

# Jahresrechnung 2020



# INHALTSVERZEICHNIS

		Seite
<b>1</b>	<b>Überblick Jahresrechnung</b>	
1.1	Gesamtbeurteilung	3
1.2	Gesamtübersicht	4
1.3	Bericht und Antrag Rechnungsprüfungskommission	5
<b>2</b>	<b>Erfolgsrechnung</b>	
2.1	Erfolgsrechnung gestaffelt nach HRM2	6
2.2	Zusammenzug Funktionale Gliederung	7
<b>3</b>	<b>Zusammenzug Investitionsrechnung Funktionale Gliederung</b>	8
<b>4</b>	<b>Bilanz</b>	9
<b>5</b>	<b>Geldflussrechnung</b>	10
<b>6</b>	<b>Anhang</b>	
6.1	Grundsätze zur Rechnungslegung	11-12
6.2	Anlagespiegel VV und FV	13-15
6.3	Beteiligungsspiegel	16
6.4	Rückstellungsspiegel	17
6.5	Gewährleistungsspiegel	18
6.6	Eigenkapitalnachweis	19
6.7	Finanzkennzahlen	20-22
<b>7</b>	<b>Übersichten</b>	
7.1	Wesentliche Abweichungen zum Budget 2020	23-28
7.2	Kreditkontrolle	29

## INHALTSVERZEICHNIS

<b>8</b>	<b>Details zur Jahresrechnung (Einwohnergemeinde)</b>	
8.1	Erfolgsrechnung nach Funktionen	31-48
8.2	Erfolgsrechnung nach Artengliederung	49-52
8.3	Investitionsrechnung nach Funktionen	53-54
8.4	Bilanz detailliert	55-62

## 1.1 Gesamtbeurteilung

Sehr geschätzte Andermatterinnen und Andermatter

Die Erfolgsrechnung schliesst bei einem Aufwand von CHF 10'345'962 und einem Ertrag von CHF 10'720'135 mit einem Ertragsüberschuss von CHF 374'173 ab. Das Budget sah einen Aufwandüberschuss von CHF 94'120 vor.

Investitionsrechnung, pro Kopf Verschuldung:

Die Investitionsrechnung verzeichnet Ausgaben von CHF 967'489 und Einnahmen von CHF 585'810. Dies führt zu Nettoinvestitionen von CHF 381'679. Der Selbstfinanzierungssaldo beträgt CHF 1'844'695. Dank der sehr hohen Selbstfinanzierung kann trotz hohen Investitionen die pro Kopf Verschuldung um CHF 1'202, von CHF 1'236 Vorjahr auf CHF 34, gesenkt werden.

Fiskalertrag:

Hauptverantwortlich für dieses erfreuliche Resultat sind Mehreinnahmen beim Fiskalertrag. Dies vor allem im Bereich der Einkommens- und Vermögenssteuer der natürlichen Personen. Es handelt sich dabei auch um ausserordentliche Einzelfälle.

Transferaufwand:

Der Bilanzwert, Darlehen Senioren- und Gesundheitszentrum, wurde mit CHF 250'000 wertberichtigt. Geschuldet bleiben die vollen 2.0 Mio. Schweizerfranken. Die Gesundheitskosten sind auch im Rechnungsjahr 2020 markant angestiegen.

Ausserordentlicher Aufwand:

Das sehr gute Jahresergebnis erlaubt es, Vorfinanzierungen für anstehende Projekte zu bilden. Es wurden weitere CHF 400'000 für die Verbindungsstrasse, Boden- Gotthardstrasse, und CHF 400'000 für ein neues Feuerwehrlokal gebildet. Vorfinanzierungen können für nicht beschlossene Vorhaben gebildet werden und tragen dazu bei, dass die finanzielle Belastung von grossen Vorhaben auf mehrere Jahre verteilt werden kann.

Der Gemeinderat Andermatt dankt an dieser Stelle allen, die in irgendeiner Form zum Wohle unserer Gemeinde beitragen und beantragt, die Jahresrechnung 2020 anlässlich der Gemeindeversammlung, Donnerstag, 27. Mai 2021, zu genehmigen.

Gemeinderat Andermatt



## 1.2 Gesamtübersicht

	Rechnung 2020	Budget 2020	Rechnung 2019	Abweichung R 2020 - B 2020	
<b>Erfolgsrechnung</b>					
Betrieblicher Aufwand	8'960'043	8'235'610	9'168'209	724'433	8.8%
Betrieblicher Ertrag	9'712'129	7'908'150	9'557'838	1'803'979	22.8%
<b>Ergebnis aus betrieblicher Tätigkeit</b>	<b>752'086</b>	<b>-327'460</b>	<b>389'629</b>	<b>1'079'546</b>	<b>-329.7%</b>
Finanzaufwand	29'586	36'500	26'153	-6'914	-18.9%
Finanzertrag	415'803	147'800	182'692	268'003	181.3%
<b>Ergebnis aus Finanzierung</b>	<b>386'217</b>	<b>111'300</b>	<b>156'539</b>	<b>274'917</b>	<b>247.0%</b>
<b>Operatives Ergebnis</b>	<b>1'138'303</b>	<b>-216'160</b>	<b>546'168</b>	<b>1'354'463</b>	
Ausserordentlicher Aufwand	979'630	0	628'515	979'630	
Ausserordentlicher Ertrag	215'500	122'040	146'690	93'460	
<b>Ausserordentliches Ergebnis</b>	<b>-764'130</b>	<b>122'040</b>	<b>-481'825</b>	<b>-886'170</b>	
<b>Gesamtergebnis Erfolgsrechnung</b>	<b>374'173</b>	<b>-94'120</b>	<b>64'343</b>	<b>468'293</b>	
<b>Investitionsrechnung</b>					
Investitionsausgaben	967'489	396'500	1'137'309	570'989	144.0%
Investitionseinnahmen	585'811	200'000	70'348	385'811	
<b>Nettoinvestitionen</b>	<b>381'679</b>	<b>196'500</b>	<b>1'066'962</b>	<b>185'179</b>	<b>94.2%</b>
<b>Finanzierung</b>					
Nettoinvestitionen	-381'678		-1'066'961		
Selbstfinanzierung	2'226'373		1'601'106		
<b>Selbstfinanzierungssaldo</b>	<b>1'844'695</b>		<b>534'145</b>		
<b>Selbstfinanzierungsgrad</b>	<b>583.3%</b>		<b>150.1%</b>		

### 1.3 Bericht und Antrag Rechnungs- und Geschäftsprüfungskommission

#### Geschätzte Einwohnerinnen und Einwohner

Die Rechnungs- und Geschäftsprüfungskommission hat anfangs April 2021 die Jahresrechnung 2020 der Einwohnergemeinde Andermatt geprüft und folgendes festgestellt:

- Der Jahresabschluss stimmt mit der Buchhaltung überein
- Die Buchhaltung ist ordnungsgemäss geführt
- Die Darstellung des Rechnungsergebnisses und der Vermögenslage entsprechen den gesetzlichen Vorschriften
- Die Budgetabweichungen sind begründet


Wir beantragen der Gemeindeversammlung, die von uns geprüfte Rechnung des Jahres 2020 zu genehmigen und den verantwortlichen Rechnungsführer zu entlasten.

Die Rechnungs- und Geschäftsprüfungskommission dankt dem Gemeindegassier und seinem Team und den Behörden für die sehr gute Arbeit.

**Andermatt, 07. April 2021**

Die Rechnungs- und Geschäftsprüfungskommission

Werner Bächinger, Präsident



Ursina Portmann 

Beat Zopp 

Beat Perroulaz 

Max Simmen 

## 2.1 Erfolgsrechnung gestaffelt nach HRM2

	Rechnung 2020	Budget 2020	Rechnung 2019
<b>Betrieblicher Aufwand</b>	<b>8'960'043.00</b>	<b>8'235'610.00</b>	<b>9'168'209.00</b>
30 Personalaufwand	3'145'682.00	3'214'650.00	3'125'768.00
31 Sach- und übriger Betriebsaufwand	1'685'697.00	1'727'500.00	2'019'602.00
33 Abschreibungen Verwaltungsvermögen	737'700.00	697'900.00	825'000.00
35 Einlagen in Fonds und Spezialfinanzierungen	332'963.00		59'178.00
36 Transferaufwand	3'058'001.00	2'595'560.00	3'138'661.00
37 Durchlaufende Beiträge			
<b>Betrieblicher Ertrag</b>	<b>9'712'129.00</b>	<b>7'908'150.00</b>	<b>9'557'838.00</b>
40 Fiskalertrag	6'418'668.00	5'047'300.00	6'255'591.00
41 Regalien und Konzessionen			
42 Entgelte	921'980.00	810'950.00	943'455.00
43 Verschiedene Erträge	3'877.00		
45 Entnahmen aus Fonds und Spezialfinanz.	241'996.00	253'900.00	117'678.00
46 Transferertrag	2'125'608.00	1'796'000.00	2'241'114.00
47 Durchlaufende Beiträge			
<b>Ergebnis aus betrieblicher Tätigkeit</b>	<b>752'086.00</b>	<b>-327'460.00</b>	<b>389'629.00</b>
34 Finanzaufwand	29'586.00	36'500.00	26'153.00
44 Finanzertrag	415'803.00	147'800.00	182'692.00
<b>Ergebnis aus Finanzierung</b>	<b>386'217.00</b>	<b>111'300.00</b>	<b>156'539.00</b>
<b>Operatives Ergebnis</b>	<b>1'138'303.00</b>	<b>-216'160.00</b>	<b>546'168.00</b>
38 Ausserordentlicher Aufwand	979'630.00		628'515.00
48 Ausserordentlicher Ertrag	215'500.00	122'040.00	146'690.00
<b>Ausserordentliches Ergebnis</b>	<b>-764'130.00</b>	<b>122'040.00</b>	<b>-481'825.00</b>
<b>Gesamtergebnis Erfolgsrechnung</b>	<b>374'173.00</b>	<b>-94'120.00</b>	<b>64'343.00</b>

## 2.2 Zusammenzug Erfolgsrechnung Funktionale Gliederung

Erfolgsrechnung	Rechnung 2020		Budget 2020		Rechnung 2019	
	Aufwand	Ertrag	Aufwand	Ertrag	Aufwand	Ertrag
<b>Erfolgsrechnung</b>	<b>10'345'962.33</b>	<b>10'720'135.83</b>	<b>8'646'910</b>	<b>8'552'790</b>	<b>10'200'080.40</b>	<b>10'264'422.70</b>
Aufwandüberschuss						
Ertragsüberschuss	374'173.50		-94'120		64'342.30	
<b>0 Allgemeine Verwaltung</b>	<b>1'260'373.35</b>	<b>416'851.58</b>	<b>1'364'810</b>	<b>427'400</b>	<b>1'286'857.50</b>	<b>430'794.20</b>
Nettoergebnis		843'521.77		937'410		856'063.30
<b>1 Öffentliche Ordnung und Sicherheit</b>	<b>668'100.04</b>	<b>131'951.90</b>	<b>290'450</b>	<b>110'500</b>	<b>274'128.55</b>	<b>136'669.70</b>
Nettoergebnis		536'148.14		179'950		137'458.85
<b>2 Bildung</b>	<b>2'336'401.06</b>	<b>855'488.20</b>	<b>2'357'800</b>	<b>816'000</b>	<b>2'459'835.59</b>	<b>827'613.20</b>
Nettoergebnis		1'480'912.86		1'541'800		1'632'222.39
<b>3 Kultur, Sport und Freizeit</b>	<b>87'475.10</b>		<b>79'400</b>		<b>139'864.11</b>	
Nettoergebnis		87'475.10		79'400		139'864.11
<b>4 Gesundheit</b>	<b>1'129'620.10</b>	<b>201'956.20</b>	<b>687'900</b>	<b>165'000</b>	<b>1'311'063.75</b>	<b>182'127.40</b>
Nettoergebnis		927'663.90		522'900		1'128'936.35
<b>5 Soziale Sicherheit</b>	<b>128'473.10</b>	<b>29'835.95</b>	<b>151'900</b>	<b>24'000</b>	<b>136'922.60</b>	<b>50'942.40</b>
Nettoergebnis		98'637.15		127'900		85'980.20
<b>6 Verkehr</b>	<b>1'980'140.60</b>	<b>408'061.55</b>	<b>1'322'900</b>	<b>239'240</b>	<b>1'885'784.06</b>	<b>187'494.90</b>
Nettoergebnis		1'572'079.05		1'083'660		1'698'289.16
<b>7 Umweltschutz und Raumordnung</b>	<b>741'826.58</b>	<b>644'412.85</b>	<b>758'000</b>	<b>669'500</b>	<b>917'754.57</b>	<b>748'572.77</b>
Nettoergebnis		97'413.73		88'500		169'181.80
<b>8 Volkswirtschaft</b>	<b>503'121.65</b>	<b>196'319.30</b>	<b>497'250</b>	<b>200'000</b>	<b>651'284.15</b>	<b>199'518.44</b>
Nettoergebnis		306'802.35		297'250		451'765.71
<b>9 Finanzen und Steuern</b>	<b>1'510'430.75</b>	<b>7'835'258.30</b>	<b>1'136'500</b>	<b>5'901'150</b>	<b>1'136'585.52</b>	<b>7'500'689.69</b>
Nettoergebnis	6'324'827.55		4'764'650		6'364'104.17	



### 3. Zusammenzug Investitionsrechnung Funktionale Gliederung

Investitionsrechnung	Rechnung 2020		Budget 2020		Rechnung 2019	
	Ausgaben	Einnahmen	Ausgaben	Einnahmen	Ausgaben	Einnahmen
<b>TOTALE</b>	<b>967'489.35</b>	<b>585'810.70</b>	<b>396'500.00</b>	<b>200'000.00</b>	<b>1'137'309.30</b>	<b>70'347.80</b>
Nettoergebnis		381'678.65		196'500.00		1'066'961.50
<b>0 ALLGEMEINE VERWALTUNG</b>	<b>167'585.15</b>		<b>150'000</b>		<b>147'049.80</b>	
Nettoergebnis		167'585.15		150'000		147'049.80
<b>1 ÖFFENTLICHE ORDNUNG UND SICHERHEIT</b>						
Nettoergebnis						
<b>2 BILDUNG</b>	<b>140'000.00</b>				<b>252'589.50</b>	<b>10'000.00</b>
Nettoergebnis		140'000.00				242'589.50
<b>4 GESUNDHEIT</b>						
Nettoergebnis						
<b>6 VERKEHR</b>	<b>279'963.00</b>	<b>10'500.00</b>	<b>84'500</b>		<b>36'410.65</b>	
Nettoergebnis		269'463.00		84'500		36'410.65
<b>7 UMWELTSCHUTZ UND RAUMORDNUNG</b>	<b>362'715.55</b>	<b>475'310.70</b>	<b>162'000</b>	<b>200'000</b>	<b>475'040.20</b>	<b>60'347.80</b>
Nettoergebnis		-112'595.15		-38'000		414'692.40
<b>8 VOLKSWIRTSCHAFT</b>	<b>17'225.65</b>	<b>100'000.00</b>			<b>226'219.15</b>	
Nettoergebnis		-82'774.35				226'219.15
<b>9 Liegenschaften Finanzverm.</b>						
Nettoergebnis						

**4. Bilanz**

		Per 31.12.2020	31.12.2019
<b>1</b>	<b>Aktiven</b>	<b>14'760'563.00</b>	<b>15'625'200.00</b>
<b>10</b>	<b>Finanzvermögen</b>	<b>5'920'182.00</b>	<b>6'469'315.00</b>
100	Flüssige Mittel und kurzfristige Geldanlagen	3'177'923.00	2'838'511.00
101	Forderungen	1'046'420.00	1'886'866.00
102	Kurzfristige Finanzanlagen	0.00	0.00
104	Aktive Rechnungsabgrenzungen	124'569.00	207'398.00
106	Vorräte und angefangene Arbeiten	0.00	0.00
107	Finanzanlagen	42'965.00	36'540.00
108	Sachanlagen FV	1'528'305.00	1'500'000.00
109	Spezialfinanzierungen und Fonds im Fremdkapital	0.00	0.00
<b>14</b>	<b>Verwaltungsvermögen</b>	<b>8'840'381.00</b>	<b>9'155'885.00</b>
140	Sachanlagen VV	7'611'637.00	7'571'978.00
142	Immaterielle Anlagen	8.00	8.00
144	Darlehen	500'000.00	850'000.00
145	Beteiligungen, Grundkapitalien	728'736.00	733'899.00
146	Investitionsbeiträge		
<b>2</b>	<b>Passiven</b>	<b>14'760'563.00</b>	<b>15'625'200.00</b>
<b>20</b>	<b>Fremdkapital</b>	<b>5'975'148.00</b>	<b>8'364'735.00</b>
200	Laufende Verbindlichkeiten	654'843.00	1'070'686.00
201	Kurzfristige Finanzverbindlichkeiten	0.00	0.00
204	Passive Rechnungsabgrenzung	249'665.00	723'409.00
205	Kurzfristige Rückstellungen	0.00	0.00
206	Langfristige Finanzverbindlichkeiten	4'500'000.00	6'000'000.00
208	Langfristige Rückstellungen	375'000.00	375'000.00
209	Spezialfinanzierungen und Fonds im Fremdkapital	195'640.00	195'640.00
<b>29</b>	<b>Eigenkapital</b>	<b>8'785'415.00</b>	<b>7'260'465.00</b>
290	Verpflichtungen / Vorschüsse Spezialfinanzierungen	2'234'154.00	1'667'877.00
291	Fonds	116'974.00	116'974.00
293	Vorfinanzierungen	4'404'910.00	3'820'410.00
295	Aufwertungsreserve Verwaltungsvermögen	0.00	0.00
296	Neubewertungsreserve Finanzvermögen	0.00	0.00
298	Übriges Eigenkapital	0.00	0.00
299	Bilanzüberschuss/-fehlbetrag	2'029'377.00	1'655'204.00

## 5. Geldflussrechnung

		Rechnung 2020	Rechnung 2019
<b>Betriebliche Tätigkeit</b>	<b>Ergebnis der Erfolgsrechnung</b>	<b>374'173.50</b>	<b>64'342.30</b>
	Abschreibungen		
	ordentlich	737'700.00	825'000.00
	zusätzlich	179'630.48	228'515.15
	Wertberichtigungen Darlehen VV und Beteiligungen VV	259'403.35	288'439.15
	<b>Veränderungen</b>		
	Guthaben, Forderungen	840'446.43	-275'232.81
	Rechnungsabgrenzungen	82'829.44	228'726.25
	laufende Verbindlichkeiten, Kreditoren	-415'843.77	435'565.02
	Rückstellungen	0.00	-91'460.60
	passive Rechnungsabgrenzung	-473'743.95	453'984.41
	Spezial- und Vorfinanzierungen:		
	Tourismus	212'163.10	59'178.80
	Wasser	-121'196.90	-117'678.67
	Ersatzabgaben für Parkplätze	0.00	0.00
	Vorfinanzierungen	584'500.00	253'310.00
	Gewinne (-) oder Verluste (+) aus Verkauf oder Kursbewertung VV	-4'240.00	-13'674.00
	<b>Geldfluss aus betrieblicher Tätigkeit</b>	<b>2'255'821.68</b>	<b>2'339'015.00</b>
<b>Investitionstätigkeit</b>			
	Ausgaben, Erwerb		
	Investitionen, Sach- und immaterielle Anlagen	-967'489.35	-1'137'309.30
	Darlehen und Beteiligungen	0.00	0.00
	Investitionsbeiträge	0.00	0.00
	Einnahmen, Abgang, Verkauf		
	Investitionen, Sach- und immaterielle Anlagen	585'810.70	70'347.80
	Darlehen und Beteiligungen	0.00	0.00
	Investitionsbeiträge		
	<b>Geldfluss aus Investitionstätigkeit</b>	<b>-381'678.65</b>	<b>-1'066'961.50</b>
	<b>Finanzierungsüberschuss/-fehlbetrag</b>	<b>1'874'143.03</b>	<b>1'272'053.50</b>
<b>Finanzierungstätigkeit</b>			
	Zunahme / Abnahme		
	langfristige Finanzverbindlichkeiten	-1'500'000.00	-1'000'000.00
	kurzfristige Finanzverbindlichkeiten	0.00	0.00
	Finanzanlagen FV (kurzfristige)	0.00	0.00
	Finanz- und Sachanlagen FV (langfristige)	-34'730.60	-6'398.00
	<b>Geldfluss aus Finanzierungstätigkeit</b>	<b>-1'534'730.60</b>	<b>-1'006'398.00</b>
	<b>Veränderung des Fonds „Geld“</b>	<b>339'412.43</b>	<b>265'655.50</b>
	<b>Liquiditätsnachweis</b>		
	Flüssige Mittel 01.01.	2'838'511.04	2'572'855.54
	Flüssige Mittel 31.12.	3'177'923.47	2'838'511.04
	<b>Veränderung Flüssige Mittel (Fonds Geld)</b>	<b>339'412.43</b>	<b>265'655.50</b>

## 6.1 Grundsätze zur Rechnungslegung

### 6.1.1 Angewendetes Regelwerk

Die Jahresrechnung ist in Übereinstimmung mit dem Reglement über das Rechnungswesen der Einwohnergemeinden (RRG; RB 3.2115) und den entsprechenden Weisungen der Finanzdirektion erstellt worden. Diese beziehen sich auf das Handbuch "Harmonisiertes Rechnungslegungsmodell für die Kantone und Gemeinden, HRM2", herausgegeben von der Konferenz der Kantonalen Finanzdirektoren.

### 6.1.2 Rechnungslegungsgrundsätze

Die Rechnungslegung richtet sich nach den Grundsätzen der Bruttodarstellung, der Periodenabgrenzung, der Fortführung, der Wesentlichkeit, der Verständlichkeit, der Zuverlässigkeit, der Vergleichbarkeit und der Stetigkeit gemäss Art. 44 RRG.

### 6.1.3 Bilanzierungs- und Bewertungsgrundsätze

Grundsätzlich richten sich die Bilanzierungs- und Bewertungsgrundsätze nach dem Handbuch "Harmonisiertes Rechnungslegungsmodell für die Kantone und Gemeinden, HRM2", herausgegeben von der Konferenz der Kantonalen Finanzdirektoren.

Vermögenswerte im **Finanzvermögen** werden bilanziert, wenn sie einen künftigen wirtschaftlichen Nutzen erbringen und ihr Wert verlässlich ermittelt werden kann.

Vermögenswerte im **Verwaltungsvermögen** werden bilanziert, wenn sie zukünftige Vermögenszuflüsse bewirken oder einen mehrjährigen öffentlichen Nutzen aufweisen und ihr Wert verlässlich ermittelt werden kann.

**Verpflichtungen** werden bilanziert, wenn ihre Erfüllung voraussichtlich zu einem Mittelabfluss führen und ihr Wert verlässlich ermittelt werden kann.

**Rückstellungen** sind Bestandteil des Fremdkapitals. Sie werden gebildet für bestehende Verpflichtungen, bei denen der Zeitpunkt der Erfüllung oder die Höhe des künftigen Mittelabflusses mit Unsicherheiten behaftet sind.

Das **Fremdkapital** wird zum Nominalwert bewertet.

**Anlagen im Finanzvermögen** werden bei erstmaliger Bilanzierung zu Anschaffungskosten bilanziert. Entsteht kein Aufwand, wird zu Verkehrswerten zum Zeitpunkt des Zugangs bilanziert. Folgebewertungen erfolgen zum Verkehrswert am Bilanzierungstichtag, wobei eine systematische Neubewertung der Finanzanlagen jährlich, der übrigen Anlagen periodisch, d. h. mindestens alle 10 Jahre, stattfindet.

**Anlagen im Verwaltungsvermögen** werden zu Anschaffungs- bzw. Herstellkosten bilanziert.

Anlagen des Verwaltungsvermögens, die durch Nutzung einem Wertverzehr unterliegen, werden ordentlich je Anlagekategorie **degressiv** vom Restbuchwert **abgeschrieben**. Die jährlichen Abschreibungssätze auf dem Restbuchwert sind im Anlagespiegel aufgeführt. Auf die Führung einer Anlagebuchhaltung wird verzichtet.

**Zusätzliche Abschreibungen** auf dem Verwaltungsvermögen sind zulässig, soweit kein Bilanzfehlbetrag vorhanden ist. Sie werden im ausserordentlichen Aufwand verbucht.

Die **Aktivierungsgrenze** beträgt CHF 30'000.00 (vgl. Art. 48 RRG).

### **6.1.4 Abweichungen von HRM2:**

Gegenüber dem Handbuch HRM2 wird bezüglich Buchführung und Rechnungslegung in folgenden Punkten abgewichen:

Es wird keine Anlagenbuchhaltung geführt. Im Anlagespiegel können folglich auch keine kumulierten Anschaffungswerte und Wertberichtigungen ausgewiesen werden.

Für die gebührenfinanzierten Bereiche (Ver- und Entsorgungsbereiche, Heime etc.) werden die Abschreibungen gemäss der Weisung Nr. 2.02 vom 20.11.2010 der Finanzdirektion linear vom Anschaffungswert vorgenommen. Für diese Bereiche wird eine Anlagenbuchhaltung geführt.

Bestehende Ferien- und Überzeitguthaben werden nicht bilanziert.

Das Bilanzkonto 1011.10 Kontokorrent Finanzdirektion Uri, Steuerforderungen natürliche und juristische Personen von -657'409.06 wird netto dargestellt. Das Konto setzt sich wie folgt zusammen (Bruttoprinzip): Steuerausstand Gemeindesteuern CHF -122'684.4, Steuerguthaben Gemeindesteuern 776'635.16, Steuerausstand Feuerwehrsteuern CHF 13'664.7, Steuerguthaben Feuerwehrsteuern CHF -10'206.40.

## 6.2 Anlagespiegel

### Verwaltungsvermögen

Konto	Buchwert 1.1.2020	Zugänge	Abgänge	ordentliche Abschreibungen	zusätzliche Abschreibungen	andere Bewegungen	Buchwert 31.12.2020	Abschreibung in % Buchwert	
<b>Sachanlagen</b>	<b>140</b>	<b>7'571'978.63</b>	<b>910'222.77</b>	<b>-10'500.00</b>	<b>-709'100.00</b>	<b>-150'963.90</b>	<b>-</b>	<b>7'611'637.50</b>	
<b>Strassen/Verkehrswege</b>	<b>1401</b>	<b>4'079'755.17</b>	<b>23'689.30</b>	<b>-</b>	<b>-287'200.00</b>	<b>-</b>	<b>-</b>	<b>3'816'244.47</b>	<b>7%</b>
Strassen und Plätze	1401.00	1'462'968.95	23'689.30		-104'100.00			1'382'558.25	
Anschluss Süd	1401.01	1'230'555.87			-86'100.00			1'144'455.87	
Ersatz 'Gemeindebuggel'	1401.02	1.00			-			1.00	
Zone 30, Umsetzung	1401.03	-			-			-	
Ersatzneubau Bahnhofbrücke	1401.04	1'014'229.35			-71'000.00			943'229.35	
Personenunterführung Bhf MGB	1401.05	372'000.00			-26'000.00			346'000.00	
<b>Übrige Tiefbauten</b>	<b>1403</b>	<b>1'931'136.29</b>	<b>176'928.45</b>	<b>-</b>	<b>-147'600.00</b>	<b>-</b>	<b>-</b>	<b>1'960'464.74</b>	<b>7%</b>
Lawinenverbauungen	1403.00	1.00			-			1.00	
Wasserleitungen	1403.01	392'857.65			-27'500.00			365'357.65	
Wasserreservoir	1403.02	1.00			-			1.00	
Pumpstation Marcht	1403.03	1.00			-			1.00	
Planung Wasserreservoir Wyler	1403.04	1.00			-			1.00	
Neubau Wasserversorgung Andermatt	1403.05	990'402.84			-69'300.00			921'102.84	
Sanierung Trinkwasserleitung Missionsweg	1403.06	117'369.70	39'092.60		-11'000.00			145'462.30	
Wasserversorgung Nasse Kehle	1403.11	1.00	37'835.85		-2'600.00			35'236.85	
Planung Erweiterung Wasserversorgung	1403.12	1.00			-			1.00	
Sanierung Brunnenstube Gigen unteres Gefälle	1403.14	-	100'000.00		-7'000.00			93'000.00	
Sanierung WV Mariahilfgasse	1403.30	63'853.00			-4'500.00			59'353.00	
Gesamtprojekt Turmmatt-Ost	1403.31	1.00			-			1.00	
Infrastrukturerschl. Rüti-Unterer Wyler	1403.32	1.00			-			1.00	
Verbindungsleitung Unterer-Oberer Wyler	1403.33	1.00			-			1.00	
Groberschl. Trinkwasservers. Bellevue	1403.34	366'644.10			-25'700.00			340'944.10	
<b>Hochbauten</b>	<b>1404</b>	<b>780'547.15</b>	<b>167'585.17</b>	<b>-</b>	<b>-94'700.00</b>	<b>-</b>	<b>-</b>	<b>853'432.32</b>	<b>10%</b>
Sanierung und Ausbau Bodenschulhaus	1404.01	1.00			-			1.00	
Dorfschulhaus, Sanitäre Anlagen, Verwaltung	1404.02	48'102.65			-4'800.00			43'302.65	
Bodenschulhaus, Werkhof, Sport-/ZS-Anlage	1404.03	61'414.65			-6'100.00			55'314.65	
Feuerwehrlokal	1404.04	1.00			-			1.00	
Zivilschutz-Sanitätsposten	1404.05	1.00			-			1.00	
WC-Anlagen Postgebäude	1404.06	1.00			-			1.00	
Gemeinde- u. Dorfschulhaus Gebäudehülle	1404.07	289'363.55			-28'900.00			260'463.55	
Dorfschulhaus, Sanitäre Anlagen, Schule	1404.08	53'111.30			-5'300.00			47'811.30	



Konto	Buchwert 1.1.2020	Zugänge	Abgänge	ordentliche Abschreibungen	zusätzliche Abschreibungen	andere Bewegungen	Buchwert 31.12.2020	Abschreibung in % Buchwert
Sanierung Schulzimmer Dorfschulhaus	1404.09	145'393.95			-14'500.00		130'893.95	
Sanierung Jugendlokal	1404.10	25'152.70			-2'500.00		22'652.70	
Sanierung Abwartwohnung	1404.11	25'654.55			-2'600.00		23'054.55	
Schliessanlage Liegenschaften	1404.12	132'349.80	17'585.17		-15'000.00		134'934.97	
Sanierung Kellergeschoss Dorfschulhaus	1404.13	-	150'000.00		-15'000.00		135'000.00	
<b>Mobilien (Informatikgeräte)</b>	<b>1406</b>	<b>57'389.55</b>	<b>312'363.90</b>	<b>-10'500.00</b>	<b>-179'600.00</b>	<b>-150'963.90</b>	<b>28'689.55</b>	<b>50%</b>
Mobilien, Gemeindearchiv	1406.01	1.00			-		1.00	
Feuerwehrgeräte	1406.02	1.00			-		1.00	
Gemeindefahrzeug	1406.03	1.00	256'273.70	-10'500.00	-122'900.00	-122'873.70	1.00	
Kehrichthäuschen	1406.04	1.00	38'864.55		-19'400.00	-19'464.55	1.00	
Tanklöschfahrzeug	1406.05	1.00			-		1.00	
Reinigungsfahrzeug / Bucher	1406.06	1.00			-		1.00	
Kommunalfahrzeug / Holder	1406.07	1.00			-		1.00	
FW-Personentransport-Fahrzeug	1406.08	1.00			-		1.00	
FW-Strassenrettungs-Fahrzeug	1406.09	1.00			-		1.00	
Transportfahrzeug Wasserversorgung	1406.10	1.00			-		1.00	
Infrastrukturelemente künstl. Eisfeld	1406.11	1.00	490.00		-200.00	-290.00	1.00	
Sanierung Pausenplatz Dorfschule	1406.12	57'375.55			-28'700.00		28'675.55	
Touristische Signalisation	1406.13	1.00	16'735.65		-8'400.00	-8'335.65	1.00	
Erlebnisraum Schöllenen	1406.14	1.00			-		1.00	
Touristische Erschliessung Wanderwege Gütsch	1406.15	1.00			-		1.00	
<b>Anlagen im Bau</b>	<b>1407</b>	<b>723'150.47</b>	<b>229'655.95</b>	<b>-</b>	<b>-</b>	<b>-</b>	<b>952'806.42</b>	<b>0%</b>
Wasserversorgungsanlagen im Bau	1407.00	575'200.02	89'655.95		-		664'855.97	
Sanierung und Ausbau Bodenschulhaus	1407.06	147'950.45	140'000.00		-		287'950.45	
<b>Immaterielle Anlagen</b>	<b>142</b>	<b>8.00</b>	<b>57'266.58</b>	<b>-</b>	<b>-28'600.00</b>	<b>-28'666.58</b>	<b>8.00</b>	
<b>Übrige Immaterielle Anlagen</b>	<b>1429</b>	<b>8.00</b>	<b>57'266.58</b>	<b>-</b>	<b>-28'600.00</b>	<b>-28'666.58</b>	<b>8.00</b>	<b>50%</b>
Revision der Ortsplanung	1429.01	1.00			-		1.00	
Teilzonenplan Rüti	1429.02	1.00			-		1.00	
Teilzonenplan Andermatt-West	1429.03	1.00			-		1.00	
Gesamtrevision Ortsplanung Andermatt	1429.04	1.00			-		1.00	
Teilzonenplan Oberalp	1429.05	1.00			-		1.00	
Teilrevision Nutzungsplanung 2016+	1429.06	1.00	57'266.58		-28'600.00	-28'666.58	1.00	
Planung Tourismusresort Andermatt	1429.11	1.00			-		1.00	
Planung Wärmeverbund	1429.12	1.00			-		1.00	

Konto	Buchwert 1.1.2020	Zugänge	Abgänge	ordentliche Abschreibungen	zusätzliche Abschreibungen	andere Bewegungen	Buchwert 31.12.2020	Abschreibung in % Buchwert
<b>Darlehen</b>	<b>144</b>	<b>850'000.00</b>	-	<b>-100'000.00</b>	-	-	<b>500'000.00</b>	kaufm. Grundsätze
<b>an Gemeinden und Gemeindezweckverbände</b>	<b>1442</b>	-	-	-	-	-	-	
<b>an öffentliche Unternehmen</b>	<b>1444</b>	<b>850'000.00</b>	-	<b>-100'000.00</b>	-	-	<b>500'000.00</b>	
AUT Andermatt-Ursern-Tourismus GmbH	1444.03	100'000.00		-100'000.00	-		-	
Rückzahlbares Darlehen an SGZ	1444.04	2'000'000.00			-		2'000'000.00	
Wertberichtigung Darlehen SGZ	1444.05	-1'250'000.00			-	-250'000.00	-1'500'000.00	
<b>Beteiligungen, Grundkapitalien</b>	<b>145</b>	<b>733'899.85</b>	-	-	-	-	<b>728'736.50</b>	kaufm. Grundsätze
<b>an private Unternehmen</b>	<b>1455</b>	<b>733'899.85</b>	-	-	-	-	<b>728'736.50</b>	
Aktien Abwasser Uri AG	1452.01	533'000.00					533'000.00	
AUT Andermatt-Urserntal GmbH, Gründungskapital	1455.00	15'000.00			-		15'000.00	
Aktien Matterhorn Gotthard Verkehrs AG	1455.01	48'760.00			-	4'240.00	53'000.00	
Aktien Netzgesellschaft Andermatt AG	1455.05	40'800.00			-		40'800.00	
Aktien Andermatt-Sedrun Sport AG	1455.06	86'339.85			-	-9'403.35	76'936.50	
Aktien Grimselbahn AG	1455.09	10'000.00			-		10'000.00	
<b>Investitionsbeiträge</b>	<b>146</b>	-	-	-	-		-	
<b>an öffentliche Unternehmen</b>	<b>1464</b>							
<b>an öffentliche Unternehmen</b>	<b>1466</b>							
<b>TOTAL</b>		<b>9'155'886.48</b>	<b>967'489.35</b>	<b>-110'500.00</b>	<b>-737'700.00</b>	<b>-179'630.48</b>	<b>-255'163.35</b>	<b>8'840'382.00</b>

## 6.3 Beteiligungsspiegel

Name und Sitz	Rechtsform	Tätigkeit/öffentliche Aufgabe	Anzahl, CHF	Eigentumsanteil in %	wesentliche weitere Beteiligte	spezifische Risiken
Andermatt Urserntal Tourismus GmbH, Gründungskapital	GmbH	Tourismusorganisation	15'000		Gemeinden im Urserntal	keine
Matterhorn Gotthard Verkehrs AG Aktien	Aktiengesellschaft	Betrieb öffentlicher Verkehr	212 NA		BVZ Holdung AG und öffentliche Hand je 50%	keine
Dätwyler Holding AG Aktien	Aktiengesellschaft	Industrie	103 Aktien (Inhaber)		Privatwirtschaft	keine
Dampfbahn Furkabergstrecke AG Aktien	Aktiengesellschaft	Tourismusorganisation	1 NA		Privatwirtschaft	keine
Netzgesellschaft Andermatt AG Aktien	Aktiengesellschaft	Wärmeverbund Andermatt	51 NA	51.0%	Einwohnergemeinde Andermatt Oeko Energie AG	keine
Andermatt-Sedrun Sport AG Aktien	Aktiengesellschaft	Tourismusorganisation	17'097 NA		Andermatt Swiss Alps AG Private	keine
Grimselbahn AG, Innertkirchen	Aktiengesellschaft	Übergangsgesellschaft, öffentlicher Verkehr	10 NA		Gemeinde Obergoms, Gemeinde Innertkirchen, Kraftwerk Oberhasli AG, Verein IG Grimselbahn	keine
Orascom Development AG Aktien	Aktiengesellschaft	Städtebau, Immobilien	140 NA		Samih Sawiris 59%	keine
Raiffeisenbank Urner Oberland Anteilschein	Genossenschaft	Bank	1 AS		Verschiedene	keine
Abwasser Uri AG Gründungskapital	Spezialgesetzliche Aktiengesellschaft	Abwasserentsorgung	533'000	4.1%	Gemeinden im Kanton Uri	Solidarhaftung
ZAKU	Spezialgesetzliche Aktiengesellschaft	Sicherstellung Abfallentsorgung	370'000	3.7%	Gemeinden im Kanton Uri	Solidarhaftung
Einfache Gesellschaft PRW	Einfache Gesellschaft	Sicherstellung der Nothilfe für abgewiesene Asylbewerber			Gemeinden im Kanton Uri	Solidarhaftung
basis 57 nachhaltige Wassernutzung AG	Aktiengesellschaft	Fischzucht Erstfeld	15 NA		Verschiedene	keine

## 6.4 Rückstellungsspiegel

	Konto	01.01.2020	Bildung	Auflösung	Verwendung	31.12.2020	Kommentar
<b>Total Rückstellungen</b>		<b>375'000</b>	-	-	-	<b>375'000</b>	
<b>kurzfristige Rückstellungen</b>		-	-	-	-	-	
Überbrückungsrenten	2051.00	-	-		-	-	
Ferien/Überstundenanspruch	2051.01	-	-		-	-	
<b>langfristige Rückstellungen</b>	<b>208</b>	<b>375'000</b>	-	-	-	<b>375'000</b>	
Soziale Sicherheit	2080.02	150'000				150'000	Rückstellungen Jugendschutz
Soziale Sicherheit	2080.03	200'000				200'000	Rückstellungen Sozialdienste, übriges
Pflegerestkosten	2085.00	25'000	-			25'000	Rückforderungsklagen MiGel 15-2017

## 6.5 Gewährleistungsspiegel

Name und Sitz	Eigentümer, wesentliche Miteigentümer	Typologie der Rechtsbeziehung	in CHF	wesentliche Zahlungsströme im Berichtsjahr	Angaben zu gesicherten Leistungen	spezifische zusätzliche Angaben
Stiftung Betagten- und Pflegeheim Ursern	Stiftungsmitglieder	Defizitdeckung	189'004	Defizitgarantie gemäss Finanzreglement		Defizitträger haften gemäss Stiftungsurkunde
Stiftung Betagten- und Pflegeheim Ursern		Darlehen, Betrag	2'000'000		Wertberichtigung im Jahr 2020 von 250'000	Darlehensvertrag mit Rückzahlung / zinslos
Stiftung Talmuseum Ursern	Stiftung	Betrag		Defizitbeitrag CHF 18'590 (Vorjahr CHF 16'530)		Defizitträger haften gemäss Stiftungsurkunde (Gde. 40% an Betriebskosten)
Abwasser Uri, Altdorf	Gemeinden des Kanton Uri	Solidarhaftung				Die Gemeinden haften unbeschränkt und solidarisch für die Verbindlichkeiten
Wasserversorgung Andermatt	Gemeinde Andermatt	Solidarhaftung				Die Gemeinde haftet unbeschränkt und solidarisch für die Verbindlichkeiten der Wasserversorgung Andermatt
ZAKU	Gemeinden des Kanton Uri	Solidarhaftung		Dividende: 11'100 Franken		Die Gemeinden haften unbeschränkt und solidarisch für die Verbindlichkeiten
Sozialdienst Urner Oberland	Gemeinden Erstfeld, Silenen, Gurtnellen, Wassen, Göschenen, Andermatt, Hospental und Realp	Defizitdeckung	33'625	Deckung Betriebskosten		Die Mitgliedergemeinden haften unbeschränkt und solidarisch für die Verbindlichkeiten

## 6.6 Eigenkapitalnachweis

	Spezial- finanzierungen	Fonds im EK	Vor- finanzierungen	Neubewertungs- reserve FV	Aufwertungs- reserve VV	Übriges Eigenkapital	Bilanz- überschuss	Total
<b>Bestand 01.01.2020</b>	<b>1'667'878</b>	<b>116'974</b>	<b>3'820'410</b>	-	-	-	<b>1'655'204</b>	<b>7'260'466</b>
<b>Erhöhungen</b>	<b>808'273</b>	-	<b>800'000</b>	-	-	-	<b>374'173</b>	<b>1'982'446</b>
Einlagen	808'273		800'000					1'608'273
Neubewertungen								-
Jahresergebnis							374'173	374'173
<b>Reduktionen</b>	<b>241'997</b>	-	<b>215'500</b>	-	-	-	-	<b>457'497</b>
Entnahmen	241'997		215'500					457'497
Neubewertungen								-
Überträge innerhalb EK								-
Jahresergebnis								-
<b>Bestand 31.12.2020</b>	<b>2'234'154</b>	<b>116'974</b>	<b>4'404'910</b>	-	-	-	<b>2'029'377</b>	<b>8'785'415</b>



## 6.7 Finanzkennzahlen

### Selbstfinanzierungsgrad

Berechnung:

Selbstfinanzierung in % der Nettoinvestitionen

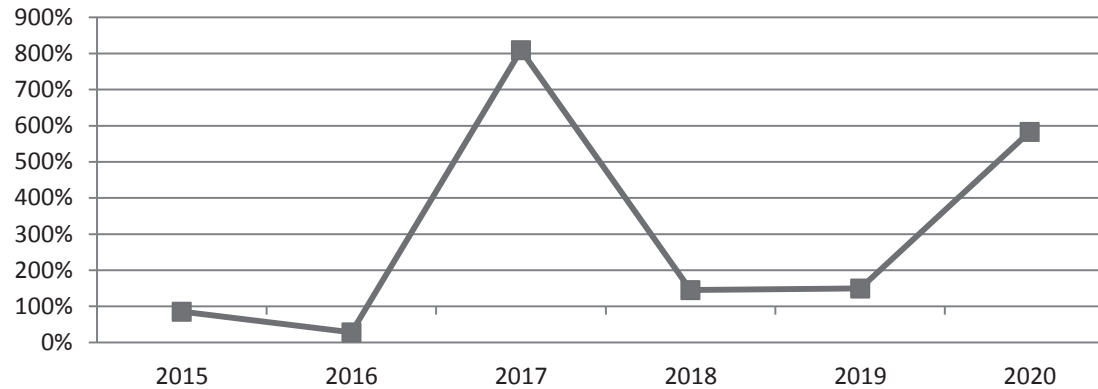
Aussage:

Diese Kennzahl gibt an, welchen Anteil ihrer Nettoinvestitionen die Gemeinde aus eigenen Mitteln finanzieren kann.

Richtwerte:

Hochkonjunktur >100%  
 Normalfall 80% - 100%  
 Abschwung < 80%

2015	2016	2017	2018	2019	2020	Mittel 6 Jahre
85.3%	28.1%	809.2%	145.5%	150.1%	<b>583.3%</b>	<b>150.6%</b>



### Zinsbelastungsanteil

Berechnung:

Nettozinsen in % des Laufenden Ertrages

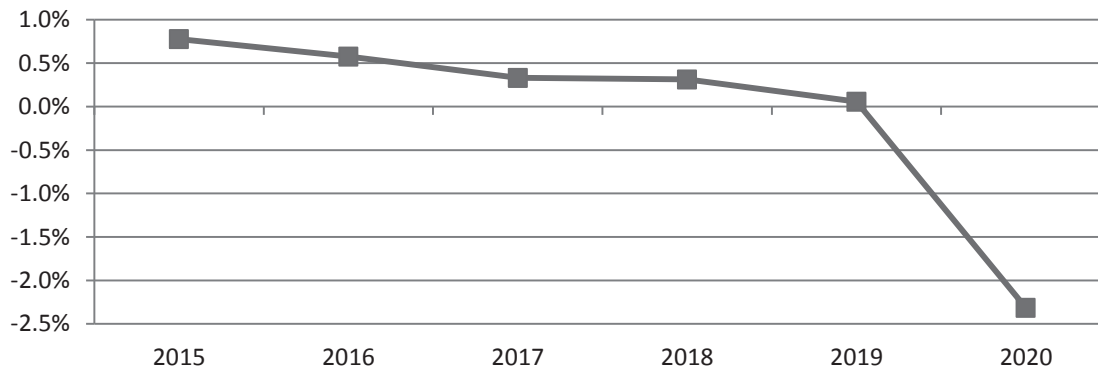
Aussage:

Diese Grösse sagt aus, welcher Anteil des Laufenden Ertrags durch den Nettozinsaufwand gebunden ist. Je tiefer der Wert, desto grösser der Handlungsspielraum.

Richtwerte:

Gut 0% - 4%  
 Genügend 4% - 9%  
 Schlecht > 9%

2015	2016	2017	2018	2019	2020	Mittel 6 Jahre
0.8%	0.6%	0.3%	0.3%	0.1%	<b>-2.3%</b>	<b>-0.1%</b>



## 6.7 Finanzkennzahlen (Fortsetzung)

### Nettoverschuldungsquotient

Berechnung:

Nettoschuld I im Verhältnis zum Fiskalertrag

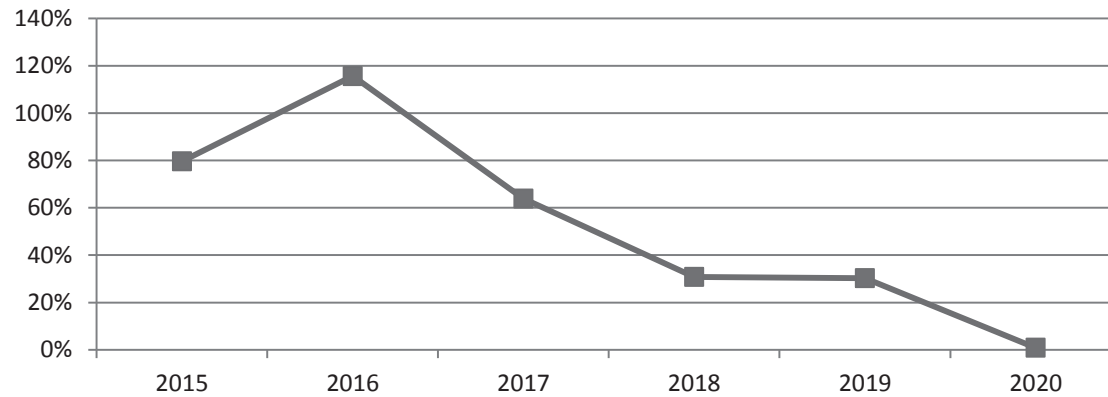
Aussage:

Diese Kennzahl zeigt auf, wieviele Jahrestriechen des Fiskalertrages notwendig sind, um die Nettoschuld abzutragen.

Richtwerte:

Gut < 100%  
Genügend 100% - 150%  
Schlecht > 150%

2015	2016	2017	2018	2019	2020	Mittel 6 Jahre
79.7%	115.7%	63.8%	30.8%	30.3%	0.9%	48.2%



### Nettoschuld I pro Kopf (in CHF)

Berechnung:

Fremdkapital abzgl. Finanzvermögen dividiert durch Bevölkerungszahl

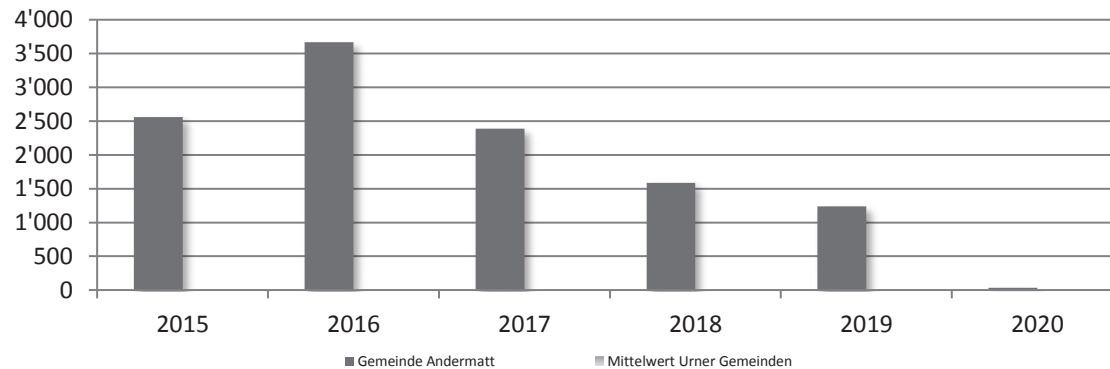
Aussage:

Diese Kennzahl zeigt die (+) Nettoschuld bzw. das (-) Nettovermögen pro Kopf auf.

Richtwerte:

Nettovermögen < 0 CHF  
Geringe Verschuldung 0 - 1'000 CHF  
Mittlere Verschuldung 1'001 - 2'500 CHF  
Hohe Verschuldung 2'501 - 5'000 CHF  
Sehr hohe Verschuldung > 5'000 CHF

2015	2016	2017	2018	2019	2020	Mittel 6 Jahre
2'561	3'669	2'387	1'585	1'236	34	1'878



## 6.7 Finanzkennzahlen (Fortsetzung)

	2015	2016	2017	2018	2019	2020	Mittel 6 Jahre
<b>Selbstfinanzierungsanteil</b>	15.2%	5.4%	23.8%	29.9%	16.2%	22.0%	19.2%

(Selbstfinanzierung in Prozent des Laufenden Ertrages)

Richtwerte	Gut Mittel Schlecht	> 20% 10% - 20% < 10%		Aussage	Diese Kennzahl gibt an, welchen Anteil ihres Ertrages die Gemeinde zur Finanzierung ihrer Investitionen aufwenden kann.		
------------	---------------------------	-----------------------------	--	---------	---	--	--

	2015	2016	2017	2018	2019	2020	Mittel 6 Jahre
<b>Kapitaldienstanteil</b>	7.1%	7.5%	7.8%	5.8%	8.4%	7.4%	6.9%

(Kapitalkosten in Prozent des Laufenden Ertrages)

Richtwerte	Geringe Belastung Tragbare Belastung Hohe Belastung	0% - 5% 5% - 15% > 15%		Aussage	Der Kapitaldienstanteil gibt Auskunft darüber, wie stark der Laufende Ertrag durch den Zinsendienst und die Abschreibungen belastet ist.		
------------	---	------------------------------	--	---------	--	--	--

	2015	2016	2017	2018	2019	2020	Mittel 6 Jahre
<b>Bruttoverschuldungsanteil</b>	109.7%	116.0%	125.5%	63.1%	71.5%	50.9%	86.8%

(Bruttoschulden in Prozent des Laufenden Ertrages)

Richtwerte	Sehr gut Gut Mittel Schlecht Kritisch	< 50% 50% - 100% 100% - 150% 150% - 200% > 200%		Aussage	Diese Kennzahl gibt Auskunft über die Verschuldungssituation und ob die Verschuldung in einem angemessenen Verhältnis zum erwirtschafteten Ertrag steht.		
------------	---	---	--	---------	--	--	--

	2015	2016	2017	2018	2019	2020	Mittel 6 Jahre
<b>Investitionsanteil</b>	36.3%	43.3%	41.8%	26.8%	12.0%	10.9%	29.8%

(Bruttoinvestitionen in Prozent des konsolidierten Gesamtaufwandes)

Richtwerte	Schwach Mittel Stark Sehr stark	< 10% 10% - 20% 20% - 30% > 30%		Aussage	Diese Kennzahl zeigt die Investitionstätigkeit im Verhältnis zum Gesamtaufwand auf.		
------------	--	--	--	---------	---	--	--

## 7.1 Wesentliche Abweichungen zum Budget 2020

KST	Bezeichnung	Rechnung 2020	Budget 2020	Abweichung	Wesentliche Ursache der Abweichung
<b>0 Allgemeine Verwaltung</b>					
012.3000.10	Tag- und Sitzungsgelder Gemeinderat	25'900	23'000	2'900	Aufgabenverschiebung innerhalb des Gemeinderates
012.3010.00	Löhne	48'963	62'000	-13'037	Pensumreduktion Gemeindepräsidium gegenüber Budget
012.3132.00	Gutachten, Rechtskosten, Beratungen	23'598	15'000	8'598	Dienstbarkeitsverträge, Bahnhofunterführung, Anschluss Süd, Knoten Tristel
012.3132.10	Beratung, Entwicklung Gemeindeorganisation	14'054	30'000	-15'946	Aufwandminderung gegenüber Budget
012.3632.10	Energiestadt Andermatt	1'300	9'000	-7'700	Anlass abgesagt
022.3100.00	Büromaterial	8'400	20'000	-11'600	Minderaufwand
<b>140 Allgemeines Rechtswesen</b>					
140.3130.00	Nachführung Grundbuchvermessung	6'830	3'000	3'830	Mehraufwand Nachführung Vermessungswerk
140.4210.00	Gebühren für Amtshandlungen Betreibungsamt	3'446	500	2'946	Mehrertrag Mahnspesen Steuern 2020
<b>150 Feuerwehr</b>					
150.3010.10	Sold FW-Angehörige Ernstfalleinsätze	30'060	6'000	24'060	Hohe Einsatzfähigkeit im Jahr 2020
150.3120.00	Energie, Heizung, Wasser und Abwasser	20'265	12'500	7'765	Kostenanstieg, da zweites provisorisches Feuerwehrlokal
150.3144.00	Baulicher Unterhalt Liegenschaften	4'437	21'000	-16'563	Projekt Sanitäre Anlagen konnte aus technischen Gründen nicht ausgeführt werden
150.3893.00	Einlagen in Vorfinanzierung Feuerwehrlokal	400'000	-	400'000	Vorfinanzierung Abschreibungen Feuerwehrlokal
150.4260.00	Rückerstattungen Dritter	16'680	6'000	10'680	Rückerstattungen von Ernstfalleinsätze
150.4634.10	Beitrag First Responder team mbA, KSU	4'000	-	4'000	Jährlicher Beitrag ab 01.01.2020. First Responder mit besonderen Aufgaben

## 2 Schule/Bildung

211.4612.00	Entschädigung von anderen Gemeinden	40'865	54'000	-13'135	Weniger Kinder im Kindergarten aus den Gemeinden Hospental und Realp
212.4612.00	Entschädigung von anderen Gemeinden	124'806	73'000	51'806	Mehr Primarschüler aus anderen Gemeinden
213.3020.00	Löhne Oberstufe	551'949	591'000	-39'051	Minderaufwand
213.3020.90	Erwerbsausfallentschädigung, Rückerstattungen	-5'443	-	-5'443	Mutterschaftsentschädigung
213.4612.00	Entschädigung von anderen Gemeinden	29'604	55'000	-25'396	Weniger Oberstufenschüler aus anderen Gemeinden
219.3010.02	Löhne Schulsozialarbeit	39'192	20'500	18'692	Verbuchung im Bruttoprinzip
219.4260.02	Rückerstattung Dritter, Schulsozialarbeit	24'863	-	24'863	Weiterverrechnung Anteil Kreisschule Urner Oberland inkl. Sozialversicherung und Unterrichtsmaterial

## 3 Kultur, Sport und Freizeit

329.3130.10	Kulturelle Anlässe	43'300	25'000	18'300	Zusätzliche Beiträge an kulturelle Veranstaltungen 2020
329.3636.00	Beiträge an Stiftung Talmuseum	18'590	26'000	-7'410	Minderaufwand. Anteil an Defizit von 40%

## 4 Gesundheit

412.3636.00	Beitrag Restfinanzierung Pflegeheime	659'474	550'000.00	109'474	Mehraufwand Restfinanzierungen
412.3636.02	Beitrag an Stationäre Kurzzeitpflege	3'132	-	3'132	Kurzzeitpflege im KSU (Geriatric eingestellt)
412.3636.10	Beitrag Defizit Betagtenheim	189'004	110'000.00	79'004	Mehraufwand
412.3640.10	Wertberichtigung Darlehen VV (SGZ)	250'000	-	250'000	Anpassung Bilanzwert Darlehen SGZ
412.4631.00	Kantonsbeiträge Pflegefinanzierung	201'956	165'000.00	36'956	Mehrertrag, da höhere Restfinanzierungskosten (ca. 30% Kantonsanteil)

## 5 Soziale Sicherheit, Soziale Wohlfahrt

543.3637.00	Alimentenbevorschussungen	14'700	23'000	-8'300	Rückerstattungspflicht
543.4260.00	Rückerstattungen Alimentenbevorschussungen	28'200	23'000	5'200	Erträge aus Rückerstattungen
545.3636.00	Beiträge an familienexterne Kinderbetreuung	9'172	20'000.00	-10'828	Minderaufwand
572.3637.00	Wirtschaftliche Hilfe an Privatpersonen	30'130	20'000.00	10'130	Mehraufwand gegenüber Budget
579.3635.00	Krankenkassenprämien, Kostenanteile	8'511	17'000.00	-8'489	Minderaufwand

## 6 Strassen, Verkehr

615.3101.00	Betriebs- und Verbrauchsmaterial	30'054	17'000	13'054	Kostenanstieg (Covid 19)
615.3111.00	Anschaffung Maschinen, Geräte, Fahrzeuge	12'417	6'500	5'917	Ersatz Schweissanlage
615.3111.30	Leasingzins Kommunalfahrzeug	7'027	-	7'027	GR-Entscheid; Anrechnung Miete von Grundansatz 75%
615.3130.00	Winterdienst	135'364	190'000	-54'636	Minderaufwand Schneeräumung 01.01. - 31.12.2020
615.3130.15	Beitrag Schneekippstelle Schöllenen	29'325	-	29'325	Kostenbeitrag an neuer Schneekippstelle
615.3141.00	Baulicher Unterhalt Strassen / Verkehrswege	55'288	25'000	30'288	Belageinbau Bätzweg
615.3141.02	Anteil Unwetterschaden Tendlenstrasse	3'000	-	3'000	Beitrag an Hochwasserschaden
615.3141.20	Baulicher Unterhalt/Ausbau Strassenbeleuchtung	55'192	40'000	15'192	Ersatz und Reparatur Kandalaber, UH Strassenbeleuchtung 2020
615.3141.40	PP Unerloch Parkuhr	7'690	-	7'690	Neue Parkuhr für PP Bewirtschaftung
615.3151.00	Unterhalt Maschinen, Geräte, Fahrzeuge	24'125	15'000	9'125	Mehraufwand gegenüber Budget
615.3893.00	Einlagen in Vorfinanzierung des EK	400'000	-	400'000	Einlage in Eigenkapital: Verbindungsstrasse, Boden- Gotthardstrasse
615.3300.60	Planm. Abschreibungen Mobilien	122'900	44'000	78'900	Abschreibungen Gemeindefahrzeuge
615.3830.20	Zus. Abschr. Gemeindefahrzeuge	122'873	-	122'873	Zusätzliche Abschreibungen Gemeindefahrzeuge auf 1.0 pro Memoria
615.4893.30	Entnahme aus Vorfin. Kommunalfahrzeuge	200'000	44'000	156'000	Vollständige Entnahme EK: Konto 2930.01; Vorfinanzierung Abschreibungen



<b>710</b>	<b>Wasserversorgung</b>				
710.4240.10	Wassertaxen nach Zähler	354'589	320'000	34'589	Mehrertrag gegenüber Budget
710.4510.00	Entnahmen aus Spezialfinanzierung EK	121'197	173'900	-52'703	Ausgleich des Verlustes über die Bilanz (Spezialfinanzierung Wasserversorgung im Eigenkapital) Konto: 2900.20
<b>730</b>	<b>Abfallwirtschaft</b>				
730.3830.00	Zus. Abschreibungen Kehrichthäuschen	19'464		19'464	Pro Memoria mit 1.00 bilanziert
730.4463.00	Gewinnanteil ZAKU	11'100	9'000	2'100	Dividende 2019
<b>742</b>	<b>Lawinerverbauungen</b>				
742.3144.20	Lawinerverbauung Gurschen	12'412	65'000	-52'588	Hauptarbeit im Vorjahr
742.4631.00	Kantonsbeitrag Lawinerverbauung	16'291	45'500	-29'209	Anteil 2018 - 2020
742.4632.00	Beitrag Lawinerverbauung Gurschen	5'000	-	5'000	Mitfinanzierung Bürgergemeinde
<b>779</b>	<b>Umweltschutz</b>				
779.3130.10	Bodensanierung Schiessanlage Brunnen	9'198	-	9'198	Analytische Laboratorien und Untersuchungen (Kostenteiler)
779.4260.20	Rückerstattungen Dritter an Kosten Deponie	22'560	-	22'560	Beiträge Dritter Grundwasserüberwachung Deponie Meer
<b>790</b>	<b>Raumordnung</b>				
790.3300.90	Planm. Abschreibungen Ortsplanung	28'600	1'900	26'700	Nutzungsplanung 2016+
790.3830.90	Zus. Abschreibungen Nutzungsplanung 2016+	28'667	-	28'667	Pro Memoria 1.0

<b>840</b>	<b>Tourismus</b>				
840.3141.20	Touristische Infrastruktur Belageinbau	16'403	-	16'403	Wird dem Konto 2900.11, Spezialfinanzierung EK Tourismus, entnommen
840.3636.12	Beitrag an WTFL Innovation Festival 2021	6'462	-	6'462	Entscheid Gemeinderat
840.3636.81	Beitrag Marktstände	9'494	-	9'494	Beitrag für 6 Marktstände
840.3636.90	Beitrag an Beschneigungsinfrastruktur ASS	20'000	-	20'000	Wird dem Konto 2900.11, Spezialfinanzierung EK Tourismus, entnommen
840.4260.20	Rückerstattung Zusatz LV mit AUT	6'000	-	6'000	Neue Leistungsvereinbarung Gemeinden mit AUT
840.4510.00	Entnahme Spezialfinanzierung EK Tourismus	120'800	80'000	40'800	Spezialfinanzierung für Infra. und Betrieb touristische Anlagen
<b>910</b>	<b>Steuern</b>				
910.4000.00	Einkommenssteuern natürliche Personen RJ	3'925'392	3'350'000	575'392	Mehrertrag provisorisch (Rechnunsjahr)
910.4000.10	Einkommenssteuern natürliche Personen VJ	261'915	170'000	91'915	Mehrertrag (Vorjahre)
910.4001.00	Vermögenssteuern natürliche Personen RJ	1'064'904	650'000	414'904	Mehrertrag provisorisch (Rechnunsjahr)
910.4001.10	Vermögenssteuern natürliche Personen VJ	181'915	70'000	111'915	Mehrertrag (Vorjahre)
910.4002.00	Quellensteuern	700'773	550'000	150'773	Mehrertrag
<b>930</b>	<b>Finanz- und Lastenausgleich</b>				
930.3622.70	Beitrag in Ressourcenausgleich	1'000'173	984'000	16'173	Steigendes Ressourcenpotential in Andermatt. Beitrag an ressourcenschwache Urner Gemeinden steigt an
<b>950</b>	<b>Ertragsanteile, übrige</b>				
950.4601.01	Anteil an Grundstückgewinnsteuer	657'331	400'000	257'331	Mehrertrag
950.4601.02	Anteil an Erbschafts- und Schenkungssteuern	57'219	20'000	37'219	Mehrertrag

<b>961</b>	<b>Zinsen</b>			
961.3510.00	Einlage EK Tourismus: Zinsen aus Forderung Kaufvertrag Bellevue	255'872	-	255'872 Einlage in EK; Konto: 2900.12 (Zweckbindung)
961.4401.10	Zinsen aus Forderung Kaufvertrag Bellevue	255'872	-	255'872 Verzugszinse der Jahre 2019, 2020
<b>963</b>	<b>Liegenschaften Finanzvermögen</b>			
963.3510.00	Einlage EK Tourismusgebäude	10'000	-	10'000 Einlage in Eigenkapital für UH Tourismusgebäude: Saldo per 31.12.2020 von CHF 150'000
963.3510.10	Einlage in EK Tourismus: Infra. und Betrieb	67'091	-	67'091 Einlage in EK Tourismus: Infra. und Betrieb touristische Anlagen
<b>969</b>	<b>Finanzvermögen, Übriges</b>			
969.3650.00	Wertberichtigung Wertschriften VV	9'403	-	9'403 Wertberichtigung Beteiligungen VV
969.4440.00	Marktwertanpassungen Beteiligungen FV	7'271	-	7'271 Marktwertanpassungen Wertschriften FV
969.4442.00	Marktwertanpassungen Beteiligungen VV	4'240	-	4'240 Marktwertanpassungen Beteiligungen VV

## 7.2 Kreditkontrolle

Kontonummer	Bezeichnung / Projekt	Organ	Datum	Kredit	Ausgaben bis 31.12.2019	Ausgaben 2020	Ausgaben bis 31.12.2020	Restkredit	Abrechnungs- Datum/Jahr
<b>217</b>	<b>Schulliegenschaften</b>			<b>149'582</b>	<b>147'951</b>	<b>0</b>	<b>147'951</b>	<b>1'631</b>	
217.5040.60	Detailkonzept Sanierung Bodenschulhaus	ODG	24.05.2018	149'582	147'951	0	147'951	1'631	
<b>217</b>	<b>Schulliegenschaften</b>			<b>4'400'000</b>	<b>0</b>	<b>140'000</b>	<b>140'000</b>	<b>4'260'000</b>	
217.5040.70	Sanierung Bodenschulhaus	Urne	27.09.2020	4'400'000	0	140'000	140'000	4'260'000	
<b>615</b>	<b>Sanierung des Fussweges Reussdamm</b>			<b>135'000</b>	<b>0</b>	<b>0</b>	<b>0</b>	<b>135'000</b>	
615.5010.15	Sanierung des Fussweges Reussdamm	ODG	20.08.2020	135'000	0	0	0	135'000	
<b>710</b>	<b>Sanierung Trinkwasserleitung</b>			<b>145'000</b>	<b>126'170</b>	<b>39'093</b>	<b>165'263</b>	<b>-20'263</b>	
710.5030.08	Trinkwasserleitung Missionsweg	ODG	23.05.2019	145'000	126'170	39'093	165'263	-20'263	
<b>710</b>	<b>Wasserversorgung</b>	Urne	28.11.2010						
710.5030.20 - 28	Ausgaben: Gesamtprojekt			16'250'000	15'536'634	89'655	15'626'289	623'711	
710.6350.00	Beiträge ASA an Projekt Wasserversorgung			-9'001'529	-9'001'529		-9'001'529	0	
	Anteil WV EWG Hospental			-490'000	-466'340		-466'340	-23'660	
	Anteil WV durch Dritte			-1'129'825	-1'129'825		-1'129'825	0	
<b>790</b>	<b>Raumordnung</b>			<b>53'460</b>	<b>67'289</b>	<b>57'266</b>	<b>124'555</b>	<b>-71'095</b>	
790.5090.20	Teilrevision der Nutzungsplanung Skiinfrastruktur Gütsch	ODG	31.03.2016	53'460	67'289	57'266	124'555	-71'095	



## 8.1 Erfolgsrechnung nach Funktion

Druckdatum:

09.03.2021

Konto	Erfolgsrechnung HRM2 Funktionale Gliederung ER HRM2	Rechnung 2020		Budget 2020		Rechnung 2019	
		Aufwand	Ertrag	Aufwand	Ertrag	Aufwand	Ertrag
	Total	10'345'962.33	10'720'135.83	8'646'910.00	8'552'790.00	10'200'080.40	10'264'422.70
	Netto Aufwand				94'120.00		
	Netto Ertrag	374'173.50				64'342.30	
<b>0</b>	<b>ALLGEMEINE VERWALTUNG</b>	<b>1'260'373.35</b>	<b>416'851.58</b>	<b>1'364'810.00</b>	<b>427'400.00</b>	<b>1'286'857.50</b>	<b>430'794.20</b>
	Netto Aufwand		843'521.77		937'410.00		856'063.30
<b>011</b>	<b>Gemeindeversammlungen, Abstimmungen, RPK</b>	<b>13'640.85</b>	<b>3'752.00</b>	<b>18'500.00</b>	<b>4'500.00</b>	<b>13'386.75</b>	<b>2'768.00</b>
	Netto Aufwand		9'888.85		14'000.00		10'618.75
011.3000.00	Amtsentschädigungen, Tag- und Sitzungsgelder, Urnenwache, GPK	7'040.00		9'000.00		9'080.20	
011.3102.00	Drucksachen, Publikationen	2'436.95		3'000.00		2'365.65	
011.3130.00	Porti, Telefon	2'763.35		3'000.00			
011.3132.00	Externe Beratung- und Revisionsstelle	1'332.50		2'500.00		1'496.50	
011.3199.00	Übriger Betriebsaufwand	68.05		1'000.00		444.40	
011.4611.00	Entschädigungen vom Kanton		3'752.00		4'500.00		2'768.00
<b>012</b>	<b>Gemeinderat, Kommissionen</b>	<b>325'036.30</b>	<b>116'260.50</b>	<b>367'160.00</b>	<b>101'000.00</b>	<b>360'476.60</b>	<b>113'122.95</b>
	Netto Aufwand		208'775.80		266'160.00		247'353.65
012.3000.00	Amtsentschädigungen Gemeinderat	9'500.00		27'000.00		9'500.00	
012.3000.10	Tag- und Sitzungsgelder Gemeinderat	25'900.00		23'000.00		37'065.00	
012.3000.20	Amtsentschädigung; Tag-/Sitzungsgelder Baukommission	10'265.40		15'000.00		13'422.00	
012.3010.00	Löhne	48'963.00		62'000.00		42'842.65	
012.3050.00	AG-Beiträge AHV, IV, EO, ALV, Verwaltungskosten	4'123.70		3'900.00		4'600.80	
012.3052.00	AG-Beiträge an Pensionskasse					1'681.35	
012.3053.00	AG-Beiträge an Unfallversicherungen	350.70		1'900.00		247.35	
012.3054.00	AG-Beiträge an Familienausgleichskasse	1'193.45		1'100.00		1'314.10	
012.3055.00	AG-Beiträge an Krankentaggeldversicherung	289.25		300.00		219.50	
012.3090.00	Aus- / Weiterbildung	75.00		500.00		578.10	
012.3100.00	Büromaterial			500.00		1'278.40	
012.3102.00	Infoblatt Andermatt, Drucksachen	12'739.85		17'000.00		15'627.45	
012.3102.10	Drucksachen, Publikationen Bauwesen	152.90		500.00		148.95	
012.3102.20	Gemeindeportrait Kurzfilm	770.00				10'000.00	
012.3110.00	Anschaffung Mobilien, Maschinen, Geräte			1'500.00			
012.3130.00	Porti, Telefon	2'767.50		2'500.00			
012.3130.10	Anlässe und Empfänge	11'897.45		20'000.00		20'398.70	
012.3130.12	Beitrag OSZE-Anlass 2019					7'500.00	
012.3130.20	Dienstleistungen Dritter Bauwesen	77'894.20		60'000.00		62'089.55	
012.3130.30	Gebühren Justizdirektion Uri für Baugesuche	23'077.70		20'000.00		19'554.35	
012.3130.40	Dienstleistungen Dritter, Baukontrollen Umweltbestimmungen	1'841.70		2'500.00		2'335.90	
012.3132.00	Gutachten, Rechtskosten, Beratungen	23'598.00		15'000.00		13'892.25	

# 8.1 Erfolgsrechnung nach Funktion

Druckdatum: 09.03.2021

Konto	Erfolgsrechnung HRM2 Funktionale Gliederung ER HRM2	Rechnung 2020		Budget 2020		Rechnung 2019	
		Aufwand	Ertrag	Aufwand	Ertrag	Aufwand	Ertrag
012.3132.10	Beratung, Entwicklung Gemeindeorganisation	14'054.90		30'000.00		44'557.10	
012.3134.00	Versicherungsprämien	5'720.00		3'500.00		959.90	
012.3170.00	Spesen, Repräsentation	14'288.30		15'000.00		13'520.40	
012.3199.00	Übriger Betriebsaufwand	7'441.00		10'000.00		9'821.40	
012.3632.00	Beitrag an Urner Gemeindeverband	4'232.30		3'760.00		4'026.40	
012.3632.10	Energiestadt Andermatt	1'300.00		9'000.00		1'345.00	
012.3636.00	Beitrag an politische Behörden	1'500.00		1'600.00		1'600.00	
012.3636.10	Beiträge an Vereine	1'100.00		100.00		350.00	
012.3910.00	Interne Verrechnung von Personalaufwand	20'000.00		20'000.00		20'000.00	
012.4210.00	Gebühren Baubewilligungsverfahren		96'134.90		80'000.00		92'758.95
012.4260.00	Rückerstattung Dritter, VR-Mandate Gemeindepräsident		20'125.60		21'000.00		20'364.00
<b>022</b>	<b>Gemeindeverwaltung</b>	<b>865'360.20</b>	<b>291'339.08</b>	<b>915'500.00</b>	<b>315'900.00</b>	<b>870'696.70</b>	<b>309'903.25</b>
	Netto Aufwand		574'021.12		599'600.00		560'793.45
022.3010.00	Löhne	573'901.40		598'000.00		567'161.65	
022.3010.90	Erwerbsausfallentschädigungen und Rückerstattungen	-597.40					
022.3050.00	AG-Beiträge AHV, IV, EO, ALV, Verwaltungskosten	36'344.05		39'000.00		35'599.00	
022.3052.00	AG-Beiträge an Pensionskassen	62'324.45		65'000.00		59'226.75	
022.3053.00	AG-Beiträge an Unfallversicherungen	3'517.15		8'000.00		3'232.10	
022.3054.00	AG-Beiträge an Familienausgleichskasse	9'510.75		10'000.00		9'543.75	
022.3055.00	AG-Beiträge an Krankentaggeldversicherungen	4'006.10		3'600.00		3'966.75	
022.3064.00	Überbrückungsrenten an pens. Verwaltungsangest.	3'003.60					
022.3090.00	Aus- und Weiterbildung	4'931.60		5'000.00		4'829.00	
022.3099.00	Uebriger Personalaufwand	2'793.30		3'000.00		2'908.55	
022.3100.00	Büromaterial	8'400.30		20'000.00		14'438.50	
022.3102.00	Drucksachen, Publikationen	1'545.45		2'000.00		1'012.40	
022.3103.00	Fachliteratur, Zeitschriften	2'602.10		1'500.00		1'724.70	
022.3110.00	Anschaffung Mobiliar, Maschinen und Geräte	1'076.10		4'000.00		51.60	
022.3113.00	Anschaffung von IT-Geräten	7'564.13		12'000.00		12'908.25	
022.3118.00	Betrieb IT-Anlagen, Software und Lizenzen	33'616.67		30'000.00		35'542.15	
022.3130.00	Porti, Telefon	13'692.70		18'000.00		16'357.95	
022.3132.00	Gutachten, Expertisen			1'000.00		808.75	
022.3133.00	Internetauftritt, übrige Öffentlichkeitsarbeit	3'117.30		4'000.00		3'068.85	
022.3134.00	Versicherungsprämien	1'886.30		2'000.00		1'765.20	
022.3150.00	Unterhalt Mobiliar, Maschinen, Geräte	219.00		1'000.00		134.00	
022.3150.10	Ersatz Dorfkasten					10'617.60	
022.3153.00	Unterhalt und IT-Support	14'845.05		10'000.00		11'586.30	
022.3170.00	Spesenentschädigungen	4'175.95		5'000.00		4'842.75	
022.3199.00	Übriger Betriebsaufwand	2'584.15		2'500.00		4'270.15	
022.3611.30	Kostenanteil Verbundaufgabe Steuern	62'400.00		63'000.00		57'200.00	

## 8.1 Erfolgsrechnung nach Funktion

Druckdatum:

09.03.2021

Konto	Erfolgsrechnung HRM2 Funktionale Gliederung ER HRM2	Rechnung 2020		Budget 2020		Rechnung 2019	
		Aufwand	Ertrag	Aufwand	Ertrag	Aufwand	Ertrag
022.3910.00	Interne Verrechnung von Person	7'900.00		7'900.00		7'900.00	
022.4210.00	Gebühren für Amtshandlungen		7'944.70		8'000.00		11'363.20
022.4240.00	Dienstleistungen an Wasserversorgung		24'000.00		24'000.00		24'000.00
022.4260.00	Rückerstattungen Dritter		120.00		10'000.00		13'081.20
022.4260.10	Rückerstattung EWG Hospental		85'000.00		100'000.00		85'000.00
022.4260.20	Rückerstattungen Inkasso- und Betreuungskosten		409.38				
022.4270.00	Bussen		365.00				1'310.00
022.4290.00	Uebrige Erträge		200.00		1'500.00		1'362.00
022.4611.20	Inkassoprovision Quellensteuer Arbeitnehmer 3%						486.85
022.4910.00	Interne Verrechnung von Personalaufwand		164'300.00		163'400.00		164'300.00
022.4930.00	Interne Verrechnung von Betriebs- und Verwaltungskosten		9'000.00		9'000.00		9'000.00
<b>029</b>	<b>Verwaltungsliegenschaften, Übriges</b>	<b>56'336.00</b>	<b>5'500.00</b>	<b>63'650.00</b>	<b>6'000.00</b>	<b>42'297.45</b>	<b>5'000.00</b>
	Netto Aufwand		50'836.00		57'650.00		37'297.45
029.3120.00	Energie, Wasser und Abwasser	2'203.60		5'000.00		2'172.55	
029.3134.00	Versicherungsprämien	312.90		1'500.00		188.20	
029.3144.00	Baulicher Unterhalt Liegenschaften	7'058.30		7'000.00		6'386.30	
029.3199.00	Übriger Betriebsaufwand	2'511.20		3'000.00		2'100.40	
029.3300.00	Planmässige Abschreibungen Liegenschaften	34'250.00		37'150.00		21'450.00	
029.3910.00	Interne Verrechnung von Personalaufwand	2'000.00		2'000.00		2'000.00	
029.3930.00	Interne Verrechnung von Betriebs- und Verwaltungskosten	8'000.00		8'000.00		8'000.00	
029.4470.00	Mieterträge Verwaltungsliegenschaften		5'500.00		6'000.00		5'000.00
<b>1</b>	<b>ÖFFENTLICHE ORDNUNG UND SICHERHEIT</b>	<b>668'100.04</b>	<b>131'951.90</b>	<b>290'450.00</b>	<b>110'500.00</b>	<b>274'128.55</b>	<b>136'669.70</b>
	Netto Aufwand		536'148.14		179'950.00		137'458.85
<b>111</b>	<b>Polizei</b>	<b>17'015.00</b>		<b>10'000.00</b>		<b>8'454.20</b>	
	Netto Aufwand		17'015.00		10'000.00		8'454.20
111.3130.00	Kontrolle Nachtruhe, Vandalismus	17'015.00		10'000.00		8'454.20	
<b>140</b>	<b>Allgemeines Rechtswesen</b>	<b>46'094.85</b>	<b>3'446.80</b>	<b>42'800.00</b>	<b>500.00</b>	<b>46'822.40</b>	<b>4'165.20</b>
	Netto Aufwand		42'648.05		42'300.00		42'657.20
140.3130.00	Nachführung Grundbuchvermessung	6'830.20		3'000.00		5'629.05	
140.3130.10	Digitale Vermessung	8'222.45		9'000.00		9'854.00	
140.3130.20	Pauschalentschädigung Betreibungsamt	6'346.80		6'500.00		6'381.60	
140.3130.30	Betriebs- und Rechtskosten	1'621.40		2'300.00		2'013.75	
140.3130.40	Dienstleistungen Dritter, Justizdirektion	1'174.00		1'000.00		1'044.00	
140.3910.00	Interne Verrechnung von Personalaufwand	21'900.00		21'000.00		21'900.00	



# 8.1 Erfolgsrechnung nach Funktion

Druckdatum: 09.03.2021

Konto	Erfolgsrechnung HRM2 Funktionale Gliederung ER HRM2	Rechnung 2020		Budget 2020		Rechnung 2019	
		Aufwand	Ertrag	Aufwand	Ertrag	Aufwand	Ertrag
140.4210.00	Gebühren für Amtshandlungen Betriebsamt		3'446.80		500.00		4'165.20
<b>150</b>	<b>Feuerwehr</b>	<b>582'213.99</b>	<b>125'505.10</b>	<b>207'950.00</b>	<b>107'000.00</b>	<b>193'994.50</b>	<b>129'504.50</b>
	Netto Aufwand		456'708.89		100'950.00		64'490.00
150.3000.00	Amtsentschädigung Feuerwehrkommission	6'850.00		9'250.00		6'268.05	
150.3000.10	Tag- und Sitzungsgelder	1'460.00		3'000.00		3'000.00	
150.3010.00	Sold Feuerwehrangehörige	7'547.50		15'000.00		14'220.00	
150.3010.10	Sold FW-Angehörige Ernstfalleinsätze	30'060.65		6'000.00		26'901.30	
150.3010.20	First-Responder	4'315.00		4'000.00		1'656.40	
150.3049.00	Pikettentschädigungen Feuerwehrangehörige	6'240.00		7'200.00		6'240.00	
150.3050.10	Sozialversicherungsbeiträge	319.70		200.00		186.55	
150.3090.00	Aus- und Weiterbildung	12'369.30		15'000.00		10'834.80	
150.3100.00	Büromaterial	558.90		1'000.00		487.30	
150.3101.00	Betriebs- und Verbrauchsmaterial	2'507.50		3'500.00		2'264.40	
150.3102.00	Drucksachen, Publikationen	269.25		500.00			
150.3111.00	Anschaffung Apparate, Maschinen, Geräte, Fahrzeuge, Werkzeuge	13'507.95		15'000.00		14'328.00	
150.3111.10	Anschaffung Geräte, Ausrüstg., Fzg. Stützpunkt-FW	10'974.39		12'000.00		11'539.50	
150.3111.20	Anschaffung Oelwehrmaterial	1'840.50		5'000.00		3'667.05	
150.3112.00	Anschaffung Uniformen	7'092.85		12'000.00		11'990.05	
150.3120.00	Energie, Heizung, Wasser und Abwasser	20'265.45		12'500.00		18'492.05	
150.3130.00	Porti, Telefon, Alarmierung	5'854.15		4'500.00		3'086.35	
150.3130.10	Schneeräumung Feuerwehrlokal Bahnhof	1'654.25		2'000.00		1'240.70	
150.3134.00	Versicherungsprämien	8'137.60		8'500.00		8'059.30	
150.3144.00	Baulicher Unterhalt Liegenschaften	4'437.50		21'000.00		9'134.75	
150.3151.00	Unterhalt Geräte, Ausrüstungen	4'891.20		12'000.00		10'336.60	
150.3151.10	Unterhalt Fahrzeuge	11'142.55		15'000.00		9'220.90	
150.3160.00	Baurechtszins Mannschaftscontainer Fw-Lokal	1'500.00		1'500.00		1'500.00	
150.3170.10	Spesenentschädigungen	281.40		500.00		127.40	
150.3181.00	Abschreibungen und Erlasse von Feuerwehrpflichtersatz	1'121.80				191.70	
150.3199.00	Übriger Betriebsaufwand, Ehrungen	2'014.60		6'000.00		3'221.35	
150.3893.00	Einlagen in Vorfinanzierung Feuerwehrlokal	400'000.00					
150.3910.00	Interne Verrechnung von Personalaufwand	13'500.00		13'500.00		13'500.00	
150.3940.00	Interne Verrechnung von Zinsen	1'500.00		2'300.00		2'300.00	
150.4200.00	Feuerwehrpflichtersatz		37'700.00		32'000.00		38'700.00
150.4260.00	Rückerstattungen Dritter		16'680.00		6'000.00		23'805.00
150.4631.00	Beitrag aus Feuerlöschfonds		10'481.00		10'000.00		10'481.00
150.4631.01	Beitrag aus Feuerlöschfonds Stützpunktfeuerwehr		10'000.00		10'000.00		10'000.00
150.4631.20	Beitrag Kanton Geräte, Fahrzeuge, Ausrüstungen		4'644.10		7'000.00		4'518.50
150.4631.30	Beitrag Kanton Strassenrettung		30'000.00		30'000.00		30'000.00
150.4634.00	Beitrag Matterhorn Gotthard Bahn, Wehrdienste		12'000.00		12'000.00		12'000.00

## 8.1 Erfolgsrechnung nach Funktion

Druckdatum:

09.03.2021

Konto	Erfolgsrechnung HRM2 Funktionale Gliederung ER HRM2	Rechnung 2020		Budget 2020		Rechnung 2019	
		Aufwand	Ertrag	Aufwand	Ertrag	Aufwand	Ertrag
150.4634.10	Beitrag First Responder team mbA, KSU		4'000.00				
<b>161</b>	<b>Militär, Einquartierungen, Schiesswesen</b>	<b>300.00</b>				<b>300.00</b>	
	Netto Aufwand		300.00				300.00
161.3632.00	Beitrag Schiessanlage, Kreditantrag an ODG v. 26.10.2017	300.00				300.00	
<b>162</b>	<b>Zivilschutz</b>	<b>22'476.20</b>	<b>3'000.00</b>	<b>29'700.00</b>	<b>3'000.00</b>	<b>24'557.45</b>	<b>3'000.00</b>
	Netto Aufwand		19'476.20		26'700.00		21'557.45
162.3101.00	Betriebs- und Verbrauchsmaterial			500.00			
162.3110.00	Anschaffung Mobiliar, Maschinen, Geräte			500.00			
162.3120.00	Energie, Wasser und Abwasser	2'735.50		6'000.00		5'021.90	
162.3130.00	Porti, Telefon	4'680.00		3'500.00		4'760.00	
162.3134.00	Versicherungsprämien	3'000.00		3'200.00		3'000.00	
162.3144.00	Baulicher Unterhalt Liegenschaften			1'000.00			
162.3151.00	Unterhalt Apparate, Maschinen, Geräte, Mobiliar	130.70		1'000.00		486.55	
162.3199.00	Übriger Betriebsaufwand			1'000.00			
162.3611.00	Gemeindeanteil ZSO Uri	11'930.00		13'000.00		11'289.00	
162.4630.00	Bundesbeiträge Betrieb ZS-Anlage		3'000.00		3'000.00		3'000.00
<b>2</b>	<b>BILDUNG</b>	<b>2'336'401.06</b>	<b>855'488.20</b>	<b>2'357'800.00</b>	<b>816'000.00</b>	<b>2'459'835.59</b>	<b>827'613.20</b>
	Netto Aufwand		1'480'912.86		1'541'800.00		1'632'222.39
<b>211</b>	<b>Kindergarten</b>	<b>179'941.65</b>	<b>146'338.00</b>	<b>187'800.00</b>	<b>164'000.00</b>	<b>166'068.10</b>	<b>135'104.00</b>
	Netto Aufwand		33'603.65		23'800.00		30'964.10
211.3020.00	Löhne	206'061.80		146'000.00		138'002.70	
211.3020.90	Erwerbsausfallentschädigungen und Rückerstattungen	-65'739.00				-4'219.00	
211.3050.00	AG-Beiträge AHV, IV, EO, ALV, Verwaltungskosten	8'806.30		8'700.00		8'885.50	
211.3052.00	AG-Beiträge an Pensionskassen	12'214.15		10'400.00		9'716.40	
211.3053.00	AG-Beiträge an Unfallversicherungen	763.95		800.00		790.70	
211.3054.00	AG-Beiträge an Familienausgleichskasse	2'304.45		2'300.00		2'381.60	
211.3055.00	AG-Beiträge an Krankentaggeldversicherungen	1'015.15		1'300.00		1'218.65	
211.3104.00	Lehrmittel, Schulmaterial	3'625.55		4'000.00		4'577.85	
211.3110.00	Anschaffung Mobiliar, Maschinen, Geräte	2'118.15		4'200.00		1'541.95	
211.3150.00	Unterhalt Mobiliar, Maschinen, Geräte	2'275.25		2'300.00		1'519.35	
211.3171.00	Exkursionen, Schulreisen und Lager	5'700.00		6'300.00		660.00	
211.3199.00	Übriger Betriebsaufwand	795.90		1'500.00		992.40	
211.4612.00	Entschädigungen von anderen Gemeinden		40'865.00		54'000.00		54'012.00
211.4631.00	Kantonsbeitrag Schülerpauschale		105'473.00		110'000.00		81'092.00

# 8.1 Erfolgsrechnung nach Funktion

Druckdatum: 09.03.2021

Konto	Erfolgsrechnung HRM2 Funktionale Gliederung ER HRM2	Rechnung 2020		Budget 2020		Rechnung 2019	
		Aufwand	Ertrag	Aufwand	Ertrag	Aufwand	Ertrag
<b>212</b>	<b>Primarstufe</b> Netto Aufwand	<b>567'647.39</b>	<b>383'952.00</b>	<b>564'700.00</b>	<b>337'000.00</b>	<b>554'347.78</b>	<b>360'509.00</b>
			183'695.39		227'700.00		193'838.78
212.3020.00	Löhne	468'011.15		465'000.00		457'268.65	
212.3020.90	Erwerbsausfallentschädigungen und Rückerstattungen	-9'176.00				-8'994.25	
212.3050.00	AG-Beiträge AHV, IV, EO, ALV, Verwaltungskosten	32'736.15		29'000.00		30'956.15	
212.3052.00	AG-Beiträge an Pensionskassen	28'450.55		26'000.00		26'330.55	
212.3053.00	AG-Beiträge an Unfallversicherungen	3'070.85		2'700.00		2'763.55	
212.3054.00	AG-Beiträge an Familienausgleichskasse	8'567.65		8'000.00		8'296.60	
212.3055.00	AG-Beiträge an Krankentaggeldversicherungen	4'371.30		4'300.00		4'224.35	
212.3064.00	Überbrückungsrenten an pens. Lehrpersonen	1'873.30		33'600.00		24'231.70	
212.3064.02	Auflösung Rückstellung Überbrückungsrenten			-33'600.00		-21'460.60	
212.3104.00	Lehrmittel, Schulmaterial	14'964.45		14'500.00		14'034.07	
212.3104.10	Integrierte Förderung, Material	2'314.09		3'100.00		1'697.35	
212.3110.00	Anschaffung Mobiliar, Maschinen, Geräte	2'564.85		2'500.00		5'078.25	
212.3113.00	Anschaffung Informatikgeräte	4'789.00		4'500.00		4'510.80	
212.3150.00	Unterhalt Mobiliar, Einrichtungen	1'292.25		1'300.00		1'242.65	
212.3171.00	Exkursionen, Schulreisen und Lager	3'343.95		3'300.00		3'835.41	
212.3199.00	Übriger Betriebsaufwand	473.85		500.00		332.55	
212.4612.00	Entschädigungen von anderen Gemeinden		124'806.00		73'000.00		72'989.00
212.4631.00	Kantonsbeitrag Schülerpauschale		259'146.00		264'000.00		287'520.00
<b>213</b>	<b>Oberstufe / Sekundarstufe I</b> Netto Aufwand	<b>695'060.55</b>	<b>230'244.00</b>	<b>735'900.00</b>	<b>245'000.00</b>	<b>730'653.27</b>	<b>234'542.00</b>
			464'816.55		490'900.00		496'111.27
213.3020.00	Löhne	549'436.25		591'000.00		591'982.90	
213.3020.90	Erwerbsausfallentschädigungen und Rückerstattungen	-5'443.00				-8'289.00	
213.3050.00	AG-Beiträge AHV, IV, EO, ALV, Verwaltungskosten	36'329.50		35'000.00		36'791.95	
213.3052.00	AG-Beiträge an andere Pensionskassen	57'407.35		52'000.00		56'577.90	
213.3053.00	AG-Beiträge an Unfallversicherungen	3'230.95		3'800.00		3'290.90	
213.3054.00	AG-Beiträge an Familienausgleichskasse	9'513.25		9'000.00		9'865.40	
213.3055.00	AG-Beiträge an Krankentaggeldversicherungen	3'423.55		3'500.00		3'773.30	
213.3104.00	Lehrmittel, Schulmaterial	19'541.05		18'800.00		17'557.85	
213.3105.00	Lebensmittel Hauswirtschaft	2'808.75		3'100.00		2'230.80	
213.3110.00	Anschaffung Mobiliar, Maschinen, Geräte	4'275.45		4'000.00		3'148.40	
213.3113.00	Anschaffung Informatikgeräte	7'534.80		7'600.00		7'887.24	
213.3150.00	Unterhalt Mobiliar, Maschinen, Geräte	3'442.55		4'200.00		3'384.63	
213.3171.00	Exkursionen, Schulreisen und Lager	2'464.25		2'300.00		2'200.00	
213.3199.00	Übriger Betriebsaufwand	82.75		100.00		68.50	
213.3634.00	Schulgelder an Mittelschule Uri	1'013.10		1'500.00		182.50	

## 8.1 Erfolgsrechnung nach Funktion

Druckdatum:

09.03.2021

Konto	Erfolgsrechnung HRM2 Funktionale Gliederung ER HRM2	Rechnung 2020		Budget 2020		Rechnung 2019	
		Aufwand	Ertrag	Aufwand	Ertrag	Aufwand	Ertrag
213.4612.00	Entschädigungen von anderen Gemeinden		29'604.00		55'000.00		41'271.00
213.4631.00	Kantonsbeitrag Schülerpauschale		200'640.00		190'000.00		193'271.00
<b>217</b>	<b>Schulliegenschaften</b>	<b>422'878.05</b>	<b>26'850.00</b>	<b>420'050.00</b>	<b>23'600.00</b>	<b>566'111.04</b>	<b>30'604.35</b>
	Netto Aufwand		396'028.05		396'450.00		535'506.69
217.3010.00	Löhne	133'645.25		133'000.00		124'030.75	
217.3010.10	Löhne Aushilfen, nebenamtliches Personal	1'153.20				638.75	
217.3010.90	Erwerbsausfallentschädigungen und Rückerstattungen	-1'295.00					
217.3050.00	AG-Beiträge AHV, IV, EO, ALV, Verwaltungskosten	8'602.65		8'000.00		7'867.30	
217.3052.00	AG-Beiträge an Pensionskassen	15'225.60		15'300.00		15'225.60	
217.3053.00	AG-Beiträge an Unfallversicherungen	824.30		1'300.00		716.80	
217.3054.00	AG-Beiträge an Familienausgleichskasse	2'251.50		2'100.00		2'108.75	
217.3055.00	AG-Beiträge an Krankentaggeldversicherungen	762.50		700.00		718.00	
217.3101.00	Betriebs- und Verbrauchsmaterial	13'444.10		14'000.00		11'727.89	
217.3111.00	Anschaffung Mobiliar, Maschinen, Geräte	1'160.20		5'000.00		4'243.50	
217.3111.10	Anschaffung Turn- und Sportmaterial	4'969.70		5'000.00		7'031.75	
217.3120.00	Energie, Wasser und Abwasser Bodenschulhaus	65'829.20		65'000.00		61'086.80	
217.3120.10	Energie, Wasser und Abwasser Dorfschulhaus	21'416.35		20'000.00		17'547.15	
217.3130.00	Dienstleistungen Dritter, Reinigung extern	25'869.25		25'000.00		20'864.95	
217.3134.00	Versicherungsprämien	9'400.00		10'000.00		9'344.50	
217.3144.00	Baulicher Unterhalt Bodenschulhaus	2'513.30		3'000.00		30'593.25	
217.3144.10	Baulicher Unterhalt Dorfschulhaus	9'097.85		10'000.00		5'404.85	
217.3144.20	Baulicher Unterhalt Abwartwohnung	13'285.00		15'500.00		558.40	
217.3144.30	Baulicher UH Aussenanlagen Bodenschulhaus	142.50		6'500.00		46'550.20	
217.3151.00	Unterhalt Mobiliar, Maschinen, Geräte	3'730.60		5'800.00		7'048.00	
217.3151.10	Unterhalt Spielplätze			3'000.00		8'276.80	
217.3151.10	Dorfschulhaus und Bahnhofstrasse						
217.3199.00	Übriger Betriebsaufwand			500.00		177.05	
217.3300.40	Planmässige Abschreibungen Liegenschaften	89'150.00		69'650.00		152'650.00	
217.3830.40	Zusätzliche Abschreibungen Liegenschaften					30'000.00	
217.3940.00	Interne Verrechnung von Zinsen	1'700.00		1'700.00		1'700.00	
217.4260.00	Rückerstattungen Dritter				700.00		2'444.35
217.4470.00	Mieterträge Schulliegenschaften		17'400.00		17'400.00		17'400.00
217.4472.00	Benützunggebühren Schulliegenschaften		1'450.00		500.00		2'760.00
217.4930.00	Interne Verrechnung von Betriebs- und Verwaltungskosten		8'000.00		5'000.00		8'000.00
<b>218</b>	<b>Tagesbetreuung</b>	<b>3'290.00</b>		<b>5'500.00</b>		<b>3'290.00</b>	
	Netto Aufwand		3'290.00		5'500.00		3'290.00
218.3130.00	Schülerverpflegung			500.00			

# 8.1 Erfolgsrechnung nach Funktion

Druckdatum: 09.03.2021

Konto	Erfolgsrechnung HRM2 Funktionale Gliederung ER HRM2	Rechnung 2020		Budget 2020		Rechnung 2019	
		Aufwand	Ertrag	Aufwand	Ertrag	Aufwand	Ertrag
218.3130.20	Transport Schulkinder	3'290.00		5'000.00		3'290.00	
<b>219</b>	<b>Obligatorische Schule, Übriges</b>	<b>323'833.82</b>	<b>36'871.20</b>	<b>310'300.00</b>	<b>11'400.00</b>	<b>279'741.70</b>	<b>15'257.85</b>
	Netto Aufwand		286'962.62		298'900.00		264'483.85
219.3000.00	Amtsentschädigung Schulrat	8'500.00		9'500.00		8'500.00	
219.3000.10	Tag- und Sitzgelder Schulrat	10'125.00		10'000.00		11'681.00	
219.3000.20	Entschädigung: Ständige Kommissionen KS Ursern	6'130.00		6'300.00		5'373.00	
219.3010.00	Löhne Schulleitung	118'130.20		117'000.00		117'615.70	
219.3010.01	Löhne Verwaltung/Schulsekretariat	27'378.00		25'000.00		24'050.00	
219.3010.02	Löhne Schulsozialarbeit	39'192.40		20'500.00		3'266.00	
219.3050.00	AG-Beiträge AHV, IV, EO, ALV, Verwaltungskosten	12'373.60		8'500.00		9'971.35	
219.3052.00	AG-Beiträge an Pensionskasse	19'966.80		20'000.00		16'897.65	
219.3053.00	AG-Beiträge an Unfallversicherung	1'085.95		1'300.00		796.15	
219.3054.00	AG-Beiträge an Familienausgleichskasse	3'253.25		2'400.00		2'683.00	
219.3055.00	AG-Beiträge an Krankentaggeldversicherungen	1'221.75		1'100.00		867.35	
219.3090.00	Aus- und Weiterbildung Lehrpersonal	8'302.25		6'000.00		3'175.00	
219.3090.10	Aus- und Weiterbildung Schulleitung	1'576.80		2'000.00		1'343.20	
219.3090.20	Schulinterne Lehrerweiterbildung (externe Honorare)	72.45		5'000.00		420.00	
219.3100.00	Büromaterial	6'347.05		6'000.00		6'840.45	
219.3100.10	Verbrauchsmaterial Schüler	17'965.60		18'000.00		16'105.45	
219.3102.00	Drucksachen, Publikationen	693.85		500.00		674.35	
219.3103.00	Fachliteratur, Zeitschriften	1'249.63		1'400.00		1'434.20	
219.3103.10	Schulbibliothek	3'496.40		4'500.00		2'622.70	
219.3130.00	Porti, Telefon	5'523.40		5'200.00		5'179.20	
219.3134.00	Versicherungsprämien	200.00		200.00		200.00	
219.3151.00	Unterhalt Mobiliar, Geräte, Maschinen	840.40		1'500.00		104.65	
219.3170.00	Repräsentationen, Veranstaltungen	4'971.50		6'000.00		3'355.60	
219.3170.10	Projekte	3'852.24		7'000.00		7'052.45	
219.3170.20	Jugendkirennen	1'351.20		2'500.00		2'431.65	
219.3199.00	Übriger Betriebsaufwand	5'034.10		6'900.00		4'177.60	
219.3636.00	Benützung/Fahrkosten Hallenbad					7'924.00	
219.3910.00	Interne Verrechnung von Personalaufwand	14'000.00		14'000.00		14'000.00	
219.3930.00	Interne Verrechnung von Betriebs- und Verwaltungskosten	1'000.00		2'000.00		1'000.00	
219.4260.01	Rückerstattung Dritter, Kreisschulrat		4'107.50		3'500.00		4'958.05
219.4260.02	Rückerstattung Dritter, Schulsozialarbeit		24'863.70				1'699.80
219.4260.30	Beiträge Projekt Lichtkunsttour						200.00
219.4260.40	Beiträge Musikprojekt Schule						500.00
219.4910.00	Interne Verrechnung von Personen		7'900.00		7'900.00		7'900.00
<b>220</b>	<b>Sonderschulen</b>	<b>143'749.60</b>	<b>31'233.00</b>	<b>133'550.00</b>	<b>35'000.00</b>	<b>159'623.70</b>	<b>51'596.00</b>

## 8.1 Erfolgsrechnung nach Funktion

Druckdatum:

09.03.2021

Konto	Erfolgsrechnung HRM2 Funktionale Gliederung ER HRM2	Rechnung 2020		Budget 2020		Rechnung 2019	
		Aufwand	Ertrag	Aufwand	Ertrag	Aufwand	Ertrag
	Netto Aufwand		112'516.60		98'550.00		108'027.70
220.3631.00	Beitrag an Sprachunterricht, Deutsch für Ausländer	38'090.00		38'000.00		38'000.00	
220.3631.22	Dolmetscherdienste DAZ (Deutsch als Zweitsprache)	242.60		550.00		373.70	
220.3631.30	Beitrag Sonderpädagogik Externat	35'417.00		25'000.00		39'583.00	
220.3631.31	Beitrag Sonderpädagogik Internat	70'000.00		70'000.00		81'667.00	
220.4260.00	Rückerstattungen Dritter		25'000.00		25'000.00		25'000.00
220.4631.00	Kantonsbeitrag Schülerpauschal		6'233.00		10'000.00		26'596.00
<b>3</b>	<b>KULTUR, SPORT UND FREIZEIT</b>	<b>87'475.10</b>		<b>79'400.00</b>		<b>139'864.11</b>	
	Netto Aufwand		87'475.10		79'400.00		139'864.11
<b>329</b>	<b>Kultur, Übriges</b>	<b>75'044.10</b>		<b>66'000.00</b>		<b>74'133.11</b>	
	Netto Aufwand		75'044.10		66'000.00		74'133.11
329.3103.00	Publikationen, Chroniken, Bücher	322.80		500.00		723.70	
329.3119.00	Anschaffungen	4'481.75		4'500.00		441.60	
329.3130.00	Jungbürgerfeier	1'344.10		3'500.00		3'206.16	
329.3130.10	Kulturelle Anlässe	43'300.00		25'000.00		36'734.65	
329.3199.00	Übriger Betriebsaufwand	400.00		500.00		400.00	
329.3636.00	Beiträge an Stiftung Talmuseum	18'590.45		26'000.00		16'530.00	
329.3636.10	Beiträge an Dorfvereine	5'000.00		4'000.00		4'450.00	
329.3636.20	Beiträge an übrige private Organisationen	1'605.00		2'000.00		1'647.00	
329.3636.50	Beitrag Spielplatz Eiboden					10'000.00	
<b>341</b>	<b>Sport</b>	<b>12'431.00</b>		<b>13'400.00</b>		<b>65'731.00</b>	
	Netto Aufwand		12'431.00		13'400.00		65'731.00
341.3636.00	Beiträge an Sportvereine	2'200.00		2'500.00		2'200.00	
341.3636.10	Beiträge an Sportveranstaltungen	2'500.00		3'000.00		55'600.00	
341.3636.20	Beitrag gemäss Schwimmbadfinanzierungsgesetz	4'131.00		4'300.00		4'131.00	
341.3636.30	Idee Sport, Pilot Midnight Urserntal	3'600.00		3'600.00		3'800.00	
<b>4</b>	<b>GESUNDHEIT</b>	<b>1'129'620.10</b>	<b>201'956.20</b>	<b>687'900.00</b>	<b>165'000.00</b>	<b>1'311'063.75</b>	<b>182'127.40</b>
	Netto Aufwand		927'663.90		522'900.00		1'128'936.35
<b>412</b>	<b>Kranken-, Alters- und Pflegeheime</b>	<b>1'113'410.90</b>	<b>201'956.20</b>	<b>671'800.00</b>	<b>165'000.00</b>	<b>1'288'889.15</b>	<b>182'127.40</b>
	Netto Aufwand		911'454.70		506'800.00		1'106'761.75
412.3636.00	Beitrag an Restfinanzierung Pflegeheim	659'474.75		550'000.00		595'392.45	

## 8.1 Erfolgsrechnung nach Funktion

Druckdatum: 09.03.2021

Konto	Erfolgsrechnung HRM2 Funktionale Gliederung ER HRM2	Rechnung 2020		Budget 2020		Rechnung 2019	
		Aufwand	Ertrag	Aufwand	Ertrag	Aufwand	Ertrag
412.3636.02	Beitrag an Stationäre Kurzzeitpflege	3'132.00					
412.3636.10	Beitrag Defizit Betagtenheim Ursern	189'004.15		110'000.00		431'696.70	
412.3640.10	Wertberichtigung Darlehen VV (SGZ)	250'000.00				250'000.00	
412.3940.00	Interne Verrechnung von Zinsen (SGZ)	11'800.00		11'800.00		11'800.00	
412.4631.00	Kantonsbeiträge Pflegefinanzierung		201'956.20		165'000.00		182'127.40
<b>421</b>	<b>Ambulante Krankenpflege</b>	<b>8'016.45</b>		<b>7'200.00</b>		<b>8'001.15</b>	
	Netto Aufwand		8'016.45		7'200.00		8'001.15
421.3635.10	Beitrag medizinische Grundversorgung	6'372.35		5'200.00		4'942.30	
421.3636.00	Beiträge an Samariterverein	500.00		500.00		500.00	
421.3636.10	Beiträge an private Organisationen	335.00		500.00		470.00	
421.3636.20	Aktionsplan Demenz Uri 17-23	809.10		1'000.00		809.10	
421.3636.30	Betreuertag 2019					1'279.75	
<b>432</b>	<b>Krankheitsbekämpfung, übrige</b>	<b>2'400.00</b>		<b>2'400.00</b>		<b>2'400.00</b>	
	Netto Aufwand		2'400.00		2'400.00		2'400.00
432.3636.00	Pauschale Abgeltung Viehversicherung	2'400.00		2'400.00		2'400.00	
<b>433</b>	<b>Schulgesundheitsdienst</b>	<b>4'818.05</b>		<b>5'500.00</b>		<b>9'179.75</b>	
	Netto Aufwand		4'818.05		5'500.00		9'179.75
433.3130.00	Schulärztlicher Dienst	1'705.00		2'000.00		5'861.85	
433.3130.10	Schulzahnärztlicher Dienst	3'113.05		3'500.00		3'317.90	
<b>490</b>	<b>Gesundheitswesen, Übriges</b>	<b>974.70</b>		<b>1'000.00</b>		<b>2'593.70</b>	
	Netto Aufwand		974.70		1'000.00		2'593.70
490.3130.10	Entschädigung Rettungsdienste	974.70		1'000.00		974.70	
490.3130.30	Entschädigung Defibrillator SGZ					1'619.00	
<b>5</b>	<b>SOZIALE SICHERHEIT</b>	<b>128'473.10</b>	<b>29'835.95</b>	<b>151'900.00</b>	<b>24'000.00</b>	<b>136'922.60</b>	<b>50'942.40</b>
	Netto Aufwand		98'637.15		127'900.00		85'980.20
<b>531</b>	<b>Alters- und Hinterlassenenversicherung AHV</b>	<b>3'400.00</b>		<b>3'400.00</b>		<b>3'400.00</b>	
	Netto Aufwand		3'400.00		3'400.00		3'400.00
531.3910.00	Interne Verrechnung von Personalaufwand	3'400.00		3'400.00		3'400.00	
<b>543</b>	<b>Alimentenbevorschussung und -inkasso</b>	<b>14'700.00</b>	<b>28'200.00</b>	<b>23'000.00</b>	<b>23'000.00</b>	<b>29'425.00</b>	<b>49'565.00</b>
	Netto Ertrag		13'500.00			20'140.00	



## 8.1 Erfolgsrechnung nach Funktion

Druckdatum:

09.03.2021

Konto	Erfolgsrechnung HRM2 Funktionale Gliederung ER HRM2	Rechnung 2020		Budget 2020		Rechnung 2019	
		Aufwand	Ertrag	Aufwand	Ertrag	Aufwand	Ertrag
543.3637.00	Alimentenbevorschussungen	14'700.00		23'000.00		29'425.00	
543.4260.00	Rückerstattungen Alimentenbevorschussungen		28'200.00		23'000.00		49'565.00
<b>544</b>	<b>Jugendschutz</b>	<b>2'483.00</b>		<b>2'500.00</b>		<b>3'186.20</b>	
	Netto Aufwand		2'483.00		2'500.00		3'186.20
544.3636.00	Beitrag für Jugendarbeit	1'983.00		2'500.00		2'686.20	
544.3636.10	Soziale Sicherheit, Rückstellung	500.00				500.00	
<b>545</b>	<b>Leistungen an Familien</b>	<b>9'172.00</b>		<b>22'000.00</b>		<b>9'004.10</b>	
	Netto Aufwand		9'172.00		22'000.00		9'004.10
545.3636.00	Beiträge an familienexterne Kinderbetreuung	9'172.00		20'000.00		9'004.10	
545.3637.00	Beiträge an sozialpädagogische Familienbegleitung			2'000.00			
<b>572</b>	<b>Wirtschaftliche Hilfe</b>	<b>30'130.45</b>	<b>1'635.95</b>	<b>20'000.00</b>		<b>8'067.55</b>	<b>1'377.40</b>
	Netto Aufwand		28'494.50		20'000.00		6'690.15
572.3637.00	Wirtschaftliche Hilfe an Privatpersonen	30'130.45		20'000.00		8'067.55	
572.4260.00	Rückerstattungen wirtschaftliche Hilfe		1'635.95				1'377.40
<b>579</b>	<b>Sozialdienste, Übriges</b>	<b>68'587.65</b>		<b>81'000.00</b>	<b>1'000.00</b>	<b>83'839.75</b>	
	Netto Aufwand		68'587.65		80'000.00		83'839.75
579.3130.00	Entschädigung an Regionalen Sozialdienst	33'625.90		34'000.00		30'893.80	
579.3635.00	Krankenkassenprämien, Kostenanteile an Bedürftige	8'511.75		17'000.00		21'645.95	
579.3636.00	Beitrag an Private, Institutionen, Vereine	26'450.00		30'000.00		31'300.00	
579.4260.00	Rückerstattung KK und KA an Bedürftige				1'000.00		
<b>6</b>	<b>VERKEHR UND NACHRICHTENÜBERMITTLUNG</b>	<b>1'980'140.60</b>	<b>408'061.55</b>	<b>1'322'900.00</b>	<b>239'240.00</b>	<b>1'886'074.61</b>	<b>187'494.90</b>
	Netto Aufwand		1'572'079.05		1'083'660.00		1'698'579.71
<b>615</b>	<b>Gemeindestrassen</b>	<b>1'765'929.75</b>	<b>398'579.35</b>	<b>1'100'900.00</b>	<b>239'240.00</b>	<b>1'672'103.26</b>	<b>187'494.90</b>
	Netto Aufwand		1'367'350.40		861'660.00		1'484'608.36
615.3010.00	Löhne	292'750.15		290'000.00		377'158.50	
615.3010.02	Aufl. Rückst. Ferien/Überstunden					-70'000.00	
615.3010.90	Erwerbsausfallentschädigungen und Rückerstattungen					-1'270.50	
615.3050.00	AG-Beiträge AHV, IV, EO, ALV, Verwaltungskosten	18'975.60		18'500.00		23'978.75	
615.3052.00	AG-Beiträge an Pensionskasse	41'058.60		42'000.00		50'669.40	
615.3053.00	AG-Beiträge an Unfallversicherungen	9'656.30		7'300.00		11'214.65	



# 8.1 Erfolgsrechnung nach Funktion

Druckdatum:

09.03.2021

Konto	Erfolgsrechnung HRM2 Funktionale Gliederung ER HRM2	Rechnung 2020		Budget 2020		Rechnung 2019	
		Aufwand	Ertrag	Aufwand	Ertrag	Aufwand	Ertrag
615.3054.00	AG-Beiträge an Familienausgleichskasse	4'973.50		5'000.00		6'426.65	
615.3055.00	AG-Beiträge an Krankentaggeldversicherungen	1'505.45		1'400.00		1'936.05	
615.3090.00	Aus- und Weiterbildung	3'055.00		2'500.00			
615.3099.00	Arbeitsschutz und Sicherheit	4'413.90		2'000.00		3'019.65	
615.3101.00	Betriebs- und Verbrauchsmaterial	30'054.73		17'000.00		22'022.98	
615.3101.10	Signalisationen, Markierungen, Benennungen	5'000.00		5'000.00		44'749.06	
615.3111.00	Anschaffung Maschinen, Geräte, Fahrzeuge	12'417.25		6'500.00		1'819.25	
615.3111.30	Leasingzins Kommunalfahrzeug	7'027.45					
615.3120.00	Energie Strassenbeleuchtung, Ticketautomat	9'927.40		15'000.00		10'654.00	
615.3120.10	Energie, Heizung, Wasser, Abwasser	5'228.15		2'000.00		1'242.20	
615.3120.20	Strassenentwässerung	13'954.65		5'000.00		6'799.95	
615.3130.00	Winterdienst	135'364.65		190'000.00		262'059.00	
615.3130.10	Winterdienst Oberalpstrasse u. Parkplätze	36'801.10		37'500.00		37'247.85	
615.3130.15	Beitrag Schneekippstelle Schöllenen	29'325.00				26'925.00	
615.3130.20	Porti, Telefon	2'384.15		3'000.00		2'352.15	
615.3130.30	Dienstleistungen Dritter			1'000.00		1'229.80	
615.3130.40	Einbahnverkehr Dorf Andermatt	2'051.75					
615.3134.00	Versicherungsprämien, Fzg.- Steuern	8'679.45		9'000.00		8'220.50	
615.3141.00	Baulicher Unterhalt Strassen / Verkehrswege	55'288.25		25'000.00		47'758.85	
615.3141.02	Anteil Unwetterschaden Tendlenstrasse 2020	3'000.00					
615.3141.10	Baulicher Liegenschaftsunterhalt Werkhof			10'000.00		10'011.20	
615.3141.20	Baulicher Unterhalt/Ausbau Strassenbeleuchtung	55'192.25		40'000.00		37'636.75	
615.3141.30	Einrichtung PP ehem. Postprovisorium					13'064.00	
615.3141.40	PP Umerloch Parkuhr	7'690.25					
615.3151.00	Unterhalt Maschinen, Geräte, Fahrzeuge	24'125.76		15'000.00		24'816.05	
615.3160.00	Mietzins Raum unter Rampenbrücke, Andermatt Reuss	3'600.00				2'100.00	
615.3160.10	Miete PP ehem. Postprovisorium	14'250.00		18'000.00		4'275.00	
615.3160.20	Miete Lagerfläche Anbauhalle bei Kläranlage	1'890.00					
615.3170.00	Spesen	485.95		3'000.00		579.40	
615.3199.00	Übriger Betriebsaufwand	8'153.45		11'000.00		12'704.90	
615.3300.10	Planmässige Abschreibungen Strassen	261'200.00		265'200.00		279'000.00	
615.3300.60	Planmässige Abschreibungen Mobilien	122'900.00		44'000.00			
615.3499.00	Aufwand MWST ab 2012	3'375.91		3'000.00		4'702.22	
615.3830.20	Zusätzliche Abschr. Gemeindefahrzeuge	122'873.70					
615.3893.00	Einlagen in Vorfinanzierung des EK: Verbindungsstrasse, Boden- Gemsstockstrasse	400'000.00				400'000.00	
615.3910.00	Interne Verrechnung von Personalaufwand	3'000.00		3'000.00		3'000.00	
615.3940.00	Interne Verrechnung von Zinsen	4'300.00		4'000.00		4'000.00	
615.4240.00	Gebühren Parkplätze und Strassen		26'506.85		30'000.00		18'886.50
615.4240.10	Erträge aus Dienstleistungen		5'125.65		1'500.00		587.25
615.4260.00	Rückerstattung Dritter		650.00		150.00		486.00

## 8.1 Erfolgsrechnung nach Funktion

Druckdatum:

09.03.2021

Konto	Erfolgsrechnung HRM2 Funktionale Gliederung ER HRM2	Rechnung 2020		Budget 2020		Rechnung 2019	
		Aufwand	Ertrag	Aufwand	Ertrag	Aufwand	Ertrag
615.4260.10	Rückerstattung Winterdienst		30'796.85		27'000.00		30'945.15
615.4893.00	Entnahme aus Vorfinanzierung EK: Abschreibungen Bahnhofbrücke		15'500.00		16'590.00		16'590.00
615.4893.30	Entnahme aus Vorfin. Kommunalfahrzeug		200'000.00		44'000.00		
615.4910.00	Interne Verrechnung von Personalaufwand		120'000.00		120'000.00		120'000.00
<b>622</b>	<b>Regionalverkehr</b> Netto Aufwand	<b>214'210.85</b>	<b>9'482.20</b>	<b>222'000.00</b>		<b>213'971.35</b>	
			204'728.65		222'000.00		213'971.35
622.3130.10	Kommunales Verkehrskonzept kVK, Überarbeitung					-1'003.15	
622.3130.20	Überprüfung Plan über die Gemeindestrasse: Angebot R+K Raumplanung AG	12'000.00		12'000.00			
622.3143.00	Dienstbarkeitsvertrag Bahnhofunterführung	20'000.00		20'000.00		26'925.00	
622.3161.00	Aussenabstellplatz ARA Andermatt	3'877.20					
622.3300.30	Planmässige Abschreibungen Personenunterführung Bhf MGB	26'000.00		26'000.00		28'000.00	
622.3631.00	Gemeindebeitrag ö.V.-Angebot, MGB	32'147.00		34'000.00		36'197.00	
622.3631.10	Gemeindebeitrag ö.V.-Angebot, SBB	10'000.00					
622.3635.10	Beitrag; Busbetrieb allgemein	110'186.65		130'000.00		123'852.50	
622.4240.00	Rückerstattung Schnellbus Andermatt		5'605.00				
622.4920.00	Rückerstattung Aussenabstellplatz ARA Andermatt		3'877.20				
<b>7</b>	<b>UMWELTSCHUTZ UND RAUMORDNUNG</b> Netto Aufwand	<b>741'826.58</b>	<b>644'412.85</b>	<b>758'000.00</b>	<b>669'500.00</b>	<b>917'754.57</b>	<b>748'572.77</b>
			97'413.73		88'500.00		169'181.80
<b>710</b>	<b>Wasserversorgung</b>	<b>525'498.65</b>	<b>525'498.65</b>	<b>553'000.00</b>	<b>553'000.00</b>	<b>523'574.92</b>	<b>523'574.92</b>
710.3010.00	Löhne	93'022.70		92'000.00		90'799.70	
710.3050.00	AG-Beiträge AHV, IV, EO, ALV, Verwaltungskosten	5'965.60		5'800.00		5'597.60	
710.3052.00	AG-Beiträge an Pensionskasse	12'952.80		13'000.00		12'522.60	
710.3053.00	AG-Beiträge an Unfallversicherungen	3'016.60		3'000.00		2'617.85	
710.3054.00	AG-Beiträge an Familienausgleichskasse	1'560.90		1'500.00		1'500.15	
710.3055.00	AG-Beiträge an Krankentaggeldversicherungen	470.10		400.00		452.05	
710.3090.00	Aus- und Weiterbildung			1'500.00		488.00	
710.3100.00	Büromaterial, Drucksachen, Publikationen	117.00		1'000.00		513.60	
710.3101.00	Betriebs- und Verbrauchsmaterial	4'391.85		7'000.00		2'588.25	
710.3111.00	Anschaffung Maschinen, Geräte, Fahrzeuge	92.95		1'000.00		2'405.90	
710.3111.10	Anschaffung Wasserzähler	1'195.05		6'000.00		1'612.25	
710.3111.20	Anschaffung Hydranten	5'434.70		10'000.00		7'437.50	
710.3120.00	Energie, Wasser und Abwasser	17'925.65		25'000.00		17'698.20	
710.3130.00	Qualitätssicherung, Wasserproben, Untersuchungen	9'148.50		7'500.00		5'597.05	
710.3130.10	Porti, Telefon	1'942.60		2'500.00		4'211.00	
710.3131.00	Leitungskataster	9'745.90		18'000.00		15'305.45	

# 8.1 Erfolgsrechnung nach Funktion

Druckdatum: 09.03.2021

Konto	Erfolgsrechnung HRM2 Funktionale Gliederung ER HRM2	Rechnung 2020		Budget 2020		Rechnung 2019	
		Aufwand	Ertrag	Aufwand	Ertrag	Aufwand	Ertrag
710.3134.00	Versicherungsprämien	5'160.00		5'500.00		4'789.20	
710.3134.10	Versicherungsprämien Fz	1'283.60		1'500.00		1'283.60	
710.3143.00	Unterhalt Wasserversorgungsanlagen	60'607.20		60'000.00		53'470.72	
710.3151.00	Unterhalt Apparate, Maschinen, Geräte, Fahrzeuge, Werkzeuge	21'947.60		21'800.00		18'738.80	
710.3160.00	Untermietvertrag Nutzung Kaserne Bühl	9'038.30		8'500.00		7'505.40	
710.3170.00	Spesen	30.65		1'000.00		592.05	
710.3199.00	Übriger Betriebsaufwand	236.40		500.00		74.30	
710.3300.20	Planmässige Abschreibungen Fahrzeuge			3'300.00		6'600.00	
710.3300.30	Planmässige Abschreibungen von spez. finanz. Tiefbauten	147'600.00		134'500.00		145'400.00	
710.3612.00	Dienstleistungen Einwohnergemeinde	24'131.10		28'500.00		24'075.00	
710.3612.10	Dienstleistungen Dritter	10'521.90		15'000.00		5'174.70	
710.3612.20	Dienstleistungen Abwasser Uri AG	3'259.00		3'000.00		3'255.75	
710.3830.20	Zusätzliche Abschr. Fahrzeuge					6'568.25	
710.3910.00	Interne Verrechnung von Personalaufwand	58'500.00		58'500.00		58'500.00	
710.3940.00	Interne Verrechnung von Zinsen	16'200.00		16'200.00		16'200.00	
710.4240.10	Wassertaxen nach Zähler		354'589.20		320'000.00		351'545.70
710.4240.20	Bauwassertaxen		1'093.20		10'000.00		5'280.00
710.4260.00	Rückerstattung von Dritter		48.80		2'000.00		
710.4260.20	Rückerstattung EWG Hospental		12'070.55		12'100.00		12'070.55
710.4510.00	Entnahmen aus Spezialfinanzierungen EK		121'196.90		173'900.00		117'678.67
710.4910.00	Interne Verrechnung von Personalaufwand		29'000.00		29'000.00		29'000.00
710.4940.00	Interne Verzinsung Spezialfinanzierung		7'500.00		6'000.00		8'000.00
<b>730</b>	<b>Abfallwirtschaft</b>	<b>101'945.65</b>	<b>12'477.60</b>	<b>99'200.00</b>	<b>9'000.00</b>	<b>119'255.05</b>	<b>12'414.70</b>
	Netto Aufwand		89'468.05		90'200.00		106'840.35
730.3111.00	Anschaffung Maschinen, Geräte, Fahrzeuge	12'200.25		13'000.00		920.20	
730.3111.10	Neubeschaffung Robidog-Behälter					9'089.90	
730.3199.00	Übriger Betriebsaufwand	6'880.85		4'000.00		5'658.75	
730.3300.00	Planmässige Abschreibungen Kehrlichhäuschen	19'400.00		38'200.00		29'800.00	
730.3830.00	Zusätzliche Abschreibungen Kehrlichhäuschen	19'464.55				29'786.20	
730.3910.00	Interne Verrechnung von Personalaufwand	44'000.00		44'000.00		44'000.00	
730.4463.00	Gewinnanteil ZAKU		11'100.00		9'000.00		11'100.00
730.4463.10	Gutschrift PET-Recycling Schweiz		913.90				984.60
730.4463.20	Gutschrift Kunststoff sammels.		463.70				330.10
<b>742</b>	<b>Lawinverbauungen</b>	<b>13'362.95</b>	<b>21'291.70</b>	<b>67'000.00</b>	<b>45'500.00</b>	<b>146'238.40</b>	<b>105'431.05</b>
	Netto Aufwand				21'500.00		40'807.35
	Netto Ertrag	7'928.75					
742.3144.00	Lawinverbauung Kirchberg	700.00		1'000.00			

## 8.1 Erfolgsrechnung nach Funktion

Druckdatum:

09.03.2021

Konto	Erfolgsrechnung HRM2 Funktionale Gliederung ER HRM2	Rechnung 2020		Budget 2020		Rechnung 2019	
		Aufwand	Ertrag	Aufwand	Ertrag	Aufwand	Ertrag
742.3144.10	Lawinverbauung Gändli	250.00		1'000.00		700.00	
742.3144.20	Lawinverbauung Gurschen	12'412.95		65'000.00		145'538.40	
742.4631.00	Kantonsbeitrag Lawinverbauungen		16'291.70		45'500.00		105'431.05
742.4632.00	Mitfinanzierung Bürgergemeinde an Lawinverbauung Gurschen		5'000.00				
<b>771</b>	<b>Friedhof und Bestattung</b>	<b>16'751.00</b>	<b>1'200.00</b>	<b>19'100.00</b>		<b>21'544.00</b>	<b>1'200.00</b>
	Netto Aufwand		15'551.00		19'100.00		20'344.00
771.3101.00	Betriebs- und Verbrauchsmaterial, übriger BA			500.00			
771.3111.00	Anschaffung Maschinen, Geräte, Fahrzeuge			500.00			
771.3612.00	Entschädigung an Kirchenverwaltung	9'600.00		9'600.00		9'600.00	
771.3612.10	Dienstleistung Dritter			1'500.00		2'044.00	
771.3636.00	Beiträge an Feuerbestattungen	3'651.00		3'500.00		6'400.00	
771.3910.00	Interne Verrechnung von Personalaufwand	3'500.00		3'500.00		3'500.00	
771.4260.00	Rückerstattungen Bestattungskosten		1'200.00				1'200.00
<b>779</b>	<b>Umweltschutz, Übriges</b>	<b>24'577.95</b>	<b>23'944.90</b>	<b>17'800.00</b>	<b>2'000.00</b>	<b>26'081.70</b>	<b>3'378.60</b>
	Netto Aufwand		633.05		15'800.00		22'703.10
779.3101.00	Betriebs- und Verbrauchsmaterial			2'000.00			
779.3120.00	Energie, Wasser und Abwasser			1'000.00			
779.3130.10	Bodensanierung Schiessanlage Brunnen	9'198.10				12'787.25	
779.3143.00	Unterhalt öffentliche WC-Anlagen	2'155.10		800.00			
779.3612.00	Beseitigung Konfiskate	2'224.75		3'000.00		2'294.45	
779.3910.00	Interne Verrechnung von Personalaufwand	11'000.00		11'000.00		11'000.00	
779.4260.00	Rückerstattung Dritter, CO2-Abgabe		1'384.60		2'000.00		3'378.60
779.4260.20	Rückerstattungen Dritter an die Kosten der Grundwasserüberwachung Deponie Meer		22'560.30				
<b>790</b>	<b>Raumordnung</b>	<b>59'690.38</b>	<b>60'000.00</b>	<b>1'900.00</b>	<b>60'000.00</b>	<b>81'060.50</b>	<b>102'573.50</b>
	Netto Ertrag		309.62		58'100.00		21'513.00
790.3132.10	QGP Nutzungskonzept Oberalp					2'620.00	
790.3132.20	Erarbeitung Siedlungsleitbild	215.45				50'251.95	
790.3132.40	Teilrevision Umsetzung Hotelzone	2'208.35					
790.3300.90	Planmässige Abschreibungen Ortsplanung, TZ Plan Skiinfrastruktur	28'600.00		1'900.00		14'100.00	
790.3830.90	Zusätzliche Abschreibungen Nutzungsplanung 2016+	28'666.58				14'088.55	
790.4260.00	Rückerstattungen Dritter		60'000.00		60'000.00		60'000.00
790.4260.10	Rückerstattungen Siedlungsleitbild						42'573.50
<b>8</b>	<b>VOLKSWIRTSCHAFT</b>	<b>503'121.65</b>	<b>196'319.30</b>	<b>497'250.00</b>	<b>200'000.00</b>	<b>650'993.60</b>	<b>199'518.44</b>
	Netto Aufwand		306'802.35		297'250.00		451'475.16

# 8.1 Erfolgsrechnung nach Funktion

Druckdatum: 09.03.2021

Konto	Erfolgsrechnung HRM2 Funktionale Gliederung ER HRM2	Rechnung 2020		Budget 2020		Rechnung 2019	
		Aufwand	Ertrag	Aufwand	Ertrag	Aufwand	Ertrag
<b>820</b>	<b>Forstwirtschaft</b> Netto Aufwand	<b>9'880.23</b>		<b>5'200.00</b>		<b>4'200.00</b>	
			9'880.23		5'200.00		4'200.00
820.3636.00	Beiträge an Bürgergemeinde	4'000.00		4'000.00		4'000.00	
820.3636.10	Beiträge an Waldbauprojekt Ursern	2'123.88		1'000.00			
820.3636.20	Beiträge an priv. Vereine / Jagd	200.00		200.00		200.00	
820.3636.30	Anteil an Projekt Rutschung, Entwässerung, Missli	3'556.35					
<b>840</b>	<b>Tourismus</b> Netto Aufwand	<b>493'241.42</b>	<b>196'319.30</b>	<b>492'050.00</b>	<b>200'000.00</b>	<b>646'793.60</b>	<b>199'518.44</b>
			296'922.12		292'050.00		447'275.16
840.3118.00	Betrieb EDV-Anlagen, Software			2'000.00			
840.3140.00	Pauschalbeitrag WC-Anlagen Bhf Central	5'000.00					
840.3141.10	Unterhalt Grillstellen Flies und Rohr	10'785.85		13'500.00			
840.3141.20	Touristische Infrastruktur Belageinbau	16'403.05					
840.3141.30	Unterhalt Klettersteig & Themenwege	5'065.80		10'000.00		5'000.00	
840.3161.10	Öffentliches WC bei SGZ: Miete inkl. Nebenkosten	7'109.50		7'000.00		7'000.00	
840.3199.00	Übriger Betriebsaufwand	6'145.00		5'000.00		13'305.50	
840.3300.00	Planmässige Abschreibungen Touristische Anlagen	8'600.00		78'000.00		148'000.00	
840.3636.00	Beiträge an Andermatt Ursern Tourismus GmbH	229'950.00		228'600.00		228'600.00	
840.3636.03	Mietkältetechnik Erlebniseisbahn	40'557.82		40'000.00			
840.3636.10	Beiträge an private Organisationen	3'395.40		2'500.00		6'065.95	
840.3636.12	Beitrag an WTFL Innovation Festival 2021	6'462.00					
840.3636.20	Beitrag Tourismus Forum Luzern	2'250.00		2'250.00		2'250.00	
840.3636.22	Projekt Erlebnisraum Gotthardpass	1'000.00					
840.3636.30	Beitrag Begleitstudie Bestander matt			2'700.00			
840.3636.80	Beitrag Erlebnisraum Schöllenen	43'900.35		40'000.00			
840.3636.81	Beitrag Marktstände	9'491.00					
840.3636.90	Beitrag an Beschneigungsinfrastruktur ASA	20'000.00				20'000.00	
840.3830.00	Zusätzliche Abschreibungen Touristische Anlagen	8'625.65				148'072.15	
840.3910.00	Interne Verrechnung von Personalaufwand	22'500.00		22'500.00		22'500.00	
840.3910.10	Interne Verrechnung Personal, Tourismusreglement	38'000.00		38'000.00		38'000.00	
840.3930.00	Interne Verrechnung von Betriebs- und Verwaltungskosten Tourismusreglement	8'000.00				8'000.00	
840.4260.00	Rückerstattungen Dritter		4'900.35				3'330.00
840.4260.20	Rückerstattung Zusatz LV mit AUT		6'000.00				
840.4510.00	Entnahme Spezialfinanzierung: Infra. und Betrieb touristische Anlagen		120'800.00		80'000.00		
840.4612.00	Entschädigung Inkassovollzug Tourismusreglement		64'618.95		60'000.00		66'088.44
840.4893.00	Entnahme Vorfinanzierung Abschreibungen Eisfeld				60'000.00		130'100.00

## 8.1 Erfolgsrechnung nach Funktion

Druckdatum:

09.03.2021

Konto	Erfolgsrechnung HRM2 Funktionale Gliederung ER HRM2	Rechnung 2020		Budget 2020		Rechnung 2019	
		Aufwand	Ertrag	Aufwand	Ertrag	Aufwand	Ertrag
<b>9</b>	<b>FINANZEN UND STEUERN</b>	<b>1'510'430.75</b>	<b>7'835'258.30</b>	<b>1'136'500.00</b>	<b>5'901'150.00</b>	<b>1'136'585.52</b>	<b>7'500'689.69</b>
	Netto Ertrag	6'324'827.55		4'764'650.00		6'364'104.17	
<b>910</b>	<b>Steuern</b>	<b>89'075.88</b>	<b>6'455'568.75</b>	<b>65'500.00</b>	<b>5'077'300.00</b>	<b>62'228.29</b>	<b>6'255'591.14</b>
	Netto Ertrag	6'366'492.87		5'011'800.00		6'193'362.85	
910.3181.10	Abschreibungen von Steuern	34'075.88		10'000.00		7'228.29	
910.3181.30	Pauschale Steueranrechnungen gem. Rückerstattungsanträge			500.00			
910.3910.00	Interne Verrechnung von Personalkosten	55'000.00		55'000.00		55'000.00	
910.4000.00	Einkommenssteuern natürliche Personen Rechnungsjahr		3'925'392.10		3'350'000.00		3'980'895.35
910.4000.10	Einkommenssteuern natürliche Personen Vorjahre		261'915.10		170'000.00		343'950.35
910.4000.30	Liquidationsgewinnsteuern natürliche Personen						21'131.15
910.4000.60	Pauschale Steueranrechnungen gem. Rückerstattungsanträge		-5'145.30		-60'000.00		-85'770.65
910.4001.00	Vermögenssteuern natürliche Personen Rechnungsjahr		1'064'904.75		650'000.00		697'141.75
910.4001.10	Vermögenssteuern natürliche Personen Vorjahre		181'915.45		70'000.00		111'781.90
910.4002.00	Quellensteuern		700'773.95		550'000.00		613'501.09
910.4008.00	Kopfsteuern		59'220.00		50'000.00		56'630.00
910.4009.00	Nachsteuern Natürliche Personen		1'533.65				53'728.25
910.4010.00	Gewinnsteuern juristische Personen Rechnungsjahr		190'593.90		210'000.00		342'858.00
910.4010.10	Gewinnsteuern juristische Personen Vorjahre		26'209.25		50'000.00		115'787.65
910.4011.00	Kapitalsteuern juristische Personen Rechnungsjahr		2'855.15				3'111.70
910.4011.10	Kapitalsteuern juristische Personen Vorjahre		1'126.60				473.75
910.4019.00	Steuerausfallentschädigung SBB						-6'955.00
910.4033.00	Hundesteuern		7'374.15		7'300.00		7'325.85
910.4601.00	Anteil am Ertrag kantonaler Steuern		36'900.00		30'000.00		
<b>930</b>	<b>Finanz- und Lastenausgleich</b>	<b>1'007'364.00</b>	<b>235'288.00</b>	<b>991'200.00</b>	<b>235'000.00</b>	<b>893'895.00</b>	<b>242'116.00</b>
	Netto Aufwand		772'076.00		756'200.00		651'779.00
930.3622.70	Beitrag in Ressourcenausgleich	1'000'173.00		984'000.00		886'704.00	
930.3622.72	Beitrag in Ausgleich Zentrumsleistungen	7'191.00		7'200.00		7'191.00	
930.4621.30	Beitrag aus Landschaftslastenausgleich		235'288.00		235'000.00		242'116.00
<b>950</b>	<b>Ertragsanteile, übrige, ohne Zweckbindung</b>		<b>720'909.20</b>		<b>428'000.00</b>		<b>815'346.70</b>
	Netto Ertrag	720'909.20		428'000.00		815'346.70	
950.4601.01	Anteil an Grundstücksgewinnsteuer		657'331.05		400'000.00		755'159.90
950.4601.02	Anteil an Erbschafts- und Schenkungssteuern		57'219.85		20'000.00		50'975.10
950.4601.30	Anteil Wirtschafts- und Getränkeverkaufstaxen		6'358.30		8'000.00		9'211.70

# 8.1 Erfolgsrechnung nach Funktion

Druckdatum: 09.03.2021

Konto	Erfolgsrechnung HRM2 Funktionale Gliederung ER HRM2	Rechnung 2020		Budget 2020		Rechnung 2019	
		Aufwand	Ertrag	Aufwand	Ertrag	Aufwand	Ertrag
<b>961</b>	<b>Zinsen</b>	<b>283'123.77</b>	<b>291'363.80</b>	<b>36'300.00</b>	<b>43'750.00</b>	<b>23'405.03</b>	<b>47'745.80</b>
	Netto Ertrag	8'240.03		7'450.00		24'340.77	
961.3130.00	Post- und Bankspesen	1'888.22		2'800.00		1'953.38	
961.3400.00	Ausgleichs- und Vergütungszinsen Steuern	3'876.90		8'500.00		-2'443.05	
961.3401.00	Verzinsung Finanzverbindlichkeiten	21'486.65		25'000.00		23'894.70	
961.3510.00	Einlage EK Tourismus: Zinsen	255'872.00					
961.4400.00	aus Forderung Kaufvertrag Bellevue						
961.4400.00	Zinsen flüssige Mittel		316.80		300.00		316.80
961.4401.00	Zinsen Forderungen und Kontokorrente		3'508.00		6'500.00		15'429.00
961.4401.10	Zinsen aus Forderung Kaufvertrag Bellevue		255'872.00				
961.4451.00	Erträge aus Beteiligungen VV ohne öffentliche Unternehmungen		667.00		1'000.00		1'000.00
961.4940.00	Interne Verrechnung von Zinsen		31'000.00		35'950.00		31'000.00
<b>963</b>	<b>Liegenschaften des Finanzvermögens</b>	<b>120'616.75</b>	<b>120'616.75</b>	<b>43'500.00</b>	<b>117'100.00</b>	<b>118'618.05</b>	<b>118'618.05</b>
	Netto Ertrag			73'600.00			
963.3101.00	Tourismusgebäude: Betriebs- und Verbrauchsmaterial	2'592.35		2'500.00		2'592.35	
963.3110.00	Tourismusgebäude: Anschaffung Mobiliar Sitzungszimmer	1'245.00					
963.3120.00	Tourismusgebäude: Energie, Wasser, Abwasser	10'921.25		15'000.00		10'083.30	
963.3130.00	Dienstleistungen Dritter, Reinigung extern	3'187.15		6'500.00		9'283.75	
963.3134.00	Tourismusgebäude: Versicherungsprämien	2'500.00		2'500.00		1'550.00	
963.3144.00	Tourismusgebäude: Baulicher Unterhalt	17'079.90		5'000.00		29'929.85	
963.3199.00	Übriger Betriebsaufwand			500.00			
963.3510.00	Einlage EK Tourismusgebäude	10'000.00				10'000.00	
963.3510.10	Einlage EK Tourismus:	67'091.10				49'178.80	
963.3910.00	Infra. und Betrieb touristischer Anlagen						
963.3910.00	Interne Verrechnung Verwaltungspersonal STWEG Admin.	3'000.00		3'000.00		3'000.00	
963.3940.00	Tourismusgebäude: Interne Verrechnung von Zinsen	3'000.00		8'500.00		3'000.00	
963.4260.10	Tourismusgebäude: Rückerstattung Dritter		13'516.75		10'000.00		11'518.05
963.4430.00	Tourismusgebäude: Mieterträge		107'100.00		107'100.00		107'100.00
<b>969</b>	<b>Finanzvermögen, Übriges</b>	<b>10'250.35</b>	<b>11'511.80</b>			<b>38'439.15</b>	<b>21'272.00</b>
	Netto Aufwand						17'167.15
	Netto Ertrag	1'261.45					
969.3440.00	Wertberichtigungen Wertschriften FV	847.00					
969.3650.00	Wertberichtigungen Beteiligungen VV	9'403.35				38'439.15	
969.4440.00	Marktwertanpassungen Wertschriften FV		7'271.80				6'398.00
969.4442.00	Marktwertanpassungen Beteiligungen VV		4'240.00				13'674.00
969.4499.00	Übriger Finanzertrag						1'200.00



## 8.2 Erfolgsrechnung nach Artengliederung

Druckdatum:

09.03.2021

Konto	Erfolgsrechnung HRM2 Artengliederung ER HRM2	Rechnung 2020		Budget 2020		Rechnung 2019	
		Aufwand	Ertrag	Aufwand	Ertrag	Aufwand	Ertrag
	Total	10'345'962.33	10'720'135.83	8'646'910.00	8'552'790.00	10'200'080.40	10'264'422.70
	Netto Aufwand				94'120.00		
	Netto Ertrag	374'173.50				64'342.30	
<b>3</b>	<b>Aufwand</b>	<b>10'345'962.33</b>		<b>8'646'910.00</b>		<b>10'200'080.40</b>	
	Netto Aufwand		10'345'962.33		8'646'910.00		10'200'080.40
<b>30</b>	<b>Personalaufwand</b>	<b>3'145'682.90</b>		<b>3'214'650.00</b>		<b>3'125'768.75</b>	
300	Behörden und Kommissionen	85'770.40		112'050.00		103'889.25	
301	Löhne des Verwaltungs- und Betriebspersonals	1'368'167.05		1'362'500.00		1'319'070.90	
302	Löhne der Lehrpersonen	1'143'151.20		1'202'000.00		1'165'752.00	
304	Zulagen	6'240.00		7'200.00		6'240.00	
305	Arbeitgeberbeiträge	499'887.75		488'400.00		500'449.20	
306	Arbeitgeberleistungen	4'876.90				2'771.10	
309	Übriger Personalaufwand	37'589.60		42'500.00		27'596.30	
<b>31</b>	<b>Sach- und übriger Betriebsaufwand</b>	<b>1'685'697.84</b>		<b>1'727'500.00</b>		<b>2'019'602.63</b>	
310	Material- und Warenaufwand	160'912.45		173'400.00		202'040.65	
311	Nicht aktivierbare Anlagen	147'179.14		168'300.00		147'195.09	
312	Ver- und Entsorgung	170'407.20		171'500.00		150'798.10	
313	Dienstleistungen und Honorare	649'921.72		653'200.00		816'646.64	
314	Baulicher und betrieblicher Unterhalt	308'165.05		315'300.00		468'662.52	
315	Unterhalt Mobilien und immaterielle Anlagen	88'882.91		93'900.00		107'512.88	
316	Mieten, Leasing, Pachten, Benützungsgebühren	41'265.00		35'000.00		22'380.40	
317	Spesenentschädigungen	40'945.39		51'900.00		39'197.11	
318	Wertberichtigung auf Forderungen	35'197.68		10'500.00		7'419.99	
319	Verschiedener Betriebsaufwand	42'821.30		54'500.00		57'749.25	
<b>33</b>	<b>Abschreibungen Verwaltungsvermögen</b>	<b>737'700.00</b>		<b>697'900.00</b>		<b>825'000.00</b>	
330	Sachanlagen VV	737'700.00		697'900.00		825'000.00	
<b>34</b>	<b>Finanzaufwand</b>	<b>29'586.46</b>		<b>36'500.00</b>		<b>26'153.87</b>	
340	Zinsaufwand	25'363.55		33'500.00		21'451.65	
344	Wertberichtigung Anlagen FV	847.00					
349	Verschiedener Finanzaufwand	3'375.91		3'000.00		4'702.22	
<b>35</b>	<b>Einlagen in Fonds und Spezialfinanzierungen</b>	<b>332'963.10</b>				<b>59'178.80</b>	
351	Einlagen in Fonds und Spezialfinanzierungen im Eigenkapital	332'963.10				59'178.80	
<b>36</b>	<b>Transferaufwand</b>	<b>3'058'001.55</b>		<b>2'595'560.00</b>		<b>3'138'661.20</b>	
361	Entschädigungen an öffentliche Gemeinwesen	124'066.75		136'600.00		114'932.90	



## 8.2 Erfolgsrechnung nach Artengliederung

Druckdatum: 09.03.2021

Konto	Erfolgsrechnung HRM2 Artengliederung ER HRM2	Rechnung 2020		Budget 2020		Rechnung 2019	
		Aufwand	Ertrag	Aufwand	Ertrag	Aufwand	Ertrag
362	Finanz- und Lastenausgleich	1'007'364.00		991'200.00		893'895.00	
363	Beiträge an öffentliche Gemeinwesen und Dritte	1'667'167.45		1'467'760.00		1'841'394.15	
364	Wertberichtigungen Darlehen VV	250'000.00				250'000.00	
365	Wertberichtigungen Beteiligungen VV	9'403.35				38'439.15	
<b>38</b>	<b>Ausserordentlicher Aufwand</b>	<b>979'630.48</b>				<b>628'515.15</b>	
383	Zusätzliche Abschreibungen	179'630.48				228'515.15	
389	Einlagen in das Eigenkapital	800'000.00				400'000.00	
<b>39</b>	<b>Interne Verrechnungen</b>	<b>376'700.00</b>		<b>374'800.00</b>		<b>377'200.00</b>	
391	Dienstleistungen	321'200.00		320'300.00		321'200.00	
393	Betriebs- und Verwaltungskosten	17'000.00		10'000.00		17'000.00	
394	Kalk. Zinsen aus Finanzaufwand	38'500.00		44'500.00		39'000.00	
<b>4</b>	<b>Ertrag</b>		<b>10'720'135.83</b>		<b>8'552'790.00</b>		<b>10'264'422.70</b>
	Netto Ertrag	10'720'135.83		8'552'790.00		10'264'422.70	
<b>40</b>	<b>Fiskalertrag</b>		<b>6'418'668.75</b>		<b>5'047'300.00</b>		<b>6'255'591.14</b>
400	Direkte Steuern natürliche Personen		6'190'509.70		4'780'000.00		5'792'989.19
401	Direkte Steuern juristische Personen		220'784.90		260'000.00		455'276.10
403	Besitz- und Aufwandsteuern		7'374.15		7'300.00		7'325.85
<b>42</b>	<b>Entgelte</b>		<b>921'981.63</b>		<b>810'950.00</b>		<b>943'455.45</b>
420	Ersatzabgaben		37'700.00		32'000.00		38'700.00
421	Gebühren für Amtshandlungen		107'526.40		88'500.00		108'287.35
424	Benützungsgebühren und Dienstleistungen		416'919.90		385'500.00		400'299.45
426	Rückerstattungen		359'270.33		303'450.00		393'496.65
427	Bussen		365.00				1'310.00
429	Übrige Entgelte		200.00		1'500.00		1'362.00
<b>44</b>	<b>Finanzertrag</b>		<b>415'803.20</b>		<b>147'800.00</b>		<b>182'692.50</b>
440	Zinsertrag		259'696.80		6'800.00		15'745.80
443	Liegenschaftenertrag FV		107'100.00		107'100.00		107'100.00
444	Wertberichtigungen Anlagen FV		11'511.80				20'072.00
445	Finanzertrag aus Darlehen und Beteiligungen des VV		667.00		1'000.00		1'000.00
446	Finanzertrag von öffentlichen Unternehmungen		12'477.60		9'000.00		12'414.70
447	Liegenschaftenertrag VV		24'350.00		23'900.00		25'160.00
449	Übriger Finanzertrag						1'200.00
<b>45</b>	<b>Entnahmen aus Fonds und Spezialfinanzierungen</b>		<b>241'996.90</b>		<b>253'900.00</b>		<b>117'678.67</b>
451	Entnahmen aus Fonds und Spezialfinanzierungen im Eigenkapital		241'996.90		253'900.00		117'678.67

## 8.2 Erfolgsrechnung nach Artengliederung

Druckdatum:

09.03.2021

Konto	Erfolgsrechnung HRM2 Artengliederung ER HRM2	Rechnung 2020		Budget 2020		Rechnung 2019	
		Aufwand	Ertrag	Aufwand	Ertrag	Aufwand	Ertrag
<b>46</b>	<b>Transferertrag</b>		<b>2'125'608.15</b>		<b>1'796'000.00</b>		<b>2'241'114.94</b>
460	Ertragsanteile von Dritten		757'809.20		458'000.00		815'346.70
461	Entschädigungen von öffentlichen Gemeinwesen		263'645.95		246'500.00		237'615.29
462	Finanz- und Lastenausgleich		235'288.00		235'000.00		242'116.00
463	Beiträge von öffentlichen Gemeinwesen und Dritten		868'865.00		856'500.00		946'036.95
<b>48</b>	<b>Ausserordentlicher Ertrag</b>		<b>215'500.00</b>		<b>120'590.00</b>		<b>146'690.00</b>
489	Entnahmen aus dem Eigenkapital		215'500.00		120'590.00		146'690.00
<b>49</b>	<b>Interne Verrechnungen</b>		<b>380'577.20</b>		<b>376'250.00</b>		<b>377'200.00</b>
491	Dienstleistungen		321'200.00		320'300.00		321'200.00
492	Pacht, Mieten, Benützungskosten		3'877.20				
493	Betriebs- und Verwaltungskosten		17'000.00		14'000.00		17'000.00
494	Kalk. Zinsen und Finanzaufwand		38'500.00		41'950.00		39'000.00



## 8.3 Investitionsrechnung nach Funktion

Druckdatum:

09.03.2021

Konto	Investitionsrechnung HRM2 Funktionale Gliederung IR HRM2	Rechnung 2020		Budget 2020		Rechnung 2019	
		Ausgaben	Einnahmen	Ausgaben	Einnahmen	Ausgaben	Einnahmen
	Total	967'489.35	585'810.70	396'500.00	200'000.00	1'137'309.30	70'347.80
	Netto Ausgaben		381'678.65		196'500.00		1'066'961.50
<b>029</b>	<b>Verwaltungsliegenschaften, Übriges</b>	<b>167'585.17</b>		<b>150'000.00</b>		<b>147'049.80</b>	
	Netto Ausgaben		167'585.17		150'000.00		147'049.80
029.5040.40	Schliessanlage Liegenschaften	17'585.17				147'049.80	
029.5040.50	Sanierung Kellergeschoss Dorfschulhaus	150'000.00		150'000.00			
<b>217</b>	<b>Schulliegenschaften</b>	<b>140'000.00</b>				<b>252'589.50</b>	<b>10'000.00</b>
	Netto Ausgaben		140'000.00				242'589.50
217.5040.60	Detailkonzept Sanierung Bodenschulhaus					67'713.95	
217.5040.70	Planungskredit Dorfgemeinde vom 24. Mai 2018 Sanierung Bodenschulhaus	140'000.00					
217.5090.10	Urnenabstimmung: 27. September 2020					184'875.55	
217.6370.00	Projekt Pausenplatz Dorfschulhaus Spenden an Projekt Pausenplatz Dorfschule						10'000.00
<b>615</b>	<b>Gemeindestrassen</b>	<b>279'963.00</b>	<b>10'500.00</b>	<b>84'500.00</b>		<b>36'410.65</b>	
	Netto Ausgaben		269'463.00		84'500.00		36'410.65
615.5010.05	Anschluss Süd: Aufwertung Einfahrt	23'689.30		40'000.00			
615.5010.50	Belagsarbeiten Vorplatz Werkhof					36'410.65	
615.5060.20	Ersatz pick up	45'639.05		44'500.00			
615.5060.40	Ersatz Kommunalfahrzeug	210'634.65					
615.6350.00	Verkauf occ. Kommunalfahrzeug		10'500.00				
<b>710</b>	<b>Wasserversorgung</b>	<b>266'584.40</b>	<b>475'310.70</b>	<b>130'000.00</b>	<b>200'000.00</b>	<b>437'253.00</b>	<b>60'347.80</b>
	Netto Ausgaben						376'905.20
	Netto Einnahmen	208'726.30		70'000.00			
710.5030.04	Sanierung Werkleitungen Meyersmatte, Mühle					28'207.55	
710.5030.05	Sanierung Werkleitung mittlerer Wyler					17'621.00	
710.5030.06	Neue Hydrantenleitung Nätschen					22'374.35	
710.5030.08	Sanierung Trinkwasserleitung Missioinsweg; Kredit ODG vom 23.05.2019	39'092.60				126'169.70	
710.5030.09	Sanierung Brunnstube Nass-Kähle	37'835.85		30'000.00			
710.5030.23	Ausbau WP, Fernsteuerung Andermatt-Hospental	102'698.40				72'100.35	
710.5030.24	Ausbau WP, Ringleitung West/Podium	-15'230.30				159'566.05	
710.5030.31	Ausbau WP, Entwässerung March (Schutzzone)	2'187.85					
710.5030.50	Rückbau altes Reservoir Wyler					11'214.00	
710.5100.10	Sanierung Brunnstube Gigen unteres Gefälle	100'000.00		100'000.00			

### 8.3 Investitionsrechnung nach Funktion

Druckdatum: 09.03.2021

Konto	Investitionsrechnung HRM2 Funktionale Gliederung IR HRM2	Rechnung 2020		Budget 2020		Rechnung 2019	
		Ausgaben	Einnahmen	Ausgaben	Einnahmen	Ausgaben	Einnahmen
710.6350.01	Kostenmitbeteiligung Dritte an Projekt WV						14'846.30
710.6370.00	Zuschlagsbeiträge/Anschlussgebühren		475'310.70		200'000.00		45'501.50
<b>730</b>	<b>Abfallwirtschaft</b>	<b>38'864.55</b>		<b>32'000.00</b>		<b>30'622.80</b>	
	Netto Ausgaben		38'864.55		32'000.00		30'622.80
730.5040.00	Ersatz Kehrichthäuschen	38'864.55		32'000.00		30'622.80	
<b>790</b>	<b>Raumordnung</b>	<b>57'266.58</b>				<b>7'164.40</b>	
	Netto Ausgaben		57'266.58				7'164.40
790.5090.20	Teilrevision der Nutzungsplanung 2016+ Entscheid ODG; 31.03.2016	57'266.58				7'164.40	
<b>840</b>	<b>Tourismus</b>	<b>17'225.65</b>	<b>100'000.00</b>			<b>226'219.15</b>	
	Netto Ausgaben						226'219.15
	Netto Einnahmen	82'774.35					
840.5060.00	Infrastrukturelemente künstliches Eisfeld Kredit Dorfgemeinde vom 24. Mai 2018	490.00				104'814.40	
840.5060.10	Touristische Signalisation					58'172.70	
840.5060.20	Erlebnisraum Schöllenen	16'735.65				22'208.80	
840.5060.30	Touristische Erschliessung Wanderwege Gütsch (Pauschale)					41'023.25	
840.6440.00	Rückzahlung von Darlehen AUT GmbH		100'000.00				

## 8.4 Bilanz detailliert

Druckdatum: 09.03.2021

Konto	Bilanz HRM2 Bilanzgliederung HRM2	Bestand per 01.01.2020	Veränderungen		Bestand per 31.12.2020
			Zuwachs	Abgang	
<b>1</b>	<b>Aktiven</b>	<b>15'625'203.11</b>	<b>32'633'172.63</b>	<b>33'497'809.95</b>	<b>14'760'565.79</b>
<b>10</b>	<b>Finanzvermögen</b>	<b>6'469'316.63</b>	<b>31'661'443.28</b>	<b>32'210'576.12</b>	<b>5'920'183.79</b>
<b>100</b>	<b>Flüssige Mittel und kurzfristige Geldanlagen</b>	<b>2'838'511.04</b>	<b>17'277'015.33</b>	<b>16'937'602.90</b>	<b>3'177'923.47</b>
<b>1000</b>	<b>Kasse</b>	<b>1'427.60</b>	<b>3'781.30</b>	<b>4'162.45</b>	<b>1'046.45</b>
1000.01	Kasse	1'427.60	3'781.30	4'162.45	1'046.45
<b>1001</b>	<b>Post</b>	<b>2'457'161.99</b>	<b>11'114'993.43</b>	<b>10'811'907.04</b>	<b>2'760'248.38</b>
1001.01	Postcheckkonto	2'457'161.99	11'114'993.43	10'811'907.04	2'760'248.38
<b>1002</b>	<b>Bank</b>	<b>379'921.45</b>	<b>6'158'240.60</b>	<b>6'121'533.41</b>	<b>416'628.64</b>
1002.01	Kontokorrent UKB	379'401.80	4'608'232.80	4'617'038.55	370'596.05
1002.03	Kontokorrent Raiffeisen UO	519.65	1'550'007.80	1'504'494.86	46'032.59
<b>101</b>	<b>Forderungen</b>	<b>1'886'866.59</b>	<b>14'222'726.59</b>	<b>15'063'173.02</b>	<b>1'046'420.16</b>
<b>1011</b>	<b>Kontokorrente mit Dritten</b>	<b>422'231.95</b>	<b>781'204.19</b>	<b>1'201'857.99</b>	<b>1'578.15</b>
1011.01	Kontokorrent Kanton	377'328.75	658'987.21	377'328.75	658'987.21
1011.10	Kontokorrent Finanzdirektion Uri	44'903.20	122'216.98	824'529.24	-657'409.06
<b>1012</b>	<b>Steuerforderungen</b>	<b>101'194.75</b>	<b>1'292'904.40</b>	<b>1'351'919.90</b>	<b>42'179.25</b>
1012.10	Delkredere auf Steuerforderungen	-50'000.00			-50'000.00
1012.13	Evang.-ref. Kirchensteuern	0.40			0.40
1012.20	Quellensteuern	151'194.35	1'292'904.40	1'351'919.90	92'178.85
<b>1015</b>	<b>Interne Kontokorrente</b>	<b>1'354'550.90</b>	<b>12'120'938.70</b>	<b>12'475'800.89</b>	<b>999'688.71</b>
1015.01	Akontozahlungen Steuern	0.00	6'087'009.05	6'087'009.05	0.00
1015.21	Sammelkonto Gebühren	1'191'393.07	1'836'022.45	2'223'723.15	803'692.37
1015.31	Sammelkonto Tourismusreglement	163'157.83	1'334'363.35	1'301'451.54	196'069.64
1015.70	Quellensteuern	0.00	2'863'617.15	2'863'617.15	0.00
1015.80	Steuerzahlungen dir. Bundessteuer/Betriebskosten	0.00	-73.30		-73.30
<b>1019</b>	<b>Übrige Forderungen</b>	<b>8'888.99</b>	<b>27'679.30</b>	<b>33'594.24</b>	<b>2'974.05</b>
1019.10	Verrechnungssteuern	383.93	108.15	0.09	491.99
1019.20	Vorsteuern Wasserversorgung	50.70	9'722.65	9'862.30	-88.95
1019.25	Vorsteuern IR Wasser	8'454.36	17'848.50	23'731.85	2'571.01
<b>104</b>	<b>Aktive Rechnungsabgrenzungen</b>	<b>207'398.60</b>	<b>126'123.76</b>	<b>208'953.20</b>	<b>124'569.16</b>

## 8.4 Bilanz detailliert

Druckdatum: 09.03.2021

Konto	Bilanz HRM2 Bilanzgliederung HRM2	Bestand per 01.01.2020	Veränderungen		Bestand per 31.12.2020
			Zuwachs	Abgang	
<b>1049</b>	<b>Übrige aktive Rechnungsabgrenzungen Erfolgsrechnung</b>	<b>207'398.60</b>	<b>126'123.76</b>	<b>208'953.20</b>	<b>124'569.16</b>
1049.01	Transitorische Aktiven	207'398.60	126'123.76	208'953.20	124'569.16
<b>107</b>	<b>Langfristige Finanzanlagen</b>	<b>36'540.40</b>	<b>7'271.80</b>	<b>847.00</b>	<b>42'965.20</b>
<b>1070</b>	<b>Aktien und Anteilsscheine</b>	<b>36'539.40</b>	<b>7'271.80</b>	<b>847.00</b>	<b>42'964.20</b>
1070.01	Aktien Dätwyler Holding AG	19'199.20	7'271.80		26'471.00
1070.02	Aktien Dampfbahn Furka-Bergstrecke AG	1.00			1.00
1070.03	Aktien Orascom Development AG	2'139.20		847.00	1'292.20
1070.04	Anteilschein Raiffeisenbank Urner Oberland	200.00			200.00
1070.05	Namenaktien basis 57 nachhaltige Wassernutzung AG	15'000.00			15'000.00
<b>1072</b>	<b>Langfristige Forderungen</b>	<b>1.00</b>			<b>1.00</b>
1072.98	Forderung Kaufvertrag Restkaufpreis Bellevue Kaufvertrag Grundstück L253.1202	5'686'046.00			5'686'046.00
1072.99	Wertberichtigung Forderung Kaufvertrag Restkaufpreis Bellevue Kaufvertrag Grundstück L253.1202	-5'686'045.00			-5'686'045.00
<b>108</b>	<b>Sachanlagen FV</b>	<b>1'500'000.00</b>	<b>28'305.80</b>		<b>1'528'305.80</b>
<b>1080</b>	<b>Grundstücke FV</b>		<b>28'305.80</b>		<b>28'305.80</b>
1080.01	Landfläche bei der ARA, Andermatt	0.00	28'305.80		28'305.80
<b>1084</b>	<b>Gebäude FV</b>	<b>1'500'000.00</b>			<b>1'500'000.00</b>
1084.00	Tourismusbüro-Gebäude (ab 2014)	1'500'000.00			1'500'000.00
<b>14</b>	<b>Verwaltungsvermögen</b>	<b>9'155'886.48</b>	<b>971'729.35</b>	<b>1'287'233.83</b>	<b>8'840'382.00</b>
<b>140</b>	<b>Sachanlagen VV</b>	<b>7'571'978.63</b>	<b>910'222.77</b>	<b>870'563.90</b>	<b>7'611'637.50</b>
<b>1401</b>	<b>Strassen / Verkehrswege</b>	<b>4'079'755.17</b>	<b>23'689.30</b>	<b>287'200.00</b>	<b>3'816'244.47</b>
1401.00	Strassen und Plätze	1'462'968.95	23'689.30	104'100.00	1'382'558.25
1401.01	Anschluss Süd	1'230'555.87		86'100.00	1'144'455.87
1401.02	Ersatz 'Gemeindebuggel'	1.00			1.00
1401.04	Ersatzneubau Bahnhofbrücke	1'014'229.35		71'000.00	943'229.35
1401.05	Personenunterführung Bhf MGB	372'000.00		26'000.00	346'000.00
<b>1403</b>	<b>Übrige Tiefbauten</b>	<b>1'931'136.29</b>	<b>176'928.45</b>	<b>147'600.00</b>	<b>1'960'464.74</b>
1403.00	Lawinenverbauungen	1.00			1.00
1403.01	Wasserleitungen	392'857.65		27'500.00	365'357.65
1403.02	Wasserreservoir	1.00			1.00

## 8.4 Bilanz detailliert

Druckdatum: 09.03.2021

Konto	Bilanz HRM2 Bilanzgliederung HRM2	Bestand per 01.01.2020	Veränderungen		Bestand per 31.12.2020
			Zuwachs	Abgang	
1403.03	Pumpstation Marcht	1.00			1.00
1403.04	Planung Wasserreservoir Wyler	1.00			1.00
1403.05	Neubau Wasserversorgung Andermatt	990'402.84		69'300.00	921'102.84
1403.06	Sanierung Trinkwasserleitung Missionsweg	117'369.70	39'092.60	11'000.00	145'462.30
1403.11	Wasserversorgung Nasse Kehle	1.00	37'835.85	2'600.00	35'236.85
1403.12	Planung Erweiterung Wasserversorgung	1.00			1.00
1403.14	Sanierung Brunnstube Gigen unteres Gefälle	0.00	100'000.00	7'000.00	93'000.00
1403.30	Sanierung WV Mariahilfgasse	63'853.00		4'500.00	59'353.00
1403.31	Gesamtprojekt Turmmatt-Ost	1.00			1.00
1403.32	Infrastrukturersch. Rüti-Unterer Wyler	1.00			1.00
1403.33	Verbindungsleitung Unterer-Oberer Wyler	1.00			1.00
1403.34	Groberschl. Trinkwasservers. Bellevue	366'644.10		25'700.00	340'944.10
<b>1404</b>	<b>Hochbauten</b>	<b>780'547.15</b>	<b>167'585.17</b>	<b>94'700.00</b>	<b>853'432.32</b>
1404.01	Sanierung und Ausbau Bodenschulhaus	1.00			1.00
1404.02	Dorfschulhaus, Sanitäre Anlagen, Verwaltung	48'102.65		4'800.00	43'302.65
1404.03	Bodenschulhaus, Werkhof, Sport-/ZS-Anlage, Anschluss Wärmeverbund	61'414.65		6'100.00	55'314.65
1404.04	Feuerwehrlokal	1.00			1.00
1404.05	Zivilschutz-Sanititätsposten	1.00			1.00
1404.06	WC-Anlagen Postgebäude	1.00			1.00
1404.07	Gemeinde- u. Dorfschulhaus, Gebäudehülle	289'363.55		28'900.00	260'463.55
1404.08	Dorfschulhaus, Sanitäre Anlagen, Schule	53'111.30		5'300.00	47'811.30
1404.09	Dorfschulhaus, Sanierung Schulzimmer u. Treppenanlagen	145'393.95		14'500.00	130'893.95
1404.10	Sanierung Jugendlokal	25'152.70		2'500.00	22'652.70
1404.11	Sanierung Abwartwohnung	25'654.55		2'600.00	23'054.55
1404.12	Schliessanlage Liegenschaften	132'349.80	17'585.17	15'000.00	134'934.97
1404.13	Sanierung Kellergeschoss Dorfschulhaus	0.00	150'000.00	15'000.00	135'000.00
<b>1406</b>	<b>Mobilien VV</b>	<b>57'389.55</b>	<b>312'363.90</b>	<b>341'063.90</b>	<b>28'689.55</b>
1406.01	Mobilien	1.00			1.00
1406.02	Feuerwehrgeräte, Motorspritze und Anhänger	1.00			1.00
1406.03	Gemeindefahrzeug	1.00	256'273.70	256'273.70	1.00
1406.04	Kehrichthäuschen	1.00	38'864.55	38'864.55	1.00
1406.05	Tanklöschfahrzeug	1.00			1.00
1406.06	Reinigungsfahrzeug / Bucher	1.00			1.00
1406.07	Kommunalfahrzeug / Holder	1.00			1.00
1406.08	FW-Personentransport-Fahrzeug	1.00			1.00
1406.09	FW-Strassenrettungs-Fahrzeug	1.00			1.00
1406.10	Transportfahrzeug Wasserversorgung	1.00			1.00
1406.11	Infra-Elemente Eisfeld	1.00	490.00	490.00	1.00
1406.12	Sanierung Pausenplatz Dorfschule	57'375.55		28'700.00	28'675.55



## 8.4 Bilanz detailliert

Druckdatum: 09.03.2021

Konto	Bilanz HRM2 Bilanzgliederung HRM2	Bestand per 01.01.2020	Veränderungen		Bestand per 31.12.2020
			Zuwachs	Abgang	
1406.13	Touristische Signalisation	1.00	16'735.65	16'735.65	1.00
1406.14	Erlebnisraum Schöllenen	1.00			1.00
1406.15	Touristische Erschliessung Wanderwege Gütsch (Pauschale)	1.00			1.00
<b>1407</b>	<b>Anlagen im Bau VV</b>	<b>723'150.47</b>	<b>229'655.95</b>		<b>952'806.42</b>
1407.00	Wasserversorgungsanlagen im Bau	575'200.02	89'655.95		664'855.97
1407.06	Sanierung und Ausbau Bodenschulhaus	147'950.45	140'000.00		287'950.45
<b>142</b>	<b>Immaterielle Anlagen</b>	<b>8.00</b>	<b>57'266.58</b>	<b>57'266.58</b>	<b>8.00</b>
<b>1429</b>	<b>Übrige immaterielle Anlagen</b>	<b>8.00</b>	<b>57'266.58</b>	<b>57'266.58</b>	<b>8.00</b>
1429.01	Revision der Ortsplanung	1.00			1.00
1429.02	Teilzonenplan Rüti	1.00			1.00
1429.03	Teilzonenplan Andermatt-West	1.00			1.00
1429.04	Gesamtrevision Ortsplanung Andermatt	1.00			1.00
1429.05	Teilzonenplan Oberalp	1.00			1.00
1429.06	Teilrevision Nutzungsplanung 2016+	1.00	57'266.58	57'266.58	1.00
1429.11	Planung Tourismusresort Andermatt	1.00			1.00
1429.12	Planung Wärmeverbund	1.00			1.00
<b>144</b>	<b>Darlehen</b>	<b>850'000.00</b>		<b>350'000.00</b>	<b>500'000.00</b>
<b>1444</b>	<b>Darlehen an öffentliche Unternehmungen</b>	<b>850'000.00</b>		<b>350'000.00</b>	<b>500'000.00</b>
1444.03	AUT Andermatt-Ursern-Tourismus GmbH	100'000.00		100'000.00	0.00
1444.04	Rückzahlbares Darlehen an SGZ	2'000'000.00			2'000'000.00
1444.05	Wertberichtigung Darlehen an SGZ	-1'250'000.00		250'000.00	-1'500'000.00
<b>145</b>	<b>Beteiligungen, Grundkapitalien</b>	<b>733'899.85</b>	<b>4'240.00</b>	<b>9'403.35</b>	<b>728'736.50</b>
<b>1452</b>	<b>Beteiligungen an Gemeinden und Gemeindezweckverbänden</b>	<b>533'000.00</b>			<b>533'000.00</b>
1452.01	Aktien Abwasser Uri AG	533'000.00			533'000.00
<b>1455</b>	<b>Beteiligungen an privaten Unternehmungen</b>	<b>200'899.85</b>	<b>4'240.00</b>	<b>9'403.35</b>	<b>195'736.50</b>
1455.00	AUT Andermatt-Urserntal GmbH, Gründungskapital	15'000.00			15'000.00
1455.01	Aktien Matterhorn Gotthard Verkehrs AG	48'760.00	4'240.00		53'000.00
1455.05	Aktien Netzgesellschaft Andermatt AG	40'800.00			40'800.00
1455.06	Aktien Andermatt-Sedrun Sport AG	86'339.85		9'403.35	76'936.50
1455.09	Aktien Grimselbahn AG	10'000.00			10'000.00
<b>2</b>	<b>Passiven</b>	<b>15'625'203.11</b>	<b>12'014'491.01</b>	<b>12'879'128.33</b>	<b>14'760'565.79</b>

## 8.4 Bilanz detailliert

Druckdatum: 09.03.2021

Konto	Bilanz HRM2 Bilanzgliederung HRM2	Bestand per 01.01.2020	Veränderungen		Bestand per 31.12.2020
			Zuwachs	Abgang	
<b>20</b>	<b>Fremdkapital</b>	<b>8'364'737.91</b>	<b>9'967'701.41</b>	<b>12'357'289.13</b>	<b>5'975'150.19</b>
<b>200</b>	<b>Laufende Verbindlichkeiten</b>	<b>1'070'686.90</b>	<b>9'718'035.50</b>	<b>10'133'879.27</b>	<b>654'843.13</b>
<b>2000</b>	<b>Laufende Verbindlichkeiten aus Lieferungen und Leistungen von Dritten</b>	<b>684'387.62</b>	<b>6'366'353.04</b>	<b>6'568'069.72</b>	<b>482'670.94</b>
2000.02	Kreditoren Sammelkonto	684'297.87	3'977'667.54	4'182'717.37	479'248.04
2000.95	Durchlaufkonto Quellensteuer Arbeitnehmer	0.00	9'036.25	5'703.10	3'333.15
2000.99	Durchlaufkonto	89.75	2'379'649.25	2'379'649.25	89.75
<b>2001</b>	<b>Kontokorrente mit Dritten</b>	<b>350'906.23</b>	<b>3'092'611.26</b>	<b>3'271'345.45</b>	<b>172'172.04</b>
2001.03	Kontokorrent AUT GmbH	157'996.83	1'332'358.85	1'293'126.50	197'229.18
2001.10	Kontokorrent Mehrwertsteuer	-17'454.45	56'587.86	37'064.15	2'069.26
2001.11	Kantonssteuern	0.45			0.45
2001.21	Quellensteuern Kanton	207'521.85	771'300.05	978'821.90	0.00
2001.22	Quellensteuern Kath. Kirche	9'771.45	40'164.95	49'936.40	0.00
2001.23	Quellensteuern Evang.-Ref. Kirche	2'779.70	2'379.10	5'158.80	0.00
2001.50	Ausgleichskasse	-6'803.70	375'478.65	389'045.55	-20'370.60
2001.51	Unfallversicherung	-1'985.15	57'693.60	60'578.25	-4'869.80
2001.52	Pensionskasse Uri	483.65	430'792.85	431'276.50	0.00
2001.53	Krankentaggeldversicherung	-1'404.40	25'855.35	26'337.40	-1'886.45
<b>2002</b>	<b>Steuern</b>		<b>25'195.90</b>	<b>25'195.75</b>	<b>0.15</b>
2002.10	Umsatzsteuer MWST Wasserversorgung	0.00	21'876.65	21'876.50	0.15
2002.20	Umsatzsteuer MWST Strassenunterhalt, Parkplätze	0.00	3'319.25	3'319.25	0.00
<b>2005</b>	<b>Interne Kontokorrente</b>	<b>35'393.05</b>	<b>233'875.30</b>	<b>269'268.35</b>	
2005.91	Gegenverrechnungen Gemeinde Steuern	35'393.05	233'875.30	269'268.35	0.00
<b>204</b>	<b>Passive Rechnungsabgrenzung</b>	<b>723'409.86</b>	<b>249'665.91</b>	<b>723'409.86</b>	<b>249'665.91</b>
<b>2049</b>	<b>Übrige passive Rechnungsabgrenzungen Erfolgsrechnung</b>	<b>723'409.86</b>	<b>249'665.91</b>	<b>723'409.86</b>	<b>249'665.91</b>
2049.01	Transitorische Passiven	723'409.86	249'665.91	723'409.86	249'665.91
<b>206</b>	<b>Langfristige Finanzverbindlichkeiten</b>	<b>6'000'000.00</b>		<b>1'500'000.00</b>	<b>4'500'000.00</b>
<b>2064</b>	<b>Darlehen</b>	<b>6'000'000.00</b>		<b>1'500'000.00</b>	<b>4'500'000.00</b>
2064.03	UKB 4288, FV	3'000'000.00			3'000'000.00
2064.06	Raiffeisen UO, FV	3'000'000.00		1'500'000.00	1'500'000.00
<b>208</b>	<b>Langfristige Rückstellungen</b>	<b>375'000.00</b>			<b>375'000.00</b>

## 8.4 Bilanz detailliert

Druckdatum: 09.03.2021

Konto	Bilanz HRM2 Bilanzgliederung HRM2	Bestand per 01.01.2020	Veränderungen		Bestand per 31.12.2020
			Zuwachs	Abgang	
<b>2080</b>	<b>Langfristige Rückstellungen</b>	<b>350'000.00</b>			<b>350'000.00</b>
2080.02	Soziale Sicherheit, Rückstellungen Jugendschutz	150'000.00			150'000.00
2080.03	Soziale Sicherheit, Rückstellungen Sozialdienste, übriges	200'000.00			200'000.00
<b>2085</b>	<b>Rückstellungen aus übriger betrieblicher Tätigkeit</b>	<b>25'000.00</b>			<b>25'000.00</b>
2085.00	Rückstellung für Pflegerestkosten	25'000.00			25'000.00
<b>209</b>	<b>Verbindlichkeiten gegenüber Spezialfinanzierungen und Fonds im Fremdkapital</b>	<b>195'641.15</b>			<b>195'641.15</b>
<b>2090</b>	<b>Verbindlichkeiten gegenüber Spezialfinanzierungen im FK</b>	<b>195'641.15</b>			<b>195'641.15</b>
2090.00	Ersatzabgaben für Schutzraumbauten	195'641.15			195'641.15
<b>29</b>	<b>Eigenkapital</b>	<b>7'260'465.20</b>	<b>2'046'789.60</b>	<b>521'839.20</b>	<b>8'785'415.60</b>
<b>290</b>	<b>Spezialfinanzierungen im EK</b>	<b>1'667'877.59</b>	<b>808'273.80</b>	<b>241'996.90</b>	<b>2'234'154.49</b>
<b>2900</b>	<b>Spezialfinanzierungen im EK</b>	<b>1'667'877.59</b>	<b>808'273.80</b>	<b>241'996.90</b>	<b>2'234'154.49</b>
2900.10	Tourismus: Tourismusgebäude, Übernahme 2014	140'000.00	10'000.00		150'000.00
2900.11	Tourismus: Infra. und Betrieb touristischer Anlagen	157'682.88	67'091.10	120'800.00	103'973.98
2900.12	Tourismus: Zinsen aus Forderung Kaufvertrag Bellevue	0.00	255'872.00		255'872.00
2900.20	Spezialfinanzierung Wasserversorgung	1'352'172.81	475'310.70	121'196.90	1'706'286.61
2900.40	Unterhalt Ersatzaufforstung Dürstelenbach	18'021.90			18'021.90
<b>291</b>	<b>Fonds im EK</b>	<b>116'973.50</b>			<b>116'973.50</b>
<b>2910</b>	<b>Fonds im Eigenkapital</b>	<b>116'973.50</b>			<b>116'973.50</b>
2910.00	Ersatzabgaben für Parkplätze	116'973.50			116'973.50
<b>293</b>	<b>Vorfinanzierungen</b>	<b>3'820'410.00</b>	<b>800'000.00</b>	<b>215'500.00</b>	<b>4'404'910.00</b>
<b>2930</b>	<b>Vorfinanzierungen</b>	<b>3'820'410.00</b>	<b>800'000.00</b>	<b>215'500.00</b>	<b>4'404'910.00</b>
2930.01	Vorfinanzierung Abschreibungen: Anschaffung Kommunalfahrzeug	200'000.00		200'000.00	0.00
2930.02	Vorfinanzierung Abschreibungen: Bahnhofbrücke	220'410.00		15'500.00	204'910.00
2930.04	Vorfinanzierung Abschreibungen: Sanierung/Werterhaltung Werkleitungen Bodenschulhaus	700'000.00			700'000.00
2930.06	Vorfinanzierung Abschreibungen: Sanierung/Werterhaltung Bodenschulhaus	2'300'000.00			2'300'000.00
2930.07	Vorfinanzierung Abschreibungen: Verbindungstrasse, Boden- Gotthardstrasse	400'000.00	400'000.00		800'000.00
2930.08	Vorfinanzierung Abschreibungen: Feuerwehrlokal	0.00	400'000.00		400'000.00
<b>299</b>	<b>Bilanzüberschuss/-fehlbetrag</b>	<b>1'655'204.11</b>	<b>438'515.80</b>	<b>64'342.30</b>	<b>2'029'377.61</b>

## 8.4 Bilanz detailliert

Druckdatum: 09.03.2021

Konto	Bilanz HRM2 Bilanzgliederung HRM2	Bestand per 01.01.2020	Veränderungen		Bestand per 31.12.2020
			Zuwachs	Abgang	
<b>2990</b> 2990.00	<b>Jahresergebnis</b> Jahresergebnis	<b>64'342.30</b> 64'342.30	<b>374'173.50</b> 374'173.50	<b>64'342.30</b> 64'342.30	<b>374'173.50</b> 374'173.50
<b>2999</b> 2999.00	<b>Kumulierte Ergebnisse der Vorjahre</b> Kumulierte Ergebnisse Vorjahre	<b>1'590'861.81</b> 1'590'861.81	<b>64'342.30</b> 64'342.30		<b>1'655'204.11</b> 1'655'204.11

