

Abstimmungsergebnisse

Seite: 1

Andermatt Gemeindeabstimmung Abstimmungstag: 25.11.2018

Gemeinde: Andermatt
Andermatt Uri

Gmde	Gmde
1202	1202

Zahl der Stimmberechtigten:

Männer 450 Frauen 455 Total 905

Briefliche Stimmabgaben * 463

	Stimm- bet.	Stimmzettel				JA-Stimmen		NEIN-Stimmen	
		abgegeben.	leere	ung.	in Betracht fallende	Anz.	%	Anz.	%
Kreditbeschluss von CHF 1.4 Mio. für Personenunterführung Neubau Bahnhof	57.35%	519	5	1	513	333	64.91%	180	35.09%

* Anzahl Stimmausweise, die den Gemeinden brieflich zugestellt wurden, unabhängig davon, ob zu allen (eidgenössisch und kantonal) oder nur zu einzelnen Vorlagen gestimmt oder gewählt wurde.

Andermatt 25.11.2018
Namens des Gemeinderats

~~Das Präsidium: **~~

~~Das Vizepräsidium: **~~

Gemeinderat
Beel

Der/Die Gemeindevorsteher/in: **

~~Der/Die Gemeindegeldkassier/in: **~~

[Handwritten signature]



** nicht zutreffendes streichen

Sitzverteilung

Seite: 1

Andermatt Gemeindepräsidium Wahltag: 25.11.2018



Gemeinde: Total alle Wahlkreise

Stimmberechtigte: **905**

Stimmbeteiligung: **53.59%**

eingelegte Wahlzettel	485
- abzüglich	
leere Wahlzettel	38
ungültige Wahlzettel	5
gültige Wahlzettel	442
darauf befinden sich Linien (gültige Wahlzettel x Sitze)	442
gültige Kandidatenstimmen	442
absolutes Mehr	222

Stimmen erhielten:	Stimmen	gewählt
Baumann Yvonne	244	Ja
Meyer Jost	116	Nein
Einzelne	82	



Sitzverteilung

Seite: 1

Andermatt Gemeindevizepresidium Wahltag: 25.11.2018


Gemeinde: Total alle Wahlkreise

Stimmberechtigte: **905**

Stimmbeteiligung: **50.06%**

ingelegte Wahlzettel	453
- abzüglich	
leere Wahlzettel	67
ungültige Wahlzettel	5
gültige Wahlzettel	381
darauf befinden sich Linien (gültige Wahlzettel x Sitze)	381
gültige Kandidatenstimmen	381
absolutes Mehr	191

Stimmen erhielten:	Stimmen	gewählt
Baumann-Walker Peter	301	Ja
Einzelne	80	



Sitzverteilung

Seite: 1

Andermatt Sozialvorsteher/in Wahltag: 25.11.2018


Gemeinde: Total alle Wahlkreise

Stimmberechtigte: **905**

Stimmbeteiligung: **37.68%**

ingelegte Wahlzettel	341
- abzüglich	
leere Wahlzettel	95
ungültige Wahlzettel	3
gültige Wahlzettel	243
darauf befinden sich Linien (gültige Wahlzettel x Sitze)	243
gültige Kandidatenstimmen	243
absolutes Mehr	122

Stimmen erhielten:	Stimmen	gewählt
Meyer Jost	136	Ja
Einzelne	107	



Sitzverteilung

Seite: 1

Andermatt Gemeinderatsmitglieder Wahltag: 25.11.2018




Gemeinde: Total alle Wahlkreise

Stimmberechtigte: **905**

Stimmbeteiligung: **55.14%**

ingelegte Wahlzettel	499
- abzüglich	
leere Wahlzettel	119
ungültige Wahlzettel	3
gültige Wahlzettel	377
darauf befinden sich Linien (gültige Wahlzettel x Sitze)	754
- abzüglich	
leere Stimmen (Linien)	1
ungültige Stimmen (Linien)	0
gültige Kandidatenstimmen	753
absolutes Mehr	189

Stimmen erhielten:	Stimmen	gewählt
Holzer Edwin	337	Ja
Baumann Wolfgang	298	Ja
Einzelne	118	

Sitzverteilung

Seite: 1

Andermatt Kreisschulrat Ursern Wahltag: 25.11.2018

Gemeinde: Total alle Wahlkreise

Stimmberechtigte: **905** Stimmbeteiligung: **56.69%**

eingelegte Wahlzettel	513
- abzüglich	
leere Wahlzettel	113
ungültige Wahlzettel	4
gültige Wahlzettel	396
darauf befinden sich Linien (gültige Wahlzettel x Sitze)	1'188
- abzüglich	
leere Stimmen (Linien)	2
ungültige Stimmen (Linien)	0
gültige Kandidatenstimmen	1'186
absolutes Mehr	199

Stimmen erhielten:	Stimmen	gewählt
Zurfluh Manfred	389	Ja
Murer Muriel	386	Ja
Baumann Armin	378	Ja
Einzelne	33	

