

Jahresrechnung 2025



INHALTSVERZEICHNIS

		Seite
1	Überblick Jahresrechnung	
1.1	Gesamtbeurteilung	3
1.2	Gesamtübersicht	4
1.3	Bericht und Antrag Rechnungsprüfungskommission	5
2	Erfolgsrechnung	
2.1	Erfolgsrechnung gestaffelt nach HRM2	6
2.2	Zusammenzug Funktionale Gliederung	7
3	Zusammenzug Investitionsrechnung Funktionale Gliederung	8
4	Bilanz	9
5	Geldflussrechnung	10
6	Anhang	
6.1	Grundsätze zur Rechnungslegung	11-12
6.2	Anlagespiegel VV und FV	13-15
6.3	Beteiligungsspiegel	16
6.4	Rückstellungsspiegel	17
6.5	Gewährleistungsspiegel	18
6.6	Eigenkapitalnachweis	19
6.7	Finanzkennzahlen	20-22
7	Übersichten	
7.1	Wesentliche Abweichungen zum Budget 2025	23-31
7.2	Kreditkontrolle	32

INHALTSVERZEICHNIS

8	Details zur Jahresrechnung (Einwohnergemeinde)	
8.1	Erfolgsrechnung nach Funktionen	33-53
8.2	Erfolgsrechnung nach Artengliederung	54-56
8.3	Investitionsrechnung nach Funktionen	57-59
8.4	Bilanz detailliert	60-67

1.1 Gesamtbeurteilung

Sehr geschätzte Andermatteredinnen und Andermattered

Die Erfolgsrechnung schliesst bei einem Aufwand von CHF 16'733'733 und einem Ertrag von CHF 18'233'221 mit einem Ertragsüberschuss von CHF 1'499'488 ab. Das Budget sah einen Aufwandüberschuss von CHF 103'551 vor.

Investitionsrechnung, pro Kopf Verschuldung:

Die Investitionsrechnung verzeichnet Ausgaben von CHF 3'509'880 und Einnahmen von CHF 1'664'080. Dies führt zu Nettoinvestitionen von CHF 1'845'800. Der Selbstfinanzierungssaldo beträgt CHF 3'979'394. Dank dem sehr hohen Selbstfinanzierungsanteil erhöht sich das pro Kopf Vermögen um CHF 2'238, von CHF 492 Vorjahr auf CHF 2'730. Eine gute Ausgangslage für die anstehenden und sehr hohen Investitionen in den nächsten Jahren.

Fiskal- und Transferertrag:

Hauptverantwortlich für dieses glanz Resultat sind Mehreinnahmen beim Fiskalertrag. Dies vor allem im Bereich der Einkommenssteuer der natürlichen Personen. Die Grundstückgewinnsteuer verzeichnet rekordhohe Mehrerträge.

Ausserordentlicher Aufwand:

Das sehr gute Jahresergebnis erlaubt es, zusätzliche Abschreibungen von CHF 2'018'920 vorzunehmen. Diese zusätzlichen Abschreibungen im Tiefbau entlasten die Folgejahre der Erfolgsrechnung. Im Hoch- und Tiefbau stehen einige kostenintensive Projekte an.

Im Weiteren wurden Einlagen in das Eigenkapital für Abschreibungen zu Gunsten der Personenunterführung von CHF 200'000, Beschaffung Autodrehleiter Stützpunkt Feuerwehr von CHF 200'000, Projekt Innenausbau Gemeindehaus von CHF 400'000 und Dachstockaufbau Bodenschulhaus von CHF 400'000, in Form von Vorfinanzierungen, gebildet.

Der Gemeinderat Andermatt dankt an dieser Stelle allen, die in irgendeiner Form zum Wohle unserer Gemeinde beitragen und beantragt, die Jahresrechnung 2025 anlässlich der Gemeindeversammlung, Donnerstag, 21. Mai 2026, zu genehmigen.

Gemeinderat Andermatt

1.2 Gesamtübersicht

	Rechnung 2025	Budget 2025	Rechnung 2024	Abweichung R 2025 - B 2025	
Erfolgsrechnung					
Betrieblicher Aufwand	12'747'292	12'832'711	11'800'221	-85'419	-0.7%
Betrieblicher Ertrag	16'334'995	11'847'510	13'697'186	4'487'485	37.9%
Ergebnis aus betrieblicher Tätigkeit	3'587'702	-985'201	1'896'965	4'572'903	-464.2%
Finanzaufwand	204'220	325'750	119'257	-121'530	-37.3%
Finanzertrag	962'777	976'300	429'702	-13'523	-1.4%
Ergebnis aus Finanzierung	758'557	650'550	310'445	108'007	16.6%
Operatives Ergebnis	4'346'259	-334'651	2'207'409	4'680'910	
Ausserordentlicher Aufwand	3'218'921	0	1'929'853	3'218'921	
Ausserordentlicher Ertrag	372'150	231'100	264'911	141'050	
Ausserordentliches Ergebnis	-2'846'771	231'100	-1'664'943	-3'077'871	
Gesamtergebnis Erfolgsrechnung	1'499'489	-103'551	542'467	1'603'040	
Investitionsrechnung					
Investitionsausgaben	3'509'880	4'496'000	2'005'324	-986'120	-21.9%
Investitionseinnahmen	1'664'080	1'737'000	547'455	-72'920	
Nettoinvestitionen	1'845'800	2'759'000	1'457'869	-913'200	-33.1%
Finanzierung					
Nettoinvestitionen	-1'845'800		-1'457'869		
Selbstfinanzierung	5'825'194		3'495'140		
Selbstfinanzierungssaldo	3'979'394		2'037'271		
Selbstfinanzierungsgrad	315.6%		239.7%		

1.3 Bericht und Antrag Rechnungs- und Geschäftsprüfungskommission

Geschätzte Einwohnerinnen und Einwohner

Die Rechnungs- und Geschäftsprüfungskommission hat am 07.04. und 08.04.2026 die Jahresrechnung 2025 der Einwohnergemeinde Andermatt geprüft und folgendes festgestellt:

- Der Jahresabschluss stimmt mit der Buchhaltung überein
- Die Buchhaltung ist ordnungsgemäss geführt
- Die Darstellung des Rechnungsergebnisses und der Vermögenslage entsprechen den gesetzlichen Vorschriften
- Die Budgetabweichungen sind begründet

Wir beantragen der Gemeindeversammlung, die von uns geprüfte Rechnung des Jahres 2025 zu genehmigen und den Gemeinderat und den Schulrat zu entlasten.

Die Rechnungs- und Geschäftsprüfungskommission dankt dem Gemeindegassier und seinem Team und den Behörden für die sehr gute Arbeit.

Andermatt, 08. April 2026

Die Rechnungs- und Geschäftsprüfungskommission

Max Simmen, Präsident




Peter Gnos



Tony Zraggen



Beat Zopp



Beat Perroulaz



2.1 Erfolgsrechnung gestaffelt nach HRM2

	Rechnung 2025	Budget 2025	Rechnung 2024
Betrieblicher Aufwand	12'747'292.32	12'832'711.00	11'800'221.46
30 Personalaufwand	3'939'108.65	4'161'818.00	3'713'252.50
31 Sach- und übriger Betriebsaufwand	2'938'153.22	3'205'700.00	2'848'342.13
33 Abschreibungen Verwaltungsvermögen	1'467'074.05	1'597'100.00	1'512'133.70
35 Einlagen in Fonds und Spezialfinanzierungen	523'304.46	280'733.00	246'942.00
36 Transferaufwand	3'879'651.94	3'587'360.00	3'479'551.13
37 Durchlaufende Beiträge			
Betrieblicher Ertrag	16'334'994.70	11'847'510.00	13'697'185.98
40 Fiskalertrag	10'286'726.84	7'292'500.00	7'832'476.35
41 Regalien und Konzessionen			
42 Entgelte	1'132'864.36	1'007'650.00	1'128'901.01
43 Verschiedene Erträge		4'000.00	4'093.75
45 Entnahmen aus Fonds und Spezialfinanz.	526'406.37	609'760.00	516'753.57
46 Transferertrag	4'388'997.13	2'933'600.00	4'214'961.30
47 Durchlaufende Beiträge			
Ergebnis aus betrieblicher Tätigkeit	3'587'702.38	-985'201.00	1'896'964.52
34 Finanzaufwand	204'219.71	325'750.00	119'256.84
44 Finanzertrag	962'776.68	976'300.00	429'701.80
Ergebnis aus Finanzierung	758'556.97	650'550.00	310'444.96
Operatives Ergebnis	4'346'259.35	-334'651.00	2'207'409.48
38 Ausserordentlicher Aufwand	3'218'920.80	0.00	1'929'853.49
48 Ausserordentlicher Ertrag	372'150.00	231'100.00	264'910.90
Ausserordentliches Ergebnis	-2'846'770.80	231'100.00	-1'664'942.59
Gesamtergebnis Erfolgsrechnung	1'499'488.55	-103'551.00	542'466.89

2.2 Zusammenzug Erfolgsrechnung Funktionale Gliederung

Erfolgsrechnung	Rechnung 2025		Budget 2025		Rechnung 2024	
	Aufwand	Ertrag	Aufwand	Ertrag	Aufwand	Ertrag
Erfolgsrechnung	16'733'732.83	18'233'221.38	13'859'011	13'755'460	14'278'531.79	14'820'998.68
Aufwandüberschuss				-103'551		
Ertragsüberschuss	1'499'488.55				542'466.89	
0 Allgemeine Verwaltung	2'249'824.21	557'416.83	1'793'330	525'800	1'752'291.70	602'396.01
Nettoergebnis		1'692'407.38		1'267'530		1'149'895.69
1 Öffentliche Ordnung und Sicherheit	569'281.98	147'664.35	459'100	148'900	381'614.38	125'960.55
Nettoergebnis		421'617.63		310'200		255'653.83
2 Bildung	3'741'282.39	1'432'667.13	3'422'550	1'459'000	3'282'594.52	1'366'948.02
Nettoergebnis		2'308'615.26		1'963'550		1'915'646.50
3 Kultur, Sport und Freizeit	251'131.15	0.00	233'000		126'338.44	0.00
Nettoergebnis		251'131.15		233'000		126'338.44
4 Gesundheit	887'402.65	12'000.00	876'000	12'000	878'697.55	13'330.00
Nettoergebnis		875'402.65		864'000		865'367.55
5 Soziale Sicherheit	154'361.79	6'900.80	168'600	16'000	122'560.85	12'593.95
Nettoergebnis		147'460.99		152'600		109'966.90
6 Verkehr	3'804'433.79	453'866.39	1'885'700	299'050	3'697'901.14	268'568.46
Nettoergebnis		3'350'567.40		1'586'650		3'429'332.68
7 Umweltschutz und Raumordnung	1'593'774.81	1'013'837.76	1'453'460	944'960	1'463'395.86	937'208.66
Nettoergebnis		579'937.05		508'500		526'187.20
8 Volkswirtschaft	717'884.83	271'724.10	913'421	266'000	628'549.54	303'309.33
Nettoergebnis		446'160.73		647'421		325'240.21
9 Finanzen und Steuern	2'764'355.23	14'337'144.02	2'653'850	10'083'750	1'944'587.81	11'190'683.70
Nettoergebnis	11'572'788.79		7'429'900		9'246'095.89	

3. Zusammenzug Investitionsrechnung Funktionale Gliederung

Investitionsrechnung	Rechnung 2025		Budget 2025		Rechnung 2024	
	Ausgaben	Einnahmen	Ausgaben	Einnahmen	Ausgaben	Einnahmen
TOTALE	3'509'880.40	1'664'080.05	4'496'000.00	1'737'000.00	2'005'324.04	547'454.65
Nettoergebnis		1'845'800.35		2'759'000.00		1'457'869.39
0 ALLGEMEINE VERWALTUNG	110'165.60		158'000			
Nettoergebnis		110'165.60		158'000		
1 ÖFFENTLICHE ORDNUNG UND SICHERHEIT	1'707'440.30	601'741.10	2'840'000	1'407'000	71'424.70	217'867.60
Nettoergebnis		1'105'699.20		1'433'000		-146'442.90
2 BILDUNG	35'498.10		55'000		175'919.60	
Nettoergebnis		35'498.10		55'000		175'919.60
3 Freizeit	109'368.45		119'000			
Nettoergebnis		109'368.45		119'000		
6 VERKEHR	101'797.85		50'000		701'558.37	
Nettoergebnis		101'797.85		50'000		701'558.37
7 UMWELTSCHUTZ UND RAUMORDNUNG	1'359'964.65	1'062'338.95	824'000	240'000	1'056'421.37	329'587.05
Nettoergebnis		297'625.70		584'000		726'834.32
8 VOLKSWIRTSCHAFT	85'645.45		450'000	90'000		
Nettoergebnis		85'645.45		360'000		
9 Liegenschaften Finanzverm.						
Nettoergebnis						

4. Bilanz

		Per 31.12.2025	31.12.2024
1	Aktiven	35'259'208.89	25'614'763.42
10	Finanzvermögen	25'436'151.61	14'552'201.84
100	Flüssige Mittel und kurzfristige Geldanlagen	1'681'616.09	1'782'805.69
101	Forderungen	2'641'946.47	3'443'940.78
102	Kurzfristige Finanzanlagen	0.00	0.00
104	Aktive Rechnungsabgrenzungen	311'457.90	257'932.72
106	Vorräte und angefangene Arbeiten	0.00	0.00
107	Finanzanlagen	17'053.80	13'922.60
108	Sachanlagen FV	20'784'077.35	9'053'600.05
109	Spezialfinanzierungen und Fonds im Fremdkapital	0.00	0.00
14	Verwaltungsvermögen	9'823'057.28	11'062'561.58
140	Sachanlagen VV	8'679'213.37	9'822'466.22
142	Immaterielle Anlagen	337'544.91	420'739.61
144	Darlehen	100'001.00	100'001.00
145	Beteiligungen, Grundkapitalien	706'298.00	719'354.75
146	Investitionsbeiträge		
2	Passiven	35'259'208.89	25'614'763.42
20	Fremdkapital	20'573'830.62	13'715'544.84
200	Laufende Verbindlichkeiten	778'501.37	1'434'880.09
201	Kurzfristige Finanzverbindlichkeiten	1'500'000.00	0.00
204	Passive Rechnungsabgrenzung	408'375.00	401'676.00
205	Kurzfristige Rückstellungen	30'477.50	63'112.00
206	Langfristige Finanzverbindlichkeiten	17'000'000.00	11'000'000.00
208	Langfristige Rückstellungen	658'000.00	619'000.00
209	Spezialfinanzierungen und Fonds im Fremdkapital	198'476.75	196'876.75
29	Eigenkapital	14'685'378.27	11'899'218.58
290	Verpflichtungen / Vorschüsse Spezialfinanzierungen	2'125'144.63	1'666'323.49
291	Fonds	123'870.35	123'870.35
293	Vorfinanzierungen	6'668'300.00	5'840'450.00
295	Aufwertungsreserve Verwaltungsvermögen	0.00	0.00
296	Neubewertungsreserve Finanzvermögen	0.00	0.00
298	Übriges Eigenkapital	0.00	0.00
299	Bilanzüberschuss/-fehlbetrag	5'768'063.29	4'268'574.74

5. Geldflussrechnung

		Rechnung 2025	Rechnung 2024
Betriebliche Tätigkeit	Ergebnis der Erfolgsrechnung	1'499'488.55	542'466.89
Abschreibungen	ordentlich	1'467'074.05	1'512'133.70
	zusätzlich	2'018'920.80	929'853.49
	Wertberichtigungen Darlehen VV und Beteiligungen VV	14'964.75	35'048.85
Veränderungen	Guthaben, Forderungen	801'994.31	-1'479'981.51
	Rechnungsabgrenzungen	-53'525.18	-157'841.12
	laufende Verbindlichkeiten, Kreditoren	-656'378.72	510'238.68
	Rückstellungen	6'057.50	-25'432.00
	passive Rechnungsabgrenzung	6'699.00	-208'089.30
	Spezial- und Vorfinanzierungen:		
	Erneuerungsfonds Liegenschaften im EK	353'304.46	-33'831.40
	Wasser	-308'230.27	-241'799.77
	Ersatzabgaben für Parkplätze	0.00	0.00
	Vorfinanzierungen	827'850.00	745'450.00
	Gewinne (-) oder Verluste (+) aus Verkauf oder Kursbewertung VV		
	Geldfluss aus betrieblicher Tätigkeit	5'978'219.25	2'128'216.51
Investitionstätigkeit	Ausgaben, Erwerb		
	Investitionen, Sach- und immaterielle Anlagen	-3'509'880.40	-2'005'324.04
	Darlehen und Beteiligungen	0.00	0.00
	Investitionsbeiträge	0.00	0.00
Einnahmen, Abgang, Verkauf	Investitionen, Sach- und immaterielle Anlagen	1'664'080.05	547'454.65
	Darlehen und Beteiligungen	0.00	0.00
	Investitionsbeiträge		
	Geldfluss aus Investitionstätigkeit	-1'845'800.35	-1'457'869.39
	Finanzierungsüberschuss/-fehlbetrag	4'132'418.90	670'347.12
Finanzierungstätigkeit	Zunahme / Abnahme		
	langfristige Finanzverbindlichkeiten	6'000'000.00	7'500'000.00
	kurzfristige Finanzverbindlichkeiten	1'500'000.00	0.00
	Finanzanlagen FV (kurzfristige)	0.00	0.00
	Finanz- und Sachanlagen FV (langfristige)	-11'733'608.50	-7'513'294.25
	Geldfluss aus Finanzierungstätigkeit	-4'233'608.50	-13'294.25
	Veränderung des Fonds „Geld“	-101'189.60	657'052.87
	Liquiditätsnachweis		
	Flüssige Mittel 01.01.	1'782'805.69	1'125'752.82
	Flüssige Mittel 31.12.	1'681'616.09	1'782'805.69
	Veränderung Flüssige Mittel (Fonds Geld)	-101'189.60	657'052.87

6.1 Grundsätze zur Rechnungslegung

6.1.1 Angewandetes Regelwerk

Die Jahresrechnung ist in Übereinstimmung mit dem Reglement über das Rechnungswesen der Einwohnergemeinden (RRG; RB 3.2115) und den entsprechenden Weisungen der Finanzdirektion erstellt worden. Diese beziehen sich auf das Handbuch "Harmonisiertes Rechnungslegungsmodell für die Kantone und Gemeinden, HRM2", herausgegeben von der Konferenz der Kantonalen Finanzdirektoren.

6.1.2 Rechnungslegungsgrundsätze

Die Rechnungslegung richtet sich nach den Grundsätzen der Bruttodarstellung, der Periodenabgrenzung, der Fortführung, der Wesentlichkeit, der Verständlichkeit, der Zuverlässigkeit, der Vergleichbarkeit und der Stetigkeit gemäss Art. 44 RRG.

6.1.3 Bilanzierungs- und Bewertungsgrundsätze

Grundsätzlich richten sich die Bilanzierungs- und Bewertungsgrundsätze nach dem Handbuch "Harmonisiertes Rechnungslegungsmodell für die Kantone und Gemeinden, HRM2", herausgegeben von der Konferenz der Kantonalen Finanzdirektoren.

Vermögenswerte im **Finanzvermögen** werden bilanziert, wenn sie einen künftigen wirtschaftlichen Nutzen erbringen und ihr Wert verlässlich ermittelt werden kann.

Vermögenswerte im **Verwaltungsvermögen** werden bilanziert, wenn sie zukünftige Vermögenszuflüsse bewirken oder einen mehrjährigen öffentlichen Nutzen aufweisen und ihr Wert verlässlich ermittelt werden kann.

Verpflichtungen werden bilanziert, wenn ihre Erfüllung voraussichtlich zu einem Mittelabfluss führen und ihr Wert verlässlich ermittelt werden kann.

Rückstellungen sind Bestandteil des Fremdkapitals. Sie werden gebildet für bestehende Verpflichtungen, bei denen der Zeitpunkt der Erfüllung oder die Höhe des künftigen Mittelabflusses mit Unsicherheiten behaftet sind.

Das **Fremdkapital** wird zum Nominalwert bewertet.

Anlagen im Finanzvermögen werden bei erstmaliger Bilanzierung zu Anschaffungskosten bilanziert. Entsteht kein Aufwand, wird zu Verkehrswerten zum Zeitpunkt des Zugangs bilanziert. Folgebewertungen erfolgen zum Verkehrswert am Bilanzierungstichtag, wobei eine systematische Neubewertung der Finanzanlagen jährlich, der übrigen Anlagen periodisch, d. h. mindestens alle 10 Jahre, stattfindet.

Anlagen im Verwaltungsvermögen werden zu Anschaffungs- bzw. Herstellkosten bilanziert.

Anlagen des Verwaltungsvermögens, die durch Nutzung einem Wertverzehr unterliegen, werden ordentlich je Anlagekategorie **degressiv** vom Restbuchwert **abgeschrieben**. Die jährlichen Abschreibungssätze auf dem Restbuchwert sind im Anlagespiegel aufgeführt. Auf die Führung einer

Anlagebuchhaltung wird verzichtet.

Zusätzliche Abschreibungen auf dem Verwaltungsvermögen sind zulässig, soweit kein Bilanzfehlbetrag vorhanden ist. Sie werden im ausserordentlichen Aufwand verbucht.

Die **Aktivierungsgrenze** beträgt CHF 30'000.00 (vgl. Art. 48 RRG).

6.1.4 Abweichungen von HRM2:

Gegenüber dem Handbuch HRM2 wird bezüglich Buchführung und Rechnungslegung in folgenden Punkten abgewichen:

Es wird keine Anlagenbuchhaltung geführt. Im Anlagenspiegel können folglich auch keine kumulierten Anschaffungswerte und Wertberichtigungen ausgewiesen werden.

Für die gebührenfinanzierten Bereiche (Ver- und Entsorgungsbereiche, Heime etc.) werden die Abschreibungen gemäss der Weisung Nr. 2.02 vom 20.11.2010 der Finanzdirektion linear vom Anschaffungswert vorgenommen. Für diese Bereiche wird eine Anlagenbuchhaltung geführt.

Bestehende Ferien- und Überzeitguthaben werden nicht bilanziert.

Das Bilanzkonto 1011.10 Kontokorrent Finanzdirektion Uri, Steuerforderungen natürliche und juristische Personen von 383'691.94 wird netto dargestellt. Das Konto setzt sich wie folgt zusammen (Bruttoprinzip): Steuerausstand Gemeindesteuern CHF -1'740'450.04, Steuerguthaben Gemeindesteuern 1'365'827.35, Steuerausstand Feuerwehrsteuern CHF -20'283.45, Steuerguthaben Feuerwehrsteuern CHF 11'214.20.

Das Bilanzkonto 1015.31 Sammelkonto Tourismusreglement, Inkasso, von OP Saldo CHF 112'194.45 wird netto dargestellt. Das Konto setzt sich wie folgt zusammen (Bruttoprinzip): Fakturierte Tourismusabgaben und Beherbergungsgebühren 2025 von brutto CHF 1'855'568.13 und Zahlungseingänge von CHF 1'821'526.07. Storniert CHF 20'726.70. OP Saldo Vorjahr CHF 98'879.09, Bestandesveränderung von CHF +13'315.36.

Das Bilanzkonto 2001.03 Kontokorrent AUT GmbH von CHF 112'194.45 wird netto dargestellt. Das Konto setzt sich wie folgt zusammen (Bruttoprinzip): Ablieferung an Andermatt-Urserntal Tourismus GmbH von CHF 1'743'000, Restzahlung von CHF -12'550

6.2 Anlagespiegel

Verwaltungsvermögen

Konto	Buchwert 1.1.2025	Zugänge	Abgänge	ordentliche Abschreibungen	zusätzliche Abschreibungen	andere Bewegungen	Buchwert 31.12.2025	Abschreibung in % Buchwert
Sachanlagen	140	9'822'466.22	3'119'010.70	-1'113'868.70	-1'129'474.05	-2'018'920.80	8'679'213.37	
Strassen/Verkehrswege	1401	2'164'430.35	6'396.45	-	-151'900.00	-2'018'920.80	6.00	7%
Strassen und Plätze	1401.00	600'000.00			-42'000.00	-557'999.00	1.00	
Anschluss Süd	1401.01	300'000.00			-21'000.00	-278'999.00	1.00	
Ersatz 'Gemeindebuggel'	1401.02	1.00			-		1.00	
Zone 30, Umsetzung	1401.03	-			-	-	-	
Ersatzneubau Bahnhofbrücke	1401.04	705'629.35			-49'400.00	-656'228.35	1.00	
Personenunterführung Bhf MGB	1401.05	258'800.00			-18'100.00	-240'699.00	1.00	
Sanierung Bahnhofstrasse ab Bahnhofbrücke	1401.07	300'000.00	6'396.45		-21'400.00	-284'995.45	1.00	
Übrige Tiefbauten	1403	3'134'466.92	183'863.65	12'872.40	-233'200.00	-	3'098'002.97	7%
Lawinenverbauungen	1403.00	1.00			-		1.00	
Wasserleitungen	1403.01	293'824.20	1'423.40		-20'700.00		274'547.60	
Wasserreservoir	1403.02	1.00			-		1.00	
Pumpstation Marcht	1403.03	67'682.45			-4'700.00		62'982.45	
Planung Wasserreservoir Wyler	1403.04	1.00			-		1.00	
Neubau Wasserversorgung Andermatt	1403.05	2'244'663.72	136'566.55	12'872.40	-167'600.00		2'226'502.67	
Sanierung Trinkwasserleitung Missionsweg	1403.06	108'762.30			-7'600.00		101'162.30	
Wasserversorgung Nasse Kehle	1403.11	35'432.40			-2'500.00		32'932.40	
Planung Erweiterung Wasserversorgung	1403.12	1.00			-		1.00	
Sanierung Brunnenstube Gigen unteres Gefälle	1403.14	84'697.75	45'873.70		-9'100.00		121'471.45	
Sanierung WV Mariahilfgasse	1403.30	44'353.00			-3'100.00		41'253.00	
Gesamtprojekt Turmmatt-Ost	1403.31	1.00			-		1.00	
Infrastrukturersch. Rüti-Unterer Wyler	1403.32	1.00			-		1.00	
Verbindungsleitung Unterer-Oberer Wyler	1403.33	1.00			-		1.00	
Groberschl. Trinkwasservers. Bellevue	1403.34	255'044.10			-17'900.00		237'144.10	
Hochbauten	1404	4'623'648.70	11'834.50	-	-463'500.00	-	4'171'983.20	10%
Sanierung und Ausbau Bodenschulhaus	1404.01	3'778'533.38			-377'900.00		3'400'633.38	
Dorfschulhaus, Sanitäre Anlagen, Verwaltung	1404.02	28'402.65			-2'800.00		25'602.65	
Bodenschulhaus, Werkhof, Sport-/ZS-Anlage	1404.03	36'314.65			-3'600.00		32'714.65	
Feuerwehrlokal	1404.04	53'395.60			-5'300.00		48'095.60	
Zivilschutz-Sanitätsposten	1404.05	1.00			-		1.00	
WC-Anlagen Postgebäude	1404.06	1.00			-		1.00	
Gemeinde- u. Dorfschulhaus Gebäudehülle	1404.07	170'963.55			-17'100.00		153'863.55	

Konto	Buchwert 1.1.2025	Zugänge	Abgänge	ordentliche Abschreibungen	zusätzliche Abschreibungen	andere Bewegungen	Buchwert 31.12.2025	Abschreibung in % Buchwert
Dorfschulhaus, Sanitäre Anlagen, Schule	1404.08	31'311.30			-3'100.00		28'211.30	
Sanierung Schulzimmer Dorfschulhaus	1404.09	85'893.95			-8'600.00		77'293.95	
Sanierung Jugendlokal	1404.10	14'852.70			-1'500.00		13'352.70	
Sanierung Abwartwohnung	1404.11	15'054.55			-1'500.00		13'554.55	
Schliessanlage Liegenschaften	1404.12	88'634.97			-8'900.00		79'734.97	
Sanierung Kellergeschoss Dorfschulhaus	1404.13	103'563.65			-10'400.00		93'163.65	
Sanierung Dach Turnhalle mit Annexbauten	1404.14	121'800.00	7'477.15		-12'900.00		116'377.15	
Fassadensanierung Aula	1404.15	33'820.85			-3'400.00		30'420.85	
Dachsanierung Werkhof mit Annexbau	1404.16	61'104.90	4'357.35		-6'500.00		58'962.25	
Mobilien (Informatikgeräte)	1406	99'807.65	402'374.80	-1'741.10	-280'874.05	-	219'567.30	50%
Mobilien, Gemeinde Infra.	1406.01	1.00	26'222.45		-13'100.00		13'123.45	
Feuerwehrgeräte	1406.02	30'034.65	40'134.45	-1'741.10	-34'200.00		34'228.00	
Gemeindefahrzeug	1406.03	1.00	44'263.75		-22'100.00		22'164.75	
Kehrichthäuschen	1406.04	4'843.85	23'641.30		-14'200.00		14'285.15	
Feuerwehr Fahrzeuge	1406.05	23'143.25			-11'600.00		11'543.25	
Reinigungsfahrzeug / Bucher	1406.06	1.00			-		1.00	
Kommunalfahrzeuge / Holder / Radlader	1406.07	1.00	46'780.30		-23'400.00		23'381.30	
FW-Personentransport-Fahrzeug	1406.08	1.00			-		1.00	
FW-Strassenrettungs-Fahrzeug	1406.09	1.00			-		1.00	
Transportfahrzeug Wasserversorgung	1406.10	1.00			-		1.00	
Infrastrukturelemente künstl. Eisfeld	1406.11	1.00			-		1.00	
Sanierung Pausenplatz Dorfschule	1406.12	1'775.55			-1'774.55		1.00	
Touristische Signalisation (LED)	1406.13	8'419.80			-4'200.00		4'219.80	
Erlebnisraum Schöllenen	1406.14	1.00			-		1.00	
Touristische Erschliessung Wanderwege Gütsch	1406.15	1.00			-		1.00	
IT-Infrastruktur Schule; kant. Digitalisierungsst.	1406.16	13'667.40	28'020.95		-41'687.35		1.00	
Infra. & Maschinen Bodenschulhaus	1406.17	17'913.15			-17'912.15		1.00	
Bühnenbeleuchtung Aula	1406.18	-	83'943.15		-42'000.00		41'943.15	
Projekt Spielplatz Bodenstrasse 26	1406.19	-	109'368.45		-54'700.00		54'668.45	
Anlagen im Bau	1407	-199'887.40	2'514'541.30	-1'125'000.00	-	-	1'189'653.90	0%
Wasserversorgungsanlagen im Bau	1407.00	112.60	194'816.20		-		194'928.80	
Feuerwehrlokal im Bau	1407.09	-200'000.00	1'667'305.85	-600'000.00			867'305.85	
Vorleistungen NP und QGP; PA Andermatt West	1407.10	-	566'773.80	-525'000.00			41'773.80	
Vorleistungen Netzges. Umleg. Tröglig.	1407.11		85'645.45				85'645.45	
Immaterielle Anlagen	142	420'739.61	390'869.70	-136'464.40	-337'600.00	-	337'544.91	
Übrige Immaterielle Anlagen	1429	420'739.61	390'869.70	-136'464.40	-337'600.00	-	337'544.91	50%
Revision der Ortsplanung	1429.01	1.00			-		1.00	
Teilzonenplan Rüti	1429.02	1.00			-		1.00	

Konto	Buchwert 1.1.2025	Zugänge	Abgänge	ordentliche Abschreibungen	zusätzliche Abschreibungen	andere Bewegungen	Buchwert 31.12.2025	Abschreibung in % Buchwert
Teilzonenplan Andermatt-West	1429.03	1.00			-		1.00	
Gesamtrevision Ortsplanung Andermatt	1429.04	1.00			-		1.00	
Teilzonenplan Oberalp	1429.05	455.40	26'052.15		-13'300.00		13'207.55	
Teilrevision Nutzungsplanung 2016+	1429.06	-			-		-	
Vertiefungsprozess, Nutzungpl. Andermatt Mitte	1429.07	184'219.31			-92'100.00		92'119.31	
Raum-, Siedlungs- & Nutzungspl. Gde A'matt	1429.08	117'213.55	132'869.15	-	-125'000.00		125'082.70	
Nutzungsplanung Zweitwohnungen u. Verdicht.	1429.09	21'845.35	85'948.40	-	-53'900.00		53'893.75	
Nutzungs- und Quartiergest. Wyden und Mitte	1429.10	97'000.00	146'000.00	-136'464.40	-53'300.00		53'235.60	
Planung Tourismusresort Andermatt	1429.11	1.00			-		1.00	
Planung Wärmeverbund	1429.12	1.00			-		1.00	
							-	
Darlehen	144	100'001.00	-	-	-	-	100'001.00	kaufm. Grundsätze
an Gemeinden und Gemeindezweckverbände	1442	-	-	-	-	-	-	
							-	
an öffentliche Unternehmen	1444	100'001.00	-	-	-	-	100'001.00	
Rückzahlbares Darlehen an SGZ	1444.04	2'000'000.00			-		2'000'000.00	
Wertberichtigung Darlehen SGZ	1444.05	-1'999'999.00			-		-1'999'999.00	
Drogerie Andermatt AG	1444.06	200'000.00					200'000.00	
Darlehen Kanton Uri, Drogerie Andermatt AG	1444.07	-100'000.00					-100'000.00	
Beteiligungen, Grundkapitalien	145	719'354.75	-	-	-	-13'056.75	706'298.00	kaufm. Grundsätze
an private Unternehmen	1455	719'354.75	-	-	-	-	706'298.00	
Aktien Abwasser Uri AG	1452.01	533'000.00					533'000.00	
AUT Andermatt-Urserntal GmbH, Gründungskapital	1455.00	15'000.00			-		15'000.00	
Aktien Matterhorn Gotthard Verkehrs AG	1455.01	61'692.00				1'908.00	63'600.00	
Aktien Netzgesellschaft Andermatt AG	1455.05	24'097.50				-2'142.00	21'955.50	
Aktien Andermatt-Sedrun Sport AG	1455.06	55'565.25				-12'822.75	42'742.50	
Aktien Grimselbahn AG	1455.09	30'000.00					30'000.00	
							-	
Investitionsbeiträge	146	-	-	-	-		-	
an öffentliche Unternehmen	1464						-	
							-	
an öffentliche Unternehmen	1466						-	
TOTAL		11'062'561.58	3'509'880.40	-1'250'333.10	-1'467'074.05	-2'018'920.80	-13'056.75	9'823'057.28

6.3 Beteiligungsspiegel

Name und Sitz	Rechtsform	Tätigkeit/öffentliche Aufgabe	Anzahl, CHF	Eigentumsanteil in %	wesentliche weitere Beteiligte	spezifische Risiken
Andermatt Urserntal Tourismus GmbH, Gründungskapital	GmbH	Tourismusorganisation	15'000		Gemeinden im Urserntal	keine
Matterhorn Gotthard Verkehrs AG Aktien	Aktiengesellschaft	Betrieb öffentlicher Verkehr	212 NA		BVZ Holdung AG und öffentliche Hand je 50%	keine
Dätwyler Holding AG Aktien	Aktiengesellschaft	Industrie	103 Aktien (Inhaber)		Privatwirtschaft	keine
Dampfbahn Furkabergstrecke AG Aktien	Aktiengesellschaft	Tourismusorganisation	1 NA		Privatwirtschaft	keine
Netzgesellschaft Andermatt AG Aktien	Aktiengesellschaft	Wärmeverbund Andermatt	51 NA	51.0%	Einwohnergemeinde Andermatt; Heizung Gotthard AG	keine; verpfändet
Andermatt-Sedrun Sport AG Aktien	Aktiengesellschaft	Tourismusorganisation	17'097 NA		Andermatt Swiss Alps AG Private	keine
Grimselbahn AG, Innertkirchen	Aktiengesellschaft	Übergangsgesellschaft, öffentlicher Verkehr	30 NA		Gemeinde Obergoms, Gemeinde Innertkirchen, Kraftwerk Oberhasli AG, Verein IG Grimselbahn	keine
Raiffeisenbank Urner Oberland Anteilschein	Genossenschaft	Bank	1 AS		Verschiedene	keine
Abwasser Uri AG Gründungskapital	Spezialgesetzliche Aktiengesellschaft	Abwasserentsorgung	533'000	4.1%	Gemeinden im Kanton Uri	Solidarhaftung
ZAKU	Spezialgesetzliche Aktiengesellschaft	Sicherstellung Abfallentsorgung	370'000	3.7%	Gemeinden im Kanton Uri	Solidarhaftung
Einfache Gesellschaft PRW	Einfache Gesellschaft	Sicherstellung der Nothilfe für abgewiesene Asylbewerber			Gemeinden im Kanton Uri	Solidarhaftung

6.4 Rückstellungsspiegel

	Konto	01.01.2025	Bildung	Auflösung	Verwendung	31.12.2025	Kommentar
Total Rückstellungen		682'112	108'000	126'635	-	688'478	
kurzfristige Rückstellungen		63'112	-	32'635	-	30'478	
Überbrückungsrenten	2051.00	63'112	-	32'635	-	30'478	
Ferien/Ueberstundenanspruch	2051.01	-	-	-	-	-	
langfristige Rückstellungen	208	350'000	-	94'000	-	350'000	
Soziale Sicherheit	2080.02	150'000				150'000	Rückstellungen Jugendschutz
Soziale Sicherheit	2080.03	200'000				200'000	Rückstellungen Sozialdienste, übriges
Rückstellungen aus übriger betrieblicher Tätigkeit	208	269'000	108'000	69'000	-	308'000	
Pflegerestkosten	2085.00	25'000	-	25'000		-	
Rückstellung Sanierung Fundamente Lawinverbauung Gurschen	2085.01	44'000	108'000	44'000		108'000	
Rückstellung Altlastensanierung Schiessanlage Brunnen	2085.02	200'000				200'000	

6.5 Gewährleistungsspiegel

Name und Sitz	Eigentümer, wesentliche Miteigentümer	Typologie der Rechtsbeziehung	in CHF	wesentliche Zahlungsströme im Berichtsjahr	Angaben zu gesicherten Leistungen	spezifische zusätzliche Angaben
Stiftung Betagten- und Pflegeheim Ursern	Stiftungsmitglieder	Defizitdeckung	270'261	Defizitgarantie gemäss Finanzreglement		Defizitträger haften gemäss Stiftungsurkunde
Stiftung Betagten- und Pflegeheim Ursern		Darlehen, Betrag	2'000'000		Wertberichtigung; pro memoria 1.-	Darlehensvertrag mit Rückzahlung / zinslos
Stiftung Talmuseum Ursern	Stiftung	Betrag		Defizitbeitrag CHF 35'243 (Vorjahr CHF 23'914)		Defizitträger haften gemäss Stiftungsurkunde (Gde. 40% an Betriebskosten)
Drogerie Andermatt AG	Aktiengesellschaft	Darlehen, zinslos	200'000			Paritätischer Kantonsbeitrag von CHF 100'000 i.F. eines zinsloses Darlehens
Abwasser Uri, Altdorf	Gemeinden des Kanton Uri	Solidarhaftung				Die Gemeinden haften unbeschränkt und solidarisch für die Verbindlichkeiten
Wasserversorgung Andermatt	Gemeinde Andermatt	Solidarhaftung				Die Gemeinde haftet unbeschränkt und solidarisch für die Verbindlichkeiten der Wasserversorgung Andermatt
ZAKU	Gemeinden des Kanton Uri	Solidarhaftung		Dividende: CHF 18'500 (Vorjahr CHF 18'500)		Die Gemeinden haften unbeschränkt und solidarisch für die Verbindlichkeiten
Sozialdienst Urner Oberland	Gemeinden Erstfeld, Silenen, Gurtellen, Wassen, Göschenen, Andermatt, Hospental und Realp	Defizitdeckung	34'336	Deckung Betriebskosten (Vorjahr CHF 33'044)		Die Mitgliedergemeinden haften unbeschränkt und solidarisch für die Verbindlichkeiten

6.6 Eigenkapitalnachweis

	Spezial- finanzierungen	Fonds im EK	Vor- finanzierungen	Neubewertungs- reserve FV	Aufwertungs- reserve VV	Übriges Eigenkapital	Bilanz- überschuss	Total
Bestand 01.01.2025	1'666'324	123'871	5'840'450	-	-	-	4'268'574	11'899'219
Erhöhungen	937'051	-	1'200'000	-	-	-	1'499'488	3'636'539
Einlagen	937'051		1'200'000					2'137'051
Neubewertungen								-
Jahresergebnis							1'499'488	1'499'488
Reduktionen	478'230	-	372'150	-	-	-	-	850'380
Entnahmen	478'230		372'150					850'380
Neubewertungen								-
Überträge innerhalb EK								-
Jahresergebnis								-
Bestand 31.12.2025	2'125'145	123'871	6'668'300	-	-	-	5'768'062	14'685'378

6.7 Finanzkennzahlen

Selbstfinanzierungsgrad

Berechnung:

Selbstfinanzierung in % der Nettoinvestitionen

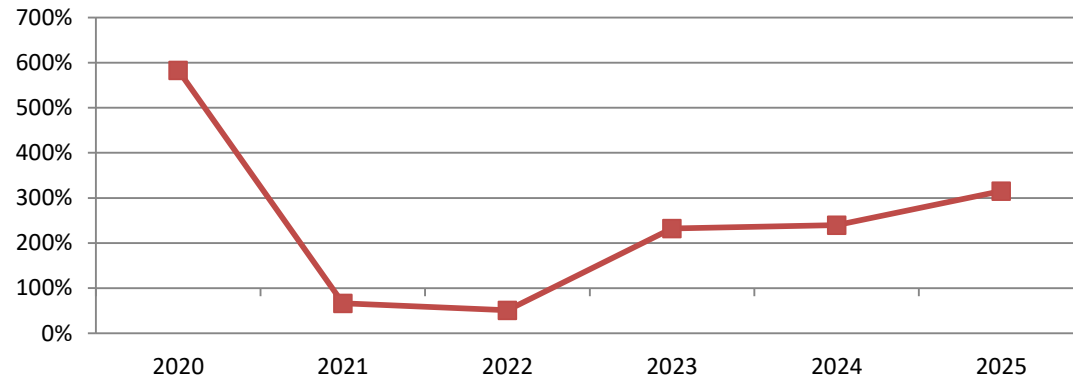
Aussage:

Diese Kennzahl gibt an, welchen Anteil ihrer Nettoinvestitionen die Gemeinde aus eigenen Mitteln finanzieren kann.

Richtwerte:

Hochkonjunktur >100%
 Normalfall 80% - 100%
 Abschwung < 80%

2020	2021	2022	2023	2024	2025	Mittel 6 Jahre
583.3%	66.6%	51.0%	232.2%	239.7%	315.6%	160.3%



Zinsbelastungsanteil

Berechnung:

Nettozinsen in % des Laufenden Ertrages

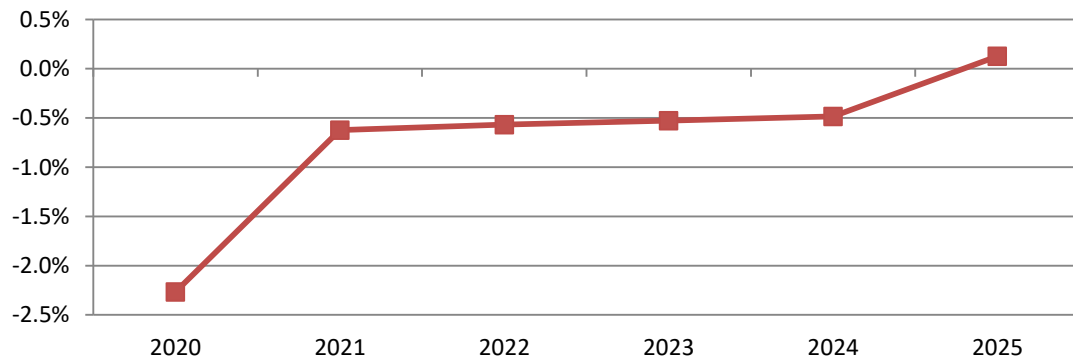
Aussage:

Diese Grösse sagt aus, welcher Anteil des Laufenden Ertrags durch den Nettozinsaufwand gebunden ist. Je tiefer der Wert, desto grösser der Handlungsspielraum.

Richtwerte:

Gut 0% - 4%
 Genügend 4% - 9%
 Schlecht > 9%

2020	2021	2022	2023	2024	2025	Mittel 6 Jahre
-2.3%	-0.6%	-0.6%	-0.5%	-0.5%	0.1%	-0.6%



6.7 Finanzkennzahlen (Fortsetzung)

Nettoverschuldungsquotient

Berechnung:

Nettoschuld I im Verhältnis zum Fiskalertrag

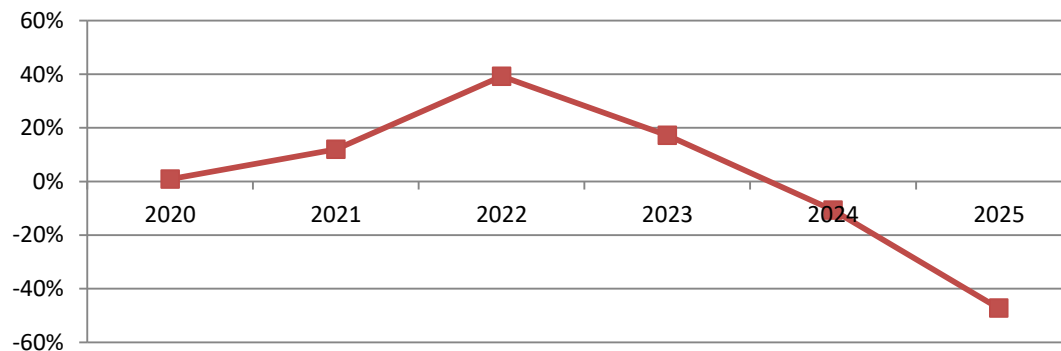
Aussage:

Diese Kennzahl zeigt auf, wieviele Jahrestriechen des Fiskalertrages notwendig sind, um die Nettoschuld abzutragen.

Richtwerte:

Gut < 100%
Genügend 100% - 150%
Schlecht > 150%

2020	2021	2022	2023	2024	2025	Mittel 6 Jahre
0.9%	12.0%	39.2%	17.2%	-10.7%	-47.3%	-1.8%



Nettoschuld I pro Kopf (in CHF)

Berechnung:

Fremdkapital abzgl. Finanzvermögen dividiert durch Bevölkerungszahl

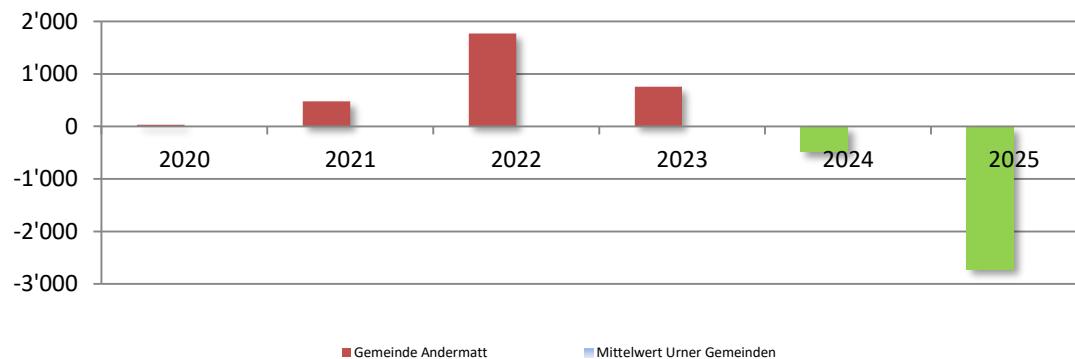
Aussage:

Diese Kennzahl zeigt die (+) Nettoschuld bzw. das (-) Nettovermögen pro Kopf auf.

Richtwerte:

Nettovermögen < 0 CHF
Geringe Verschuldung 0 - 1'000 CHF
Mittlere Verschuldung 1'001 - 2'500 CHF
Hohe Verschuldung 2'501 - 5'000 CHF
Sehr hohe Verschuldung > 5'000 CHF

2020	2021	2022	2023	2024	2025	Mittel 6 Jahre
34	479	1'767	755	-492	-2'730	-82



6.7 Finanzkennzahlen (Fortsetzung)

	2020	2021	2022	2023	2024	2025	Mittel 6 Jahre
Selbstfinanzierungsanteil	21.5%	13.9%	17.9%	21.1%	24.3%	33.7%	23.2%

(Selbstfinanzierung in Prozent des Laufenden Ertrages)

Richtwerte	Gut Mittel Schlecht	> 20% 10% - 20% < 10%		Aussage	Diese Kennzahl gibt an, welchen Anteil ihres Ertrages die Gemeinde zur Finanzierung ihrer Investitionen aufwenden kann.		
------------	---------------------------	-----------------------------	--	---------	---	--	--

	2020	2021	2022	2023	2024	2025	Mittel 6 Jahre
Kapitaldienstanteil	4.9%	5.1%	10.4%	10.0%	10.0%	8.6%	8.4%

(Kapitalkosten in Prozent des Laufenden Ertrages)

Richtwerte	Geringe Belastung Tragbare Belastung Hohe Belastung	0% - 5% 5% - 15% > 15%		Aussage	Der Kapitaldienstanteil gibt Auskunft darüber, wie stark der Laufende Ertrag durch den Zinsendienst und die Abschreibungen belastet ist.		
------------	---	------------------------------	--	---------	--	--	--

	2020	2021	2022	2023	2024	2025	Mittel 6 Jahre
Bruttoverschuldungsanteil	49.9%	56.7%	45.6%	34.1%	86.4%	102.8%	66.2%

(Bruttoschulden in Prozent des Laufenden Ertrages)

Richtwerte	Sehr gut Gut Mittel Schlecht Kritisch	< 50% 50% - 100% 100% - 150% 150% - 200% > 200%		Aussage	Diese Kennzahl gibt Auskunft über die Verschuldungssituation und ob die Verschuldung in einem angemessenen Verhältnis zum erwirtschafteten Ertrag steht.		
------------	---	---	--	---------	--	--	--

	2020	2021	2022	2023	2024	2025	Mittel 6 Jahre
Investitionsanteil	10.9%	20.2%	33.6%	15.1%	16.5%	24.3%	21.0%

(Bruttoinvestitionen in Prozent des konsolidierten Gesamtaufwandes)

Richtwerte	Schwach Mittel Stark Sehr stark	< 10% 10% - 20% 20% - 30% > 30%		Aussage	Diese Kennzahl zeigt die Investitionstätigkeit im Verhältnis zum Gesamtaufwand auf.		
------------	--	--	--	---------	---	--	--

7.1 Wesentliche Abweichungen zum Budget 2025

KST	Bezeichnung	Rechnung 2025	Budget 2025	Abweichung	Wesentliche Ursache der Abweichung
0 Allgemeine Verwaltung					
012.3130.20	Dienstleistungen Dritter Bauwesen	116'774	60'000	56'774	Mehraufwand; sehr hohe Bautätigkeit
012.4210.00	Gebühren Baubewilligungsverfahren	124'553	78'000	46'553	Mehrertrag gegenüber Budget, sehr hohe Bautätigkeit TRA und Hotels etc.
012.3632.21	Beitrag an Gemeinde Blatten VS	10'000	-	10'000	Einwohnergemeinde Blatten, Unterstützung; Entscheid Gemeinderat v. 11.06.2025
029.3893.00	Einlagen in Vorfinanzierung Eigenkapital	400'000	-	400'000	Vorfinanzierung Abschreibungen: Projekt Innenausbau Gemeindehaus
150 Feuerwehr, 161 Militär Schiesswesen					
150.3010.10	Sold FW-Angehörige Ernstfalleinsätze	13'687	30'000	-16'313	Minderaufwand an FW-Einsätze gegenüber Budget
150.3300.40	Planmässige Abschreibungen Liegenschaften	5'300	23'600	-18'300	Minderaufwand; Aufwände werden über Kredit abgerechnet
150.3893.10	Einlagen in Vorfinanzierung Autodrehleiter Feuerwe	200'000	-	200'000	Einlage in Vorfinanzierung des EK: Beschaffung Autodrehleiter FW per 31.12.2025
150.4260.00	Rückerstattungen Dritter	13'870	20'000	-6'130	Minderertrag: Weniger Einsätze gem. Schadenwehrreglement
150.4260.01	Rückerstattungen Fehlalarme BMA	5'000	-	5'000	Mehrertrag; 10 Fehlalarme von Brandmeldeanlagen im 2025
161.3632.05	Unterhaltsbeitrag Schiessanlage Brunnen	5'000	-	5'000	Entscheid Gemeinderat v. 26.03.2025; jährlich wiederkehrend
2 Schule/Bildung					
211.3020.00	Löhne Kindergarten	169'755	180'000	-10'245	Minderaufwand gegenüber Budget
211.3020.90	Erwerbsausfallentschädigung und Rückerstatt.	-8'258	-	-8'258	Mutterschaftsentschädigung
212.3020.00	Löhne Primarstufe	759'154	745'000	14'154	Mehraufwand
212.3020.90	Erwerbsausfallentschädigung und Rückerstatt.	-23'171	-	-23'171	Mutterschaftsentschädigung sowie Unfall Taggelder und EO Entschädigungen
212.4612.00	Entschädigungen von anderen Gemeinden	384'933	427'000	-42'067	16 Primarschüler aus Vertragsgemeinden
213.3020.00	Löhne Oberstufe	536'548	523'000	13'548	Mehraufwand

7.1 Wesentliche Abweichungen zum Budget 2025

KST	Bezeichnung	Rechnung 2025	Budget 2025	Abweichung	Wesentliche Ursache der Abweichung
213.3020.90	Erwerbsausfallentschädigung und Rückerstatt.	-11'511	-	-11'511	Mutterschaftsentschädigung
213.4612.00	Entschädigungen von anderen Gemeinden	68'149	71'400	-3'251	2 Kinder aus Vertragsgemeinde Hospental (Oberstufe) 1 Kind Realp
213.4631.00	Kantonsbeitrag Schülerpauschale	141'328	132'500	8'828	22 Kinder in der Oberstufe; Schülerpauschale und Kreisschulzuschlag
217.3144.00	Baulicher Unterhalt Bodenschulhaus	14'409	35'000	-20'591	Minderaufwand
217.3144.30	Unterhalt Aussenanlagen Bodenschulhaus	2'869	34'000	-31'131	Minderaufwand
217.3300.40	Planmässige Abschreibungen Liegenschaften	436'574	432'800	3'774	10% degr. Abschreibung auf Buchwert
217.3300.41	Planmässige Abschreibungen IT	59'599	16'000	43'599	IT-Infrastruktur Bodenschulhaus: Digitalisierungsstrategie d. Kantons Uri: 50% degr. A.
217.3893.10	Einlagen in Vorfinanzierung Eigenkapital	400'000	-	400'000	Vorfinanzierung Abschreibungen: Projekt Dachstockaufbau Bodenschulhaus
218.3130.00	Schulergänzende Betreuung u. Mittagstisch	58'181	30'000	28'181	Mehraufwand; Pilotprojekt; Vertragspartner small foot
218.4260.10	Elternbeiträge: Schulergänzende Betreuung	14'146	1'500	12'646	Mehrerträge
218.4631.00	Beiträge Kanton: Schulergänzende Betreuung	24'445	13'500	10'945	Mehrerträge
218.3130.20	Transport Schulkinder	134'709	125'000	9'709	Schülertransport Ursern Realp-Hospental-Andermatt. GA Mittelschule Uri
218.4612.00	Transport Schulkinder: Anteil Vertragsgemeinden	50'000	-	50'000	Einbuchung TA 2025; Kostenanteil Schülertransport Hospental und Realp
3 Kultur, Sport und Freizeit					
329.3636.51	Beitrag an Verein Max der Uristier	50'000	-	50'000	Entscheid Gemeinderat v. 25.08.2025
4 Gesundheit					
412.3636.00	Beitrag Restfinanzierung Pflegeheime	577'891	650'000	-72'109	Minderaufwand Restfinanzierungen
412.3636.10	Beitrag Defizit Betagtenheim	270'261	165'000	105'261	Einbuchung TP 2025; Anteil im Einwohnergleichwert

7.1 Wesentliche Abweichungen zum Budget 2025

KST	Bezeichnung	Rechnung 2025	Budget 2025	Abweichung	Wesentliche Ursache der Abweichung
5 Soziale Sicherheit, Soziale Wohlfahrt					
545.3636.00	Beiträge an familienexterne Kinderbetreuung	966	20'000.00	-19'034	Minderaufwand
572.3637.00	Wirtschaftliche Hilfe an Privatpersonen	30'877	25'000.00	5'877	Mehraufwand gegenüber Budget
6 Strassen, Verkehr, Regionalverkehr					
615.3010.00	Löhne	247'016	340'600	-93'584	Minderaufwand gegenüber Budget; Mitarbeiter Wasserversorgung direkt 710.3 belastet
615.3064.00	Überbrückungsrenten gem. PK-Reglement	32'634	-	32'634	Auszahlung Überbrückungsrenten gem. PK-Reglement
615.3064.02	Auflösung Rückstellung Überbrückungsrenten	-32'634	-	-32'634	Auflösung Rückstellung Bilanzkonto 2051.00
615.3090.00	Aus- und Weiterbildung	4'160	10'000	-5'840	Minderaufwand
615.3101.10	Signalisation, Markierungen, Benennungen	23'142	35'000	-11'858	Minderaufwand
615.3130.00	Winterdienst	116'915	200'000	-83'085	Minderaufwand Schneeräumung 01.01. - 31.12.2025
615.3141.00	Baulicher Unterhalt Strassen / Verkehrswege	42'929	50'000	-7'071	Minderaufwand gegenüber Budget
615.3141.10	Baulicher Liegenschaftsunterhalt u. IT Werkhof	28'072	20'000	8'072	Neuinstallation IT Leitung Glasfaser Werkhof
615.3141.20	Baulicher Unterhalt/Ausbau Strassenbeleuchtung	27'148	40'000	-12'852	Minderaufwand gegenüber Budget
615.3830.10	Zusätzliche Abschreibungen Strassen	2'018'920	-	2'018'920	Entlastung Folgejahre durch zus. Abschreibungen
615.3893.05	Einlagen in Vorfinanzierung Personenunterführung	200'000	-	200'000	Einlage in Vorfinanzierung des EK: Personenunterführung per 31.12.2025
615.3910.00	Interne Verrechnung von Personalaufwand	23'000	3'000	20'000	Anpassung interne Verrechnung; da Mitarbeiter Wasserversorgung direkt 710.3 belastet
615.4260.10	Rückerstattung Winterdienst	38'003	28'000	10'003	Mehrerträge; Zunahme von Vereinbarungen
615.4893.00	Entnahme aus Vorfinanzierung Eigenkapital	153'450	12'400	141'050	Vollständige Entnahme aus Vorfinanzierung Eigenkapital; Bahnhofbrücke
615.4910.00	Interne Verrechnung von Personalaufwand	73'500	120'000	-46'500	Mindererträge; interne Verrechnung, da Mitarbeiter Wasser direkt unter 710.3 verbucht

7.1 Wesentliche Abweichungen zum Budget 2025

KST	Bezeichnung	Rechnung 2025	Budget 2025	Abweichung	Wesentliche Ursache der Abweichung
622.3631.00	Gemeindebeitrag ö.V.-Angebot, MGB, Postauto ZS	40'414	78'000	-37'586	Minderaufwand gegenüber Budget
622.3635.30	Förderung Alpine Mobilität	200'000	100'000	100'000	Gemeindebeiträge an Angebot mybuxi 2025 / Kanton: Paritätisch
622.4240.11	Rückerstattung Förderung Alpine Mobilität	150'000	-	150'000	Rückforderung bei Gemeinden; Inkasso durch GDE Andermatt
710	Wasserversorgung				
710.3010.00	Löhne Wasserversorgung	179'668	106'000	73'668	Mehraufwand gegenüber Budget; Mitarbeiter Wasserversorgung direkt 710.3 belastet
710.3111.10	Anschaffung Wasserzähler, Systemtrenner	8'323	16'000	-7'677	Minderaufwand gegenüber Budget
710.3120.00	Energie, Wasser und Abwasser	21'990	38'000	-16'010	Minderaufwand gegenüber Budget
710.3131.00	Leitungskataster	14'918	29'000	-14'082	Minderaufwand gegenüber Budget
710.3143.00	Unterhalt Wasserversorgungsanlagen	129'462	95'400	34'062	Mehraufwand
710.3612.00	Interne Verrechnungen von Personalaufwand	4'690	28'500	-23'810	Anpassung interne Verrechnung; da Mitarbeiter Wasserversorgung direkt 710.3 belastet
710.3910.00	Interne Verrechnungen von Personalaufwand	-	58'500	-58'500	Anpassung interne Verrechnung, da Mitarbeiter Wasser direkt unter 710.3 verbucht
710.3300.30	Planm. Abschreibungen von spez. finanz. Tiefbau	233'200	257'200	-24'000	Minderaufwand
710.4240.10	Wassertaxen nach Zähler	380'513	360'000	20'513	Mehrertrag gegenüber Budget
710.4510.00	Entnahmen aus Spezialfinanzierung EK	308'230	409'760	-101'530	Ausgleich des Verlustes über die Bilanz (Spezialfinanzierung Wasserversorgung im Eigenkapital) Konto: 2900.20: Verlust tiefer als budgetiert
710.4910.00	Interne Verrechnungen von Personalaufwand	49'000	29'000	20'000	Anpassung interne Verrechnung; da Mitarbeiter Wasserversorgung direkt 710.3 belastet
742	Lawinerverbauungen				
742.3144.20	Lawinerverbauung Gurschen	247'376	100'000	147'376	Sanierungs-Projekt im 2025 begonnen
742.4511.00	Auflösung Rückstellungen Lawinerverbauungen	44'000	30'000	14'000	Auflösung Rückstellungen Sanierung Lawinerverbauungen per 31.12.2025

7.1 Wesentliche Abweichungen zum Budget 2025

KST	Bezeichnung	Rechnung 2025	Budget 2025	Abweichung	Wesentliche Ursache der Abweichung
742.3144.21	Rückstellung Sanierung Fundamente	108'000	-	108'000	Sanierung Fundamente Lawinenverbauung Gurschen
742.4631.00	Kantonsbeitrag Lawinenverbauungen	183'064	70'000	113'064	Beitrag Schutzbauten Inst. Lawinenverbauung Gurschen 2025
790	Raumordnung				
790.3300.90	Planm. Abschreibungen Raumplanung	337'600	369'000	-31'400	Minderaufwand; Plankosten werden zu 50% degr. abgeschrieben; Mitte
840	Tourismus				
840.3010.00	Löhne Tourismus	-	54'000	-54'000	Übernahme Infra erst per 01.01.2026
840.3141.60	Beitrag Betrieb Sportzentrum Ursern in Realp	-	30'000	-30'000	Vereinbarung ab Jahr 2026
840.3300.00	Planm. Abschreibungen Touristische Anlagen	4'200	72'000	-67'800	Minderaufwand, da Abgang Brüggwald bisher nicht realisiert wurde
910	Steuern				
910.4000.00	Einkommenssteuern natürliche Personen RJ	5'579'345	4'500'000	1'079'345	Mehrertrag provisorisch (Rechnungsjahr)
910.4000.10	Einkommenssteuern natürliche Personen VJ	1'028'321	400'000	628'321	Mehrertrag (Vorjahre)
910.4000.60	Pauschale Steueranrechnungen gem. Beleg	-336'795	-60'000	-276'795	Zunahme an Rückerstattungen ausländischer Quellensteuer
910.4001.00	Vermögenssteuern natürliche Personen RJ	1'633'690	1'300'000	333'690	Mehrertrag provisorisch (Rechnungsjahr)
910.4001.10	Vermögenssteuern natürliche Personen VJ	530'513	206'000	324'513	Mehrertrag (Vorjahre)
910.4002.00	Quellensteuern	1'250'655	650'000	600'655	Mehrertrag
910.4010.00	Gewinnsteuer jur. Personen Rechnungsjahr (RJ)	304'702	200'000	104'702	Mehrertrag
910.4010.10	Gewinnsteuer juristische Personen Vorjahre	211'112	30'000	181'112	Mehrertrag

7.1 Wesentliche Abweichungen zum Budget 2025

KST	Bezeichnung	Rechnung 2025	Budget 2025	Abweichung	Wesentliche Ursache der Abweichung
930	Finanz- und Lastenausgleich				
930.3622.70	Beitrag in Ressourcenausgleich	1'561'590	1'319'000	242'590	Zunahme; Beitrag an ressourcenschwache Urner Gemeinden
930.4621.30	Beitrag aus Landschaftslastenausgleich	293'465	277'000	16'465	Mehrertrag gegenüber Budget
930.4621.50	Beitrag aus Globalbilanzausgleich	167'757	198'000	-30'243	Minderertrag gegenüber Budget; Sparmassnahme Kanton
950	Ertragsanteile, übrige				
950.4601.01	Anteil an Grundstückgewinnsteuer	2'409'538	1'000'000	1'409'538	A.o. Mehrertrag
950.4601.02	Anteil an Erbschafts- und Schenkungssteuern	44'542	50'000	-5'458	Erbschafts- und Schenkungssteuern im 2025
961	Zinsen				
961.3401.00	Verzinsung Finanzverbindlichkeiten	210'417	318'750	-108'333	Verzinsung Liegenschaften im Finanzvermögen
961.3510.00	Einlage EK Tourismus: Zinsen aus Forderung Kaufvertrag Bellevue	170'581	170'000	581	Einlage in EK; Konto: 2900.12 (Zweckbindung Tourismus) neu 3 Prozent (Entnahmen über Konto 840.4510.10)
961.4401.10	Zinsen aus Forderung Kaufvertrag Bellevue	170'581	170'000	581	Verzugszins Jahr 2025 (3 Prozent)
961.4940.00	Interne Verrechnung von Zinsen	198'400	315'750	-117'350	Verzinsung Liegenschaften im Finanzvermögen
963	Liegenschaften im Finanzvermögen				
963.3510.00	Tourismusgebäude: Einlage EK	75'723	51'600	24'123	Einlage Spezialfinanzierung für UH Tourismusgebäude: Konto 2900.10
963.3510.50	Bodenstrasse 26: Einlage EK	34'807	38'150	-3'343	Einlage Spezialfinanzierung MFH Bodenstrasse 26: Konto 2900.00
963.3510.70	Liegenschaft Haus Bonetti: Einlage EK	242'192	20'983	221'209	Einlage Spezialfinanzierung Haus Bonetti Gotthardstrasse 157: Konto 2900.05

7.1 Wesentliche Abweichungen zum Budget 2025

KST	Bezeichnung	Rechnung 2025	Budget 2025	Abweichung	Wesentliche Ursache der Abweichung
995	Neutrale Aufwendungen und Erträge				
969.3650.00	Wertberichtigung Wertschriften VV	14'964	-	14'964	Wertberichtigung Beteiligungen Verwaltungsvermögen (VV)
Investitionsrechnung					
150	Feuerwehr				
150.5040.10	Projekt Feuerwehrlokal Bonettihaus	1'667'305	2'800'000	-1'132'695	Kreditvorlage Urne 03.03.2024: Laufendes Projekt bis Ende 2026
150.6350.00	Beiträge Dritter	600'000	-	600'000	Beiträge Dritter FW-Lokal gemäss Vereinbarung
342	Freizeit				
342.5090.00	Projekt Spielplatz Bodenstrasse 26	109'368	119'000	-9'632	Fertigstellung im 2025; Sitzplatz wird im 2026 mit Platten belegt
615	Gemeindestrassen				
615.5060.40	Ersatz Kommunalfahrzeug	44'263	-	44'263	Gator Transport- und Nutzfahrzeug
615.5060.41	Kauf Kommunalfahrzeug Radlader occ.	46'780		46'780	Radlader occasion
				-	

7.1 Wesentliche Abweichungen zum Budget 2025

KST	Bezeichnung	Rechnung 2025	Budget 2025	Abweichung	Wesentliche Ursache der Abweichung
710	Wasserversorgung				
710.5	Wasserversorgung	378'679	344'000	34'679	Diverse laufende Wasserprojekte
710.6370.00	Zuschlagsbeiträge/Anschlussgebühren	413'746	150'000	263'746	Mehrertrag Anschlussgebühren
790	Raumordnung				
790.5	Raumordnung	957'643	465'000	492'643	Mehraufwand aus Letter of Intent; PA Andermatt West
790.6	Beiträge Dritte und Kanton	661'464	90'000	571'464	Mehrerträge aus Letter of Intent; PA Andermatt West
850	Industrie, Gewerbe, Handel				
850.5440.00	Vorleistungen Netzgesellschaft Andermatt Gotthardstrasse Süd / Trögligasse inkl. Netzverbund	85'645	-	85'645	Vorleistungen werden zu 100% rückerstattet

7.2 Kreditkontrolle

Kontonummer	Bezeichnung / Projekt	Organ	Datum	Kredit	Ausgaben bis 31.12.2024	Ausgaben 2025	Ausgaben bis 31.12.2025	Restkredit	Abrechnungs- Datum/Jahr
150	Feuerwehrlokal im Bonetti Haus			5'600'000	0	1'667'306	867'306	4'732'694	
150.5040.10	Feuerwehrlokal im Bonetti Haus Umbau u. Erw.	Urne	03.03.2024	8'400'000	0	1'667'306	1'667'306	6'732'694	
150.6350.00	Beiträge Dritter			-2'800'000			-800'000	-2'000'000	
710	Wasserversorgung	Urne	28.11.2010						
710.5030.20 - 28	Ausgaben: Gesamtprojekt			16'250'000	16'270'316	195'313	16'465'629	-215'629	
710.6350.00	Beiträge ASA an Projekt Wasserversorgung			-8'755'308	-8'755'308		-8'755'308		
	Anteil WV EWG Hospental			-466'340	-466'340		-466'340		
	Anteil WV durch Dritte			-1'129'825	-1'129'825		-1'129'825		
790	Nutzungsplanung Oberalp			48'500	3'380	11'791	15'171	33'329	
790.5090.12	Teilrevision Nutzungsplanung Oberalp	GV	24.10.2024	48'500	3'380	26'052	29'432		
790.6310.00	Kantonsbeiträge und Dritte					-14'261	-14'261		
790	Vertiefungsprozess Andermatt Mitte			485'000	368'519	43'799	412'318	72'682	
790.5090.51	Teilrevision der Nutzungsplanung Andermatt	GV	26.10.2023	255'000	424'119	146'000	570'119		
790.5090.51	Zusatzkredit	GV	22.05.2025	230'000					
790.6310.00	Kantonsbeiträge und Dritte				-55'600	-102'201	-157'801		

8.1 Erfolgsrechnung nach Funktion

Druckdatum:

16.04.2026

Konto	Erfolgsrechnung HRM2 Funktionale Gliederung ER HRM2	Rechnung 2025		Budget 2025		Rechnung 2024	
		Aufwand	Ertrag	Aufwand	Ertrag	Aufwand	Ertrag
	Total	16'733'732.83	18'233'221.38	13'859'011.00	13'755'460.00	14'278'531.79	14'820'998.68
	Netto Aufwand				103'551.00		
	Netto Ertrag	1'499'488.55				542'466.89	
0	ALLGEMEINE VERWALTUNG	2'249'824.21	557'416.83	1'793'330.00	525'800.00	1'752'291.70	602'396.01
	Netto Aufwand		1'692'407.38		1'267'530.00		1'149'895.69
011	Gemeindeversammlungen, Abstimmungen	16'988.00	752.00	25'000.00	4'500.00	21'902.25	4'741.00
	Netto Aufwand		16'236.00		20'500.00		17'161.25
011.3000.00	Amtsentschädigungen, Tag- und Sitzungsgelder, Urnenwache, GPK	13'000.90		12'000.00		12'423.20	
011.3102.00	Drucksachen, Publikationen	1'561.90		4'000.00		3'487.55	
011.3130.00	Porti, Telefon	2'425.20		3'000.00		2'773.20	
011.3132.00	Externe Beratung- und Revisionsstelle			5'000.00		3'218.30	
011.3199.00	Übriger Betriebsaufwand			1'000.00			
011.4611.00	Entschädigungen vom Kanton		752.00		4'500.00		4'741.00
012	Gemeinderat, Kommissionen	463'175.97	144'682.15	430'610.00	98'000.00	487'983.70	209'854.75
	Netto Aufwand		318'493.82		332'610.00		278'128.95
012.3000.00	Amtsentschädigungen Gemeinderat	27'000.00		27'000.00		27'000.00	
012.3000.10	Tag- und Sitzungsgelder Gemeinderat	33'935.00		32'000.00		41'920.00	
012.3000.20	Amtsentschädigung; Tag-/Sitzungsgelder Baukommission	16'850.00		15'000.00		19'187.20	
012.3010.00	Löhne	52'509.60		53'200.00		52'202.65	
012.3050.00	AG-Beiträge AHV, IV, EO, ALV, Verwaltungskosten	8'063.65		4'000.00		7'750.00	
012.3052.00	AG-Beiträge an Pensionskasse	6'854.40		7'000.00		6'853.20	
012.3053.00	AG-Beiträge an Unfallversicherungen	433.10		430.00		373.95	
012.3054.00	AG-Beiträge an Familienausgleichskasse	2'591.85		1'200.00		2'512.05	
012.3055.00	AG-Beiträge an Krankentaggeldversicherung	412.15		420.00		410.55	
012.3090.00	Aus- / Weiterbildung	100.00		500.00			
012.3100.00	Büromaterial	213.60		1'000.00			
012.3102.00	Infoblatt Andermatt ist Heimat; Drucksachen	17'910.05		17'000.00		7'164.90	
012.3102.10	Drucksachen, Publikationen Bauwesen	174.70		200.00		169.20	
012.3110.00	Anschaffung Mobiliar, Maschinen, Geräte	1'500.00		1'500.00		4'512.95	
012.3130.00	Porti, Telefon	3'964.90		1'000.00			
012.3130.10	Anlässe und Empfänge	23'458.45		25'000.00		23'207.45	
012.3130.20	Dienstleistungen Dritter Bauwesen	116'774.37		60'000.00		95'727.00	
012.3130.30	Gebühren Justizdirektion Uri für Baugesuche	24'679.30		20'000.00		26'511.15	
012.3130.40	Dienstleistungen Dritter, Baukontrollen Umweltbestimmungen	3'233.65		1'500.00			
012.3130.60	Projekte erneuerbare Energien	20'000.00		30'000.00		30'000.00	
012.3132.00	Gutachten, Rechtskosten, Beratungen	18'166.05		35'000.00		71'632.95	
012.3132.10	Beratung, Entwicklung Gemeindeorganisation			3'000.00			

8.1 Erfolgsrechnung nach Funktion

Druckdatum:

16.04.2026

Konto	Erfolgsrechnung HRM2 Funktionale Gliederung ER HRM2	Rechnung 2025		Budget 2025		Rechnung 2024	
		Aufwand	Ertrag	Aufwand	Ertrag	Aufwand	Ertrag
012.3132.11	Umsetzung Gemeindestrategie; Andermatt ist Heimat	825.00		15'000.00		10'349.70	
012.3134.00	Versicherungsprämien	3'250.00		3'500.00		3'630.05	
012.3170.00	Spesen, Repräsentation	8'529.55		15'000.00		11'261.50	
012.3199.00	Übriger Betriebsaufwand	12'615.20		15'000.00		15'008.25	
012.3632.00	Beitrag an Urner Gemeindeverband	5'962.00		3'760.00		4'577.50	
012.3632.10	Energiestadt Andermatt	20'569.40		20'000.00		3'221.50	
012.3632.21	Beitrag an Gemeinde Blatten VS	10'000.00					
012.3636.00	Beitrag an politische Behörden	2'400.00		2'300.00		2'300.00	
012.3636.10	Beiträge an Vereine	200.00		100.00		500.00	
012.3910.00	Interne Verrechnung von Personalaufwand	20'000.00		20'000.00		20'000.00	
012.4210.00	Gebühren Baubewilligungsverfahren		124'553.75		78'000.00		189'726.35
012.4260.00	Rückerstattung Dritter, VR-Mandate Gemeindepräsident		20'128.40		20'000.00		20'128.40
022	Gemeindeverwaltung	1'257'360.79	405'982.68	1'252'520.00	417'300.00	1'143'068.80	381'800.26
	Netto Aufwand		851'378.11		835'220.00		761'268.54
022.3010.00	Löhne	755'346.90		739'000.00		663'469.50	
022.3050.00	AG-Beiträge AHV, IV, EO, ALV, Verwaltungskosten	48'864.10		54'000.00		43'043.10	
022.3052.00	AG-Beiträge an Pensionskassen	98'312.60		98'500.00		89'128.75	
022.3053.00	AG-Beiträge an Unfallversicherungen	5'859.80		6'250.00		4'570.85	
022.3054.00	AG-Beiträge an Familienausgleichskasse	15'845.20		14'900.00		13'936.80	
022.3055.00	AG-Beiträge an Krankentaggeldversicherungen	7'553.50		7'370.00		6'795.40	
022.3090.00	Aus- und Weiterbildung	3'209.45		5'000.00		4'949.50	
022.3099.00	Uebriger Personalaufwand	8'677.50		13'000.00		7'774.90	
022.3100.00	Büromaterial	12'441.80		15'000.00		12'791.45	
022.3102.00	Drucksachen, Publikationen					712.30	
022.3102.11	Verkäufe Spartageskarte SBB	1'982.65				1'455.05	
022.3103.00	Fachliteratur, Zeitschriften	2'506.59		2'500.00		2'602.20	
022.3110.00	Anschaffung Mobiliar, Maschinen und Geräte	6'722.10		4'000.00		3'198.65	
022.3113.00	Anschaffung von IT-Geräten	2'566.05		2'000.00		13'826.00	
022.3118.00	Betrieb IT-Anlagen, Software und Lizenzen	53'072.30		47'500.00		66'163.65	
022.3118.01	Digitalisierung Bau Archiv			10'000.00		4'096.90	
022.3130.00	Porti, Telefon	15'837.75		16'000.00		14'843.75	
022.3132.00	Gutachten, Expertisen	4'350.00		2'000.00			
022.3133.00	Internetauftritt, übrige Öffentlichkeitsarbeit	6'437.80		5'000.00		4'845.60	
022.3134.00	Versicherungsprämien	845.85		2'000.00		767.65	
022.3150.00	Unterhalt Mobiliar, Maschinen, Geräte			1'000.00		25.50	
022.3153.00	Unterhalt und IT-Support	7'504.20		6'000.00		6'095.30	
022.3170.00	Spesenentschädigungen	3'641.45		5'000.00		3'253.80	
022.3199.00	Übriger Betriebsaufwand	1'783.20		2'500.00		1'222.20	
022.3611.30	Kostenanteil Verbundaufgabe Steuern	162'000.00		162'000.00		141'500.00	

8.1 Erfolgsrechnung nach Funktion

Druckdatum:

16.04.2026

Konto	Erfolgsrechnung HRM2 Funktionale Gliederung ER HRM2	Rechnung 2025		Budget 2025		Rechnung 2024	
		Aufwand	Ertrag	Aufwand	Ertrag	Aufwand	Ertrag
022.3910.00	Interne Verrechnung von Personalkosten	32'000.00		32'000.00		32'000.00	
022.4210.00	Gebühren für Amtshandlungen		10'140.94		8'000.00		11'017.70
022.4240.00	Dienstleistungen an Wasserversorgung				24'000.00		
022.4240.10	Gebühren LED-Infotafel		5'660.00		2'000.00		4'960.00
022.4250.00	Erträge Spartageskarte SBB		1'031.74				1'263.51
022.4260.00	Rückerstattungen Dritter		60'000.00		60'500.00		61'061.00
022.4260.10	Rückerstattung EWG Hospental		130'000.00		130'000.00		130'000.00
022.4260.20	Rückerstattungen Inkasso- und Betreuungskosten						73.30
022.4270.00	Steuerbussen		4'250.00		3'000.00		2'665.00
022.4290.00	Uebrige Erträge				1'500.00		859.75
022.4910.00	Interne Verrechnung von Personalaufwand		185'900.00		179'300.00		160'900.00
022.4930.00	Interne Verrechnung von Betriebs- und Verwaltungskosten		9'000.00		9'000.00		9'000.00
029	Verwaltungsliegenschaften, Übriges	512'299.45	6'000.00	85'200.00	6'000.00	99'336.95	6'000.00
	Netto Aufwand		506'299.45		79'200.00		93'336.95
029.3101.00	Betriebs- und Verbrauchsmaterial	24.05					
029.3109.00	Anschaffung Gastrobedarf, Material	4'034.30		3'000.00		8'447.10	
029.3113.00	TV Inst. Aula und Gruppenraum Bodenschulhaus					15'953.75	
029.3120.00	Energie, Wasser und Abwasser	6'560.25		4'000.00		4'287.20	
029.3134.00	Versicherungsprämien	3'125.50		1'500.00		3'089.60	
029.3144.00	Baulicher Unterhalt Liegenschaften	16'655.35		15'000.00		26'018.30	
029.3199.00	Übriger Betriebsaufwand			3'000.00		3'341.00	
029.3300.00	Planmässige Abschreibungen Liegenschaften	71'900.00		48'700.00		28'200.00	
029.3893.00	Einlagen in Vorfinanzierung Projekt Innenausbau Gemeindehaus	400'000.00					
029.3910.00	Interne Verrechnung von Personalaufwand	2'000.00		2'000.00		2'000.00	
029.3930.00	Interne Verrechnung von Betriebs- und Verwaltungskosten	8'000.00		8'000.00		8'000.00	
029.4470.00	Mieterträge Verwaltungsliegenschaften		6'000.00		6'000.00		6'000.00
1	ÖFFENTLICHE ORDNUNG UND SICHERHEIT	569'281.98	147'664.35	459'100.00	148'900.00	381'614.38	125'960.55
	Netto Aufwand		421'617.63		310'200.00		255'653.83
111	Polizei	25'239.40		20'000.00		20'127.70	
	Netto Aufwand		25'239.40		20'000.00		20'127.70
111.3130.00	Kontrolle Nachtruhe, Verkehrsdienst Dorfsperrung	25'239.40		20'000.00		20'127.70	
140	Allgemeines Rechtswesen	40'712.95	15'103.00	43'700.00	4'000.00	40'893.65	8'453.05
	Netto Aufwand		25'609.95		39'700.00		32'440.60
140.3130.00	Nachführung Grundbuchvermessung			3'000.00		1'001.80	

8.1 Erfolgsrechnung nach Funktion

Druckdatum:

16.04.2026

Konto	Erfolgsrechnung HRM2 Funktionale Gliederung ER HRM2	Rechnung 2025		Budget 2025		Rechnung 2024	
		Aufwand	Ertrag	Aufwand	Ertrag	Aufwand	Ertrag
140.3130.10	Digitale Vermessung	9'080.40		9'000.00		9'080.40	
140.3130.20	Pauschalentschädigung Betriebsamt	6'074.00		6'500.00		6'500.00	
140.3130.30	Betriebs- und Rechtskosten	2'028.50		2'300.00		970.05	
140.3130.40	Dienstleistungen Dritter, Justizdirektion	1'630.05		1'000.00		1'441.40	
140.3910.00	Interne Verrechnung von Personalaufwand	21'900.00		21'900.00		21'900.00	
140.4210.00	Gebühren für Amtshandlungen Betriebsamt		13'103.00		4'000.00		7'453.05
140.4210.30	Gebühren für Einbürgerungen		2'000.00				1'000.00
150	Feuerwehr	479'705.43	129'161.35	370'100.00	141'500.00	290'095.38	109'198.50
	Netto Aufwand		350'544.08		228'600.00		180'896.88
150.3000.00	Amtsentschädigung Feuerwehrkommission	8'900.00		9'300.00		8'900.00	
150.3000.10	Tag- und Sitzungsgelder	15'462.25		15'000.00		10'512.00	
150.3010.00	Sold Feuerwehrangehörige	13'664.00		20'000.00		15'801.00	
150.3010.10	Sold FW-Angehörige Ernstfalleinsätze	13'687.15		30'000.00		34'688.90	
150.3010.20	First-Responder	1'474.75		8'000.00		535.95	
150.3049.00	Pikettentschädigungen Feuerwehrangehörige	6'240.00		7'200.00		6'480.00	
150.3050.10	Sozialversicherungsbeiträge	1'556.55		1'000.00		1'303.50	
150.3090.00	Aus- und Weiterbildung	15'908.95		15'000.00		15'014.10	
150.3100.00	Büromaterial	1'039.80		1'000.00		476.80	
150.3101.00	Betriebs- und Verbrauchsmaterial	3'738.84		4'000.00		3'764.71	
150.3102.00	Drucksachen, Publikationen	447.55		500.00		450.00	
150.3111.00	Anschaffung Apparate, Maschinen, Geräte, Fahrzeuge, Werkzeuge	4'586.00		5'000.00		19'607.05	
150.3111.10	Anschaffung Geräte, Ausrüstg., Fzg. Stützpunkt-FW	11'299.60		12'000.00		3'315.36	
150.3111.20	Anschaffung Oelwehrmaterial	2'556.80		5'000.00		2'255.05	
150.3112.00	Anschaffung Uniformen	11'684.05		12'000.00		11'619.30	
150.3120.00	Energie, Heizung, Wasser und Abwasser	25'311.45		30'000.00		27'450.20	
150.3130.00	Porti, Telefon, Alarmierung	7'131.46		4'500.00		5'924.71	
150.3130.10	Schneeräumung Feuerwehrlokal Bahnhof	291.85		5'000.00		2'328.84	
150.3134.00	Versicherungsprämien	9'260.00		9'000.00		9'209.11	
150.3144.00	Baulicher Unterhalt Liegenschaften	3'322.75		5'000.00		2'625.00	
150.3151.00	Unterhalt Geräte, Ausrüstungen	14'684.45		12'000.00		10'185.21	
150.3151.10	Unterhalt Fahrzeuge	32'874.48		37'000.00		12'325.49	
150.3160.00	Baurechtszins Mannschaftscontainer Fw-Lokal	1'500.00		1'500.00		1'500.00	
150.3170.10	Spesenentschädigungen	519.20		500.00		356.60	
150.3181.00	Abschreibungen und Erlasse von Feuerwehrpflichtersatz	265.85				177.55	
150.3199.00	Übriger Betriebsaufwand, Verpflegung, Ehrungen	6'197.65		6'000.00		9'088.95	
150.3300.40	Planmässige Abschreibungen Liegenschaften	5'300.00		23'600.00		5'900.00	
150.3300.60	Planmässige Abschreibungen Mobilien	34'200.00		47'000.00		30'100.00	
150.3300.70	Planmässige Abschreibungen Fahrzeuge	11'600.00		29'000.00		23'200.00	
150.3893.10	Einlagen in Vorfinanzierung Autodrehleiter Feuerwehr	200'000.00					

8.1 Erfolgsrechnung nach Funktion

Druckdatum:

16.04.2026

Konto	Erfolgsrechnung HRM2 Funktionale Gliederung ER HRM2	Rechnung 2025		Budget 2025		Rechnung 2024	
		Aufwand	Ertrag	Aufwand	Ertrag	Aufwand	Ertrag
150.3910.00	Interne Verrechnung von Personalaufwand	13'500.00		13'500.00		13'500.00	
150.3940.00	Interne Verrechnung von Zinsen	1'500.00		1'500.00		1'500.00	
150.4200.00	Feuerwehripflichtersatz		41'100.00		40'000.00		37'000.00
150.4260.00	Rückerstattungen Dritter		13'870.25		20'000.00		1'717.50
150.4260.01	Rückerstattungen Fehlalarme BMA		5'000.00				4'000.00
150.4631.00	Beitrag aus Feuerlöschfonds		11'891.10		10'500.00		10'481.00
150.4631.01	Beitrag aus Feuerlöschfonds Stützpunktfeuerwehr		10'000.00		10'000.00		10'000.00
150.4631.20	Beitrag Kanton Geräte, Fahrzeuge, Ausrüstungen		1'300.00		15'000.00		
150.4631.30	Beitrag Kanton Strassenrettung		30'000.00		30'000.00		30'000.00
150.4634.00	Beitrag Matterhorn Gotthard Bahn, Wehrdienste		12'000.00		12'000.00		12'000.00
150.4634.10	Beitrag First Responder team mbA, KSU		4'000.00		4'000.00		4'000.00
161	Militär, Einquartierungen, Schiesswesen	5'300.00	400.00		400.00	300.00	400.00
	Netto Aufwand		4'900.00				
	Netto Ertrag			400.00		100.00	
161.3632.00	Beitrag Schiessanlage, Kreditantrag an ODG v. 26.10.2017	300.00				300.00	
161.3632.05	Unterhaltsbeitrag Schiessanlage Brunnen	5'000.00					
161.4200.00	Mitbenützung der 300m-Schiessanlage Andermatt		400.00		400.00		400.00
162	Zivilschutz	18'324.20	3'000.00	25'300.00	3'000.00	30'197.65	7'909.00
	Netto Aufwand		15'324.20		22'300.00		22'288.65
162.3101.00	Betriebs- und Verbrauchsmaterial			2'000.00			
162.3110.00	Anschaffung Mobiliar, Maschinen, Geräte			3'500.00			
162.3120.00	Energie, Wasser und Abwasser	6'121.30		7'000.00		9'512.75	
162.3130.00	Porti, Telefon	5'136.00		4'800.00		5'376.00	
162.3134.00	Versicherungsprämien	1'500.00		1'500.00		1'500.00	
162.3144.00	Baulicher Unterhalt Liegenschaften	4'136.15		4'000.00		5'681.10	
162.3151.00	Unterhalt Apparate, Maschinen, Geräte, Mobiliar	1'430.75		1'500.00		8'127.80	
162.3199.00	Übriger Betriebsaufwand			1'000.00			
162.4630.00	Bundesbeiträge Betrieb ZS-Anlage		3'000.00		3'000.00		7'909.00
2	BILDUNG	3'741'282.39	1'432'667.13	3'422'550.00	1'459'000.00	3'282'594.52	1'366'948.02
	Netto Aufwand		2'308'615.26		1'963'550.00		1'915'646.50
211	Kindergarten	211'247.60	178'783.31	236'800.00	183'000.00	241'853.45	192'061.13
	Netto Aufwand		32'464.29		53'800.00		49'792.32
211.3020.00	Löhne	169'755.05		180'000.00		184'200.40	
211.3020.90	Erwerbsausfallentschädigungen und Rückerstattungen	-8'258.45					
211.3050.00	AG-Beiträge AHV, IV, EO, ALV, Verwaltungskosten	10'637.45		13'500.00		12'216.10	

8.1 Erfolgsrechnung nach Funktion

Druckdatum:

16.04.2026

Konto	Erfolgsrechnung HRM2 Funktionale Gliederung ER HRM2	Rechnung 2025		Budget 2025		Rechnung 2024	
		Aufwand	Ertrag	Aufwand	Ertrag	Aufwand	Ertrag
211.3052.00	AG-Beiträge an Pensionskassen	12'167.30		14'000.00		17'956.05	
211.3053.00	AG-Beiträge an Unfallversicherungen	1'274.85		1'500.00		1'312.70	
211.3054.00	AG-Beiträge an Familienausgleichskasse	3'419.65		3'800.00		3'933.55	
211.3055.00	AG-Beiträge an Krankentaggeldversicherungen	2'154.45		2'350.00		2'400.35	
211.3104.00	Lehrmittel, Schulmaterial	4'267.60		5'300.00		3'497.15	
211.3110.00	Anschaffung Mobiliar, Maschinen, Geräte	3'461.60		2'700.00		1'226.80	
211.3110.10	Anschaffung Mobiliar, Einrichtung 2. Kindergarten					6'871.60	
211.3150.00	Unterhalt Mobiliar, Maschinen, Geräte	3'816.70		4'950.00		1'120.75	
211.3171.00	Exkursionen, Schulreisen und Lager	6'716.15		6'650.00		6'060.80	
211.3199.00	Übriger Betriebsaufwand	1'835.25		2'050.00		1'057.20	
211.4612.00	Entschädigungen von anderen Gemeinden		74'557.31		78'000.00		96'184.13
211.4631.00	Kantonsbeitrag Schülerpauschale		104'226.00		105'000.00		95'877.00
212	Primarstufe	917'306.12	639'437.21	939'150.00	694'500.00	867'294.15	636'627.97
	Netto Aufwand		277'868.91		244'650.00		230'666.18
212.3020.00	Löhne	759'154.35		745'000.00		728'524.95	
212.3020.90	Erwerbsausfallentschädigungen und Rückerstattungen	-23'171.55				-17'167.35	
212.3050.00	AG-Beiträge AHV, IV, EO, ALV, Verwaltungskosten	51'006.30		57'300.00		47'878.60	
212.3052.00	AG-Beiträge an Pensionskassen	59'201.60		62'000.00		44'333.60	
212.3053.00	AG-Beiträge an Unfallversicherungen	6'246.65		6'200.00		5'011.00	
212.3054.00	AG-Beiträge an Familienausgleichskasse	16'397.70		15'900.00		15'419.05	
212.3055.00	AG-Beiträge an Krankentaggeldversicherungen	9'334.10		8'900.00		8'515.10	
212.3104.00	Lehrmittel, Schulmaterial	18'916.15		16'700.00		15'753.94	
212.3104.10	Integrierte Förderung, Material	2'960.17		4'150.00		2'455.40	
212.3110.00	Anschaffung Mobiliar, Maschinen, Geräte	42.45		4'000.00		583.90	
212.3113.00	Anschaffung Informatikgeräte	8'041.35		7'650.00		6'832.21	
212.3150.00	Unterhalt Mobiliar, Einrichtungen	3'260.20		3'500.00		3'165.15	
212.3171.00	Exkursionen, Schulreisen und Lager	5'771.80		7'350.00		5'988.60	
212.3199.00	Übriger Betriebsaufwand	144.85		500.00			
212.4612.00	Entschädigungen von anderen Gemeinden		384'933.21		427'000.00		372'192.97
212.4631.00	Kantonsbeitrag Schülerpauschale		254'504.00		267'500.00		264'435.00
213	Oberstufe / Sekundarstufe I	685'517.70	209'477.31	699'950.00	203'900.00	616'059.62	167'209.07
	Netto Aufwand		476'040.39		496'050.00		448'850.55
213.3020.00	Löhne	536'548.80		523'000.00		494'779.80	
213.3020.90	Erwerbsausfallentschädigungen und Rückerstattungen	-11'511.65				-17'902.45	
213.3050.00	AG-Beiträge AHV, IV, EO, ALV, Verwaltungskosten	35'045.75		46'000.00		32'217.60	
213.3052.00	AG-Beiträge an andere Pensionskassen	63'895.85		59'000.00		57'777.60	
213.3053.00	AG-Beiträge an Unfallversicherungen	4'307.10		4'900.00		3'501.90	

8.1 Erfolgsrechnung nach Funktion

Druckdatum:

16.04.2026

Konto	Erfolgsrechnung HRM2 Funktionale Gliederung ER HRM2	Rechnung 2025		Budget 2025		Rechnung 2024	
		Aufwand	Ertrag	Aufwand	Ertrag	Aufwand	Ertrag
213.3054.00	AG-Beiträge an Familienausgleichskasse	11'271.05		12'700.00		10'383.05	
213.3055.00	AG-Beiträge an Krankentaggeldversicherungen	5'200.10		5'300.00		4'957.70	
213.3104.00	Lehrmittel, Schulmaterial	10'929.40		21'600.00		10'867.58	
213.3105.00	Lebensmittel Hauswirtschaft	3'567.85		2'800.00		2'717.20	
213.3110.00	Anschaffung Mobiliar, Maschinen, Geräte			1'200.00		636.28	
213.3113.00	Anschaffung Informatikgeräte	9'832.95		9'550.00		4'530.76	
213.3150.00	Unterhalt Mobiliar, Maschinen, Geräte	3'841.45		5'200.00		2'821.30	
213.3171.00	Exkursionen, Schulreisen und Lager	4'315.20		6'500.00		4'294.50	
213.3199.00	Übriger Betriebsaufwand	223.85		200.00		326.80	
213.3634.00	Schulgelder an Mittelschule Uri	8'050.00		2'000.00		4'150.00	
213.4612.00	Entschädigungen von anderen Gemeinden		68'149.31		71'400.00		43'872.07
213.4631.00	Kantonsbeitrag Schülerpauschale		141'328.00		132'500.00		123'337.00
217	Schulliegenschaften	1'314'375.50	258'855.00	933'300.00	261'600.00	973'872.38	283'658.00
	Netto Aufwand		1'055'520.50		671'700.00		690'214.38
217.3010.00	Löhne	155'544.80		159'000.00		146'299.05	
217.3010.90	Erwerbsausfallentschädigungen und Rückerstattungen					-3'045.60	
217.3050.00	AG-Beiträge AHV, IV, EO, ALV, Verwaltungskosten	9'977.20		11'100.00		9'171.55	
217.3052.00	AG-Beiträge an Pensionskassen	20'257.80		20'900.00		19'486.80	
217.3053.00	AG-Beiträge an Unfallversicherungen	1'263.45		1'200.00		1'009.15	
217.3054.00	AG-Beiträge an Familienausgleichskasse	3'207.65		3'100.00		2'953.50	
217.3055.00	AG-Beiträge an Krankentaggeldversicherungen	1'388.05		1'300.00		1'287.35	
217.3101.00	Betriebs- und Verbrauchsmaterial	14'597.60		15'000.00		19'104.45	
217.3111.00	Anschaffung Mobiliar, Maschinen, Geräte	29'645.65		29'000.00		16'553.95	
217.3111.10	Anschaffung Turn- und Sportmaterial	1'859.10		5'700.00		3'297.95	
217.3120.00	Energie, Wasser und Abwasser Bodenschulhaus	66'042.40		70'000.00		67'909.10	
217.3120.10	Energie, Wasser und Abwasser Dorfschulhaus	22'117.70		21'000.00		21'688.75	
217.3130.00	Dienstleistungen Dritter, Reinigung extern Dorfschulhaus	30'244.20		30'000.00		27'504.55	
217.3130.01	Dienstleistungen Dritter, Reinigung extern Bodenschulhaus					2'356.58	
217.3134.00	Versicherungsprämien	12'391.00		12'500.00		12'291.60	
217.3144.00	Baulicher Unterhalt Bodenschulhaus	14'409.10		35'000.00		60'853.25	
217.3144.10	Baulicher Unterhalt Dorfschulhaus	19'792.80		20'000.00		9'829.35	
217.3144.20	Baulicher Unterhalt Abwartswohnung	383.70		4'000.00			
217.3144.30	Unterhalt Aussenanlagen Bodenschulhaus	2'869.80		34'000.00		33'868.25	
217.3151.00	Unterhalt Mobiliar, Maschinen, Geräte	9'329.25		6'500.00		6'260.40	
217.3151.10	Unterhalt Spielplatz Dorfschulhaus	356.90		3'000.00		6'665.20	
217.3199.00	Übriger Betriebsaufwand	723.30		500.00		527.20	
217.3300.40	Planmässige Abschreibungen Liegenschaften	436'674.55		432'800.00		474'600.00	
217.3300.41	Planmässige Abschreibungen IT, Maschinen	59'599.50		16'000.00		31'700.00	
217.3893.10	Einlage in Vorfinanzierung Dachstockaufbau Bodenschulhaus	400'000.00					

8.1 Erfolgsrechnung nach Funktion

Druckdatum:

16.04.2026

Konto	Erfolgsrechnung HRM2 Funktionale Gliederung ER HRM2	Rechnung 2025		Budget 2025		Rechnung 2024	
		Aufwand	Ertrag	Aufwand	Ertrag	Aufwand	Ertrag
217.3940.00	Interne Verrechnung von Zinsen	1'700.00		1'700.00		1'700.00	
217.4260.00	Rückerstattungen Dritter		675.00		1'500.00		1'188.00
217.4470.00	Mieterträge Schulliegenschaften		17'400.00		17'400.00		17'400.00
217.4472.00	Benützungsgebühren Schulliegenschaften		2'080.00		4'000.00		2'070.00
217.4893.00	Entnahme aus Vorfin. Sanierung Bodenschulhaus		218'700.00		218'700.00		243'000.00
217.4910.00	Interne Verrechnung von Personalaufwand		12'000.00		12'000.00		12'000.00
217.4930.00	Interne Verrechnung von Betriebs- und Verwaltungskosten		8'000.00		8'000.00		8'000.00
218	Tagesbetreuung	192'890.90	88'591.00	155'000.00	65'000.00	158'400.60	31'044.00
	Netto Aufwand		104'299.90		90'000.00		127'356.60
218.3130.00	Schulergänzende Betreuung u. Mittagstisch	58'181.75		30'000.00		15'587.95	
218.3130.20	Transport Schulkinder: Gesamtkosten	134'709.15		125'000.00		142'812.65	
218.4260.10	Elternbeiträge: Schulergänzende Betreuung		14'146.00		1'500.00		6'044.00
218.4612.00	Transport Schulkinder: Anteil Vertragsgemeinden		50'000.00		50'000.00		25'000.00
218.4631.00	Beiträge Kanton: Schulergänzende Betreuung		24'445.00		13'500.00		
219	Obligatorische Schule, Übriges	319'358.37	22'401.30	357'800.00	20'000.00	324'545.02	21'351.85
	Netto Aufwand		296'957.07		337'800.00		303'193.17
219.3000.00	Amtsentschädigung Schulrat	10'857.55		10'500.00		10'500.00	
219.3000.10	Tag- und Sitzgelder Schulrat	8'325.00		12'000.00		9'043.80	
219.3000.20	Entschädigung: Ständige Kommissionen KS Ursern	6'000.00		6'300.00		6'270.00	
219.3010.00	Löhne Schulleitung	121'407.40		127'500.00		127'968.40	
219.3010.01	Löhne Verwaltung/Schulsekretariat	38'266.15		36'500.00		34'430.00	
219.3010.90	Erwerbsausfallentschädigungen und Rückerstattungen					-649.60	
219.3050.00	AG-Beiträge AHV, IV, EO, ALV, Verwaltungskosten	11'303.15		12'000.00		11'762.90	
219.3052.00	AG-Beiträge an Pensionskasse	22'529.85		26'000.00		22'399.20	
219.3053.00	AG-Beiträge an Unfallversicherung	1'283.90		1'000.00		1'107.60	
219.3054.00	AG-Beiträge an Familienausgleichskasse	3'652.65		3'000.00		3'822.30	
219.3055.00	AG-Beiträge an Krankentaggeldversicherungen	1'471.25		1'100.00		1'497.10	
219.3090.00	Aus- und Weiterbildung Lehrpersonal	6'036.20		8'000.00		3'020.35	
219.3090.10	Aus- und Weiterbildung Schulleitung	996.80		2'000.00		1'161.30	
219.3090.20	Schulinterne Lehrerweiterbildung (externe Honorare)			3'000.00			
219.3099.00	Übriger Personalaufwand	120.00		2'000.00		903.75	
219.3100.00	Büromaterial	8'093.40		9'000.00		8'015.25	
219.3100.10	Verbrauchsmaterial Schüler	10'480.02		17'400.00		12'666.42	
219.3102.00	Drucksachen, Publikationen	270.00		3'000.00		437.10	
219.3103.00	Fachliteratur, Zeitschriften	617.75		2'000.00		733.45	
219.3103.10	Schulbibliothek	2'305.80		3'000.00		1'784.75	
219.3130.00	Porti, Telefon	4'842.55		7'200.00		5'978.75	

8.1 Erfolgsrechnung nach Funktion

Druckdatum:

16.04.2026

Konto	Erfolgsrechnung HRM2 Funktionale Gliederung ER HRM2	Rechnung 2025		Budget 2025		Rechnung 2024	
		Aufwand	Ertrag	Aufwand	Ertrag	Aufwand	Ertrag
219.3130.10	Schulsozialarbeit	27'006.00		23'000.00		25'543.00	
219.3134.00	Versicherungsprämien	200.00		200.00		200.00	
219.3151.00	Unterhalt Mobiliar, Geräte, Maschinen	454.00		3'000.00		4'476.25	
219.3170.00	Repräsentationen, Veranstaltungen	5'780.45		7'000.00		8'475.45	
219.3170.10	Projekte	4'977.50		3'000.00		2'798.25	
219.3170.20	Jugendskirennen	1'469.60		3'600.00		2'327.05	
219.3199.00	Übriger Betriebsaufwand	5'611.40		10'500.00		2'872.20	
219.3910.00	Interne Verrechnung von Personalaufwand	14'000.00		14'000.00		14'000.00	
219.3930.00	Interne Verrechnung von Betriebs- und Verwaltungskosten	1'000.00		1'000.00		1'000.00	
219.4260.00	Rückerstattung Dritter		2'401.30				1'351.85
219.4910.00	Interne Verrechnung von Personalkosten		20'000.00		20'000.00		20'000.00
220	Sonderschulen	100'586.20	35'122.00	100'550.00	31'000.00	100'569.30	34'996.00
	Netto Aufwand		65'464.20		69'550.00		65'573.30
220.3631.00	Beitrag an Sprachunterricht, Deutsch für Ausländer	15'000.00		15'000.00		15'000.00	
220.3631.22	Dolmetscherdienste DAZ (Deutsch als Zweitsprache)	586.20		550.00		569.30	
220.3631.30	Beitrag Sonderpädagogik Externat	50'000.00		50'000.00		50'000.00	
220.3631.31	Beitrag Sonderpädagogik Internat	35'000.00		35'000.00		35'000.00	
220.4260.00	Rückerstattungen Dritter		20'616.00		25'000.00		20'665.00
220.4631.00	Kantonsbeitrag Schülerpauschal		14'506.00		6'000.00		14'331.00
3	KULTUR, SPORT UND FREIZEIT	251'131.15		233'000.00		126'338.44	
	Netto Aufwand		251'131.15		233'000.00		126'338.44
329	Kultur, Übriges	174'800.05		128'400.00		107'541.94	
	Netto Aufwand		174'800.05		128'400.00		107'541.94
329.3103.00	Publikationen, Chroniken, Bücher			500.00		200.00	
329.3119.00	Anschaffungen u. Ersatz Fahnen	14'469.20		15'000.00		4'308.10	
329.3119.01	Anschaffung und UH Festbankgarnituren und Mobiliar Begegnungszone	656.40					
329.3130.00	Jungbürgerfeier	1'959.50		3'000.00		3'263.54	
329.3130.10	Kulturelle Anlässe	45'000.00		45'000.00		45'000.00	
329.3199.00	Übriger Betriebsaufwand	400.00		400.00		400.00	
329.3636.00	Beiträge an Stiftung Talmuseum	35'243.50		30'500.00		23'914.90	
329.3636.10	Beiträge an Dorfvereine	3'900.00		4'000.00		2'900.00	
329.3636.20	Beiträge an übrige private Organisationen	23'171.45		30'000.00		27'555.40	
329.3636.51	Beitrag an Verein Max der Uristier	50'000.00					
341	Sport	76'331.10		104'600.00		18'796.50	
	Netto Aufwand		76'331.10		104'600.00		18'796.50

8.1 Erfolgsrechnung nach Funktion

Druckdatum:

16.04.2026

Konto	Erfolgsrechnung HRM2 Funktionale Gliederung ER HRM2	Rechnung 2025		Budget 2025		Rechnung 2024	
		Aufwand	Ertrag	Aufwand	Ertrag	Aufwand	Ertrag
341.3111.00	Anschaffung Sonnensegel Spielplatz Kirchgasse			15'000.00			
341.3151.00	Unterhalt Spielplatz Bahnhof	670.20		5'000.00			
341.3300.00	Planmässige Abschreibungen Spielplatz Bodenstrasse	54'700.00		59'500.00			
341.3636.00	Beiträge an Sportvereine	2'000.00		2'500.00		2'000.00	
341.3636.10	Beiträge an Sportveranstaltungen	5'000.00		3'000.00		2'600.00	
341.3636.11	Sponsorenbetrag Umer Kant. Schwingfest in Andermatt	10'000.00		11'000.00			
341.3636.20	Beitrag gemäss Schwimmbadfinanzierungsgesetz	4'644.00		4'300.00		4'149.00	
341.3636.30	Idee Sport, Midnight Uri	-683.10		4'300.00		4'847.50	
341.3636.50	Auslagen Coop Gemeindeduell					200.00	
341.3636.60	Beitrag Sanierung Tennisplätze					5'000.00	
4	GESUNDHEIT Netto Aufwand	887'402.65	12'000.00	876'000.00	12'000.00	878'697.55	13'330.00
			875'402.65		864'000.00		865'367.55
412	Kranken-, Alters- und Pflegeheime Netto Aufwand	837'792.05		829'800.00		832'577.10	1'330.00
			837'792.05		829'800.00		831'247.10
412.3634.00	Rückstellung Pflegerestkosten	-25'000.00					
412.3636.00	Beitrag an Restfinanzierung Pflegeheim	577'891.60		650'000.00		621'811.30	
412.3636.01	Beitrag an Restfinanzierung MiGel Pauschale	6'768.00					
412.3636.02	Beitrag an Stationäre Kurzzeitpflege	1'546.00				3'654.00	
412.3636.06	Weiterentwicklung der Langzeitpflege Uri	6'325.00		3'000.00			
412.3636.10	Beitrag Defizit Senioren- und Gesundheitszentrum Ursern	270'261.45		165'000.00		195'311.80	
412.3940.00	Interne Verrechnung von Zinsen (SGZ)			11'800.00		11'800.00	
412.4637.00	Patientenbeitrag für Stationäre Kurzzeitpflege						1'330.00
421	Ambulante Krankenpflege Netto Aufwand	35'767.70	12'000.00	32'300.00	12'000.00	33'050.35	12'000.00
			23'767.70		20'300.00		21'050.35
421.3635.10	Beitrag medizinische Grundversorgung			5'200.00		5'342.55	
421.3635.15	Rekrutierungsarbeit Mandatsvertrag für Arztsuche	8'500.00					
421.3635.20	Beitrag Grundversorgung Drogerie Andermatt	24'000.00		24'000.00		24'000.00	
421.3636.00	Beiträge an Samariterverein	500.00		500.00		1'040.10	
421.3636.10	Beiträge an private Organisationen	660.00		500.00		560.00	
421.3636.21	Beitrag an Demenzfachstelle Uri	2'107.70		2'100.00		2'107.70	
421.4260.10	Paritätischer Anteil Kanton an Drogerie Andermatt		12'000.00		12'000.00		12'000.00
432	Krankheitsbekämpfung, übrige Netto Aufwand	2'400.00		2'400.00		2'400.00	
			2'400.00		2'400.00		2'400.00

8.1 Erfolgsrechnung nach Funktion

Druckdatum:

16.04.2026

Konto	Erfolgsrechnung HRM2 Funktionale Gliederung ER HRM2	Rechnung 2025		Budget 2025		Rechnung 2024	
		Aufwand	Ertrag	Aufwand	Ertrag	Aufwand	Ertrag
432.3636.00	Pauschale Abgeltung Viehversicherung	2'400.00		2'400.00		2'400.00	
433	Schulgesundheitsdienst Netto Aufwand	4'971.60	4'971.60	5'500.00	5'500.00	7'045.80	7'045.80
433.3130.00	Schulärztlicher Dienst	1'805.00		2'000.00		3'299.00	
433.3130.10	Schulzahnärztlicher Dienst	3'166.60		3'500.00		3'746.80	
490	Gesundheitswesen, Übriges Netto Aufwand	6'471.30	6'471.30	6'000.00	6'000.00	3'624.30	3'624.30
490.3130.10	Entschädigung Rettungsdienste	978.30		1'000.00		978.30	
490.3631.00	Umsetzung Pflegeinitiative	5'493.00		5'000.00		2'646.00	
5	SOZIALE SICHERHEIT Netto Aufwand	154'361.79	6'900.80 147'460.99	168'600.00	16'000.00 152'600.00	122'560.85	12'593.95 109'966.90
531	Alters- und Hinterlassenenversicherung AHV Netto Aufwand			3'400.00	3'400.00		
531.3910.00	Interne Verrechnung von Personalaufwand			3'400.00			
543	Alimentenbevorschussung und -inkasso Netto Aufwand	22'560.00	-1'600.00 24'160.00	15'000.00	15'000.00	21'840.00	7'524.60 14'315.40
543.3637.00	Alimentenbevorschussungen	22'560.00		15'000.00		21'840.00	
543.4260.00	Rückerstattungen Alimentenbevorschussungen		-1'600.00		15'000.00		7'524.60
544	Jugendschutz Netto Aufwand	1'900.00	1'900.00	2'500.00	2'500.00	3'256.25	3'256.25
544.3636.00	Beitrag für Jugendarbeit	1'350.00		2'500.00		2'756.25	
544.3636.10	Soziale Sicherheit, Rückstellung	550.00				500.00	
545	Leistungen an Familien Netto Aufwand	966.00	966.00	22'000.00	22'000.00	2'437.25	2'437.25
545.3636.00	Beiträge an familienexterne Kinderbetreuung	966.00		20'000.00		2'437.25	
545.3637.00	Beiträge an sozialpädagogische Familienbegleitung			2'000.00			
572	Wirtschaftliche Hilfe	49'245.49	8'500.80	43'500.00		35'712.45	5'069.35

8.1 Erfolgsrechnung nach Funktion

Druckdatum:

16.04.2026

Konto	Erfolgsrechnung HRM2 Funktionale Gliederung ER HRM2	Rechnung 2025		Budget 2025		Rechnung 2024	
		Aufwand	Ertrag	Aufwand	Ertrag	Aufwand	Ertrag
	Netto Aufwand		40'744.69		43'500.00		30'643.10
572.3633.00	Einfache Gesellschaft PRW Nothilfe	18'368.00		18'500.00		25'437.00	
572.3637.00	Wirtschaftliche Hilfe an Privatpersonen	30'877.49		25'000.00		10'275.45	
572.4260.00	Rückerstattungen wirtschaftliche Hilfe		8'500.80				5'069.35
579	Sozialdienste, Übriges	79'690.30		82'200.00	1'000.00	59'314.90	
	Netto Aufwand		79'690.30		81'200.00		59'314.90
579.3130.00	Entschädigung an Regionalen Sozialdienst	34'336.15		35'200.00		33'044.20	
579.3130.10	Beteiligung Zusammenschluss Sozialdienste					1'633.20	
579.3635.00	Krankenkassenprämien, Kostenanteile an Bedürftige	13'414.15		17'000.00		12'697.50	
579.3636.00	Beitrag an Private, Institutionen, Vereine	31'940.00		30'000.00		11'940.00	
579.4260.00	Rückerstattung KK und KA an Bedürftige				1'000.00		
6	VERKEHR UND NACHRICHTENÜBERMITTLUNG	3'804'433.79	453'866.39	1'885'700.00	299'050.00	3'697'901.14	268'568.46
	Netto Aufwand		3'350'567.40		1'586'650.00		3'429'332.68
615	Gemeindestrassen	3'270'910.84	299'772.64	1'335'600.00	187'050.00	3'139'744.59	163'974.71
	Netto Aufwand		2'971'138.20		1'148'550.00		2'975'769.88
615.3010.00	Löhne	247'016.75		340'600.00		278'987.50	
615.3010.90	Erwerbsausfallentschädigungen und Rückerstattungen	-9'292.45				-4'635.65	
615.3050.00	AG-Beiträge AHV, IV, EO, ALV, Verwaltungskosten	15'739.35		26'000.00		18'117.15	
615.3052.00	AG-Beiträge an Pensionskasse	16'054.80		21'500.00		19'875.45	
615.3053.00	AG-Beiträge an Unfallversicherungen	4'650.45		6'600.00		5'876.45	
615.3054.00	AG-Beiträge an Familienausgleichskasse	5'059.90		7'200.00		5'833.50	
615.3055.00	AG-Beiträge an Krankentaggeldversicherungen	1'884.20		2'700.00		2'172.60	
615.3064.00	Überbrückungsrenten gem. PK-Reglement	32'634.50				25'432.00	
615.3064.02	Auflösung Rückstellung Überbrückungsrenten	-32'634.50				-25'432.00	
615.3090.00	Aus- und Weiterbildung	4'160.00		10'000.00		16'144.05	
615.3099.00	Arbeitsschutz und Sicherheit	10'138.05		10'000.00		8'257.00	
615.3100.00	Büromaterial und Druckermiete	1'246.45				1'676.64	
615.3101.00	Betriebs- und Verbrauchsmaterial	30'276.53		40'000.00		31'771.70	
615.3101.10	Signalisationen, Markierungen, Benennungen	23'142.90		35'000.00		19'955.20	
615.3101.30	Fussgänger Leitsystem; Info Stele			5'000.00			
615.3101.50	Dorfeingang Schriftzug			6'000.00			
615.3111.00	Anschaffung Maschinen, Geräte, Fahrzeuge	10'765.25		27'000.00		28'422.30	
615.3111.10	Anschaffung Ersatz Parkuhr					1'842.05	
615.3111.30	Miete Kommunalfahrzeug	24'668.00		20'000.00		57'240.50	
615.3120.00	Energie Strassenbeleuchtung, Ticketautomat	10'946.85		15'000.00		14'216.65	

8.1 Erfolgsrechnung nach Funktion

Druckdatum:

16.04.2026

Konto	Erfolgsrechnung HRM2 Funktionale Gliederung ER HRM2	Rechnung 2025		Budget 2025		Rechnung 2024	
		Aufwand	Ertrag	Aufwand	Ertrag	Aufwand	Ertrag
615.3120.01	Energie,UH; Info-Tafel Dorfeingänge	9'847.55		10'000.00		11'091.60	
615.3120.10	Energie, Heizung, Wasser, Abwasser, Werkhof	12'923.45		10'000.00		14'436.15	
615.3120.20	Strassen- Entwässerung und Abwasser	12'385.55		12'000.00		12'870.35	
615.3130.00	Winterdienst	116'915.20		200'000.00		189'426.05	
615.3130.10	Winterdienst Oberalpstrasse u. Parkplätze	41'340.90		42'000.00		41'502.60	
615.3130.11	Winterdienst Andermatt Reuss	70'000.00		70'000.00		50'000.00	
615.3130.16	Beitrag Schneekippstelle Wiler	500.00		500.00		500.00	
615.3130.20	Porti, Telefon	3'159.80		1'500.00		1'718.85	
615.3130.30	Dienstleistungen Dritter			1'000.00			
615.3134.00	Versicherungsprämien, Fzg.- Steuern	11'778.50		12'000.00		10'882.50	
615.3141.00	Baulicher Unterhalt Strassen / Verkehrswege	42'929.80		50'000.00		14'579.35	
615.3141.10	Baulicher Liegenschaftsunterhalt u. IT Werkhof	28'072.00		20'000.00		23'315.40	
615.3141.20	Baulicher Unterhalt/Ausbau Strassenbeleuchtung	27'148.25		40'000.00		42'661.75	
615.3141.40	Kosten für Parkuhren; Parkplätze Gemeinde Andermatt	2'804.30				1'681.20	
615.3141.41	Strassenreinigung Sommer Andermatt Reuss	10'000.00		10'000.00		9'000.00	
615.3141.50	Zaun Aurora Pz Gemeinde			20'000.00			
615.3151.00	Unterhalt Maschinen, Geräte, Fahrzeuge	40'586.20		32'000.00		22'004.95	
615.3160.00	Mietzins Raum unter Rampenbrücke, Andermatt Reuss	3'600.00		3'600.00		3'600.00	
615.3160.20	Miete Lagerfläche Anbauhalle bei Kläranlage	3'806.50		1'900.00			
615.3170.00	Spesen	991.85		3'000.00		334.55	
615.3199.00	Übriger Betriebsaufwand	114.20		3'000.00		41.60	
615.3300.10	Planmässige Abschreibungen Strassen	133'800.00		206'000.00		213'400.00	
615.3300.40	Planmässige Abschreibungen Liegenschaften	6'500.00				6'800.00	
615.3300.60	Planmässige Abschreibungen Mobilien	45'500.00		4'200.00		3'181.80	
615.3499.00	Aufwand MWST ab 2012	3'528.96		3'000.00		3'809.31	
615.3830.10	Zusätzliche Abschreibungen Strassen	2'018'920.80				929'853.49	
615.3893.05	Einlagen in Vorfinanzierung Personenunterführung	200'000.00				400'000.00	
615.3893.10	Einlagen in Vorfinanzierung Werkhof					200'000.00	
615.3893.15	Einlagen in Vorfinanzierung Parkhaus					400'000.00	
615.3910.00	Interne Verrechnung von Personalaufwand	23'000.00		3'000.00		23'000.00	
615.3940.00	Interne Verrechnung von Zinsen	4'300.00		4'300.00		4'300.00	
615.4240.00	Gebühren Parkplätze und Strassen		31'493.44		25'000.00		32'212.26
615.4240.10	Erträge aus Dienstleistungen		3'175.50		1'500.00		4'009.95
615.4260.00	Rückerstattung Dritter		150.00		150.00		150.00
615.4260.10	Rückerstattung Winterdienst		38'003.70		28'000.00		42'552.50
615.4893.00	Entnahme aus Vorfinanzierung EK: Abschreibungen Bahnhofbrücke		153'450.00		12'400.00		11'550.00
615.4910.00	Interne Verrechnung von Personalaufwand		73'500.00		120'000.00		73'500.00
622	Regionalverkehr	533'522.95	154'093.75	550'100.00	104'000.00	558'156.55	104'093.75
	Netto Aufwand		379'429.20		446'100.00		454'062.80

8.1 Erfolgsrechnung nach Funktion

Druckdatum:

16.04.2026

Konto	Erfolgsrechnung HRM2 Funktionale Gliederung ER HRM2	Rechnung 2025		Budget 2025		Rechnung 2024	
		Aufwand	Ertrag	Aufwand	Ertrag	Aufwand	Ertrag
622.3143.00	Dienstbarkeitsvertrag Bahnhofunterführung	20'000.00		20'000.00		20'000.00	
622.3161.00	Aussenabstellplatz ARA Andermatt	4'105.70		4'000.00		4'382.10	
622.3300.30	Planmässige Abschreibungen Personenunterführung Bhf MGB	18'100.00		18'100.00		19'500.00	
622.3631.00	Gemeindebeitrag ö.V.-Angebot, MGB, Postauto ZS	40'414.00		78'000.00		48'723.00	
622.3631.21	Beitrag; Bushaltestelle Süd Wendeplatz					5'551.45	
622.3631.30	Entwicklung ö.V.; Abgeltung (ASS) MGB Ein-Kartenmodell	100'000.00		100'000.00		100'000.00	
622.3635.10	Beitrag; Busbetrieb allgemein	120'000.00		120'000.00		120'000.00	
622.3635.11	Beitrag; Dorf- Sportbussystem: NRP-Projekt					30'000.00	
622.3635.12	Ausbau Lokales Mobilitätsangebot: Projekt KIMM; Mobilitätskonzept			10'000.00		10'000.00	
622.3635.30	Förderung Alpine Mobilität	200'000.00		200'000.00		200'000.00	
622.3635.40	Beschaffung Sportbus Andermatt; Submission	30'903.25					
622.4240.11	Rückerstattung Förderung Alpine Mobilität		150'000.00		100'000.00		100'000.00
622.4430.00	Mietzinsen Aussenabstellplatz ARA Andermatt		4'093.75				4'093.75
622.4920.00	Rückerstattung Aussenabstellplatz ARA Andermatt				4'000.00		4'093.75
644	Mietvertrag Telekommunikationsanlage				8'000.00		500.00
	Netto Ertrag			8'000.00		500.00	
644.4430.00	Mietvertrag Telekommunikationsanlage				8'000.00		500.00
7	UMWELTSCHUTZ UND RAUMORDNUNG	1'593'774.81	1'013'837.76	1'453'460.00	944'960.00	1'463'395.86	937'208.66
	Netto Aufwand		579'937.05		508'500.00		526'187.20
710	Wasserversorgung	767'408.71	767'408.71	830'360.00	830'360.00	698'346.91	698'346.91
710.3010.00	Löhne	179'668.00		106'000.00		169'897.85	
710.3010.90	Erwerbsausfallentschädigungen und Rückerstattungen	-1'144.50					
710.3050.00	AG-Beiträge AHV, IV, EO, ALV, Verwaltungskosten	11'661.70		7'980.00		10'447.75	
710.3052.00	AG-Beiträge an Pensionskasse	18'729.00		15'500.00		15'154.15	
710.3053.00	AG-Beiträge an Unfallversicherungen	3'369.90		2'100.00		3'446.40	
710.3054.00	AG-Beiträge an Familienausgleichskasse	3'749.05		2'200.00		3'363.75	
710.3055.00	AG-Beiträge an Krankentaggeldversicherungen	1'395.75		830.00		1'252.90	
710.3090.00	Aus- und Weiterbildung	1'190.00		4'000.00		6'686.60	
710.3100.00	Büromaterial, Drucksachen, Publikationen	871.35		1'000.00		489.00	
710.3101.00	Betriebs- und Verbrauchsmaterial	7'210.35		7'500.00		6'663.65	
710.3111.00	Anschaffung Maschinen, Geräte, Fahrzeuge	10'949.30		10'100.00		5'890.80	
710.3111.10	Anschaffung Wasserzähler, Systemtrenner	8'323.45		16'000.00		2'782.65	
710.3111.20	Anschaffung Hydranten	18'258.00		18'000.00		18'891.60	
710.3118.00	Betrieb IT-Anlagen, Software und Lizenzen	1'102.78		1'500.00		1'102.80	
710.3120.00	Energie, Wasser und Abwasser	21'990.65		38'000.00		24'252.60	

8.1 Erfolgsrechnung nach Funktion

Druckdatum:

16.04.2026

Konto	Erfolgsrechnung HRM2 Funktionale Gliederung ER HRM2	Rechnung 2025		Budget 2025		Rechnung 2024	
		Aufwand	Ertrag	Aufwand	Ertrag	Aufwand	Ertrag
710.3130.00	Qualitätssicherung, Wasserproben, Untersuchungen	8'262.10		9'000.00		4'610.50	
710.3130.10	Porti, Telefon	1'319.35		1'500.00		1'492.40	
710.3131.00	Leitungskataster	14'918.75		29'000.00		16'602.75	
710.3134.00	Versicherungsprämien	6'491.95		6'000.00		6'401.95	
710.3134.10	Versicherungsprämien Fz	30.00		1'500.00			
710.3143.00	Unterhalt Wasserversorgungsanlagen	129'462.75		95'400.00		83'129.30	
710.3151.00	Unterhalt Apparate, Maschinen, Geräte, Fahrzeuge, Werkzeuge	58'543.98		81'600.00		44'506.18	
710.3160.00	Untermietvertrag Nutzung Kaserne Bühl	8'113.30		9'050.00		9'155.45	
710.3170.00	Spesen	1'797.50		1'000.00		499.95	
710.3199.00	Übriger Betriebsaufwand			700.00		1'500.00	
710.3300.30	Planmässige Abschreibungen von spez. finanz. Tiefbauten	233'200.00		257'200.00		236'000.00	
710.3612.00	Dienstleistungen Einwohnergemeinde	4'690.35		28'500.00		4'690.35	
710.3612.10	Dienstleistungen Dritter	9'942.80		10'500.00		12'045.03	
710.3612.20	Dienstleistungen Abwasser Uri AG	3'311.10		3'000.00		3'290.55	
710.3910.00	Interne Verrechnung von Personalaufwand			58'500.00			
710.3940.00	Interne Verrechnung von Zinsen			7'200.00		4'100.00	
710.4240.10	Wassertaxen nach Zähler		380'513.85		360'000.00		350'374.54
710.4240.20	Bauwassertaxen		8'608.09		10'000.00		35'752.00
710.4260.00	Rückerstattung von Dritter		1'530.60		2'000.00		1'894.70
710.4260.20	Rückerstattung EWG Hospental		12'025.90		12'100.00		12'025.90
710.4510.00	Entnahmen aus Spezialfinanzierungen EK		308'230.27		409'760.00		241'799.77
710.4910.00	Interne Verrechnung von Personalaufwand		49'000.00		29'000.00		49'000.00
710.4940.00	Interne Verzinsung Spezialfinanzierung		7'500.00		7'500.00		7'500.00
730	Abfallwirtschaft	96'219.90	19'364.70	111'000.00	12'600.00	72'896.45	19'711.25
	Netto Aufwand		76'855.20		98'400.00		53'185.20
730.3111.10	Neubeschaffung Robidog-Behälter			6'000.00			
730.3130.00	Entsorgung, Abfallbewirtschaftung Andermatt Reuss	15'000.00		15'000.00		10'363.20	
730.3144.00	UH Kehrichthäuschen	11'414.00		17'000.00			
730.3199.00	Entsorgung, übriger Betriebsaufwand	11'605.90		15'000.00		13'733.25	
730.3300.00	Planmässige Abschreibungen Kehrichthäuschen	14'200.00		14'000.00		4'800.00	
730.3910.00	Interne Verrechnung von Personalaufwand	44'000.00		44'000.00		44'000.00	
730.4463.00	Gewinnanteil ZAKU		18'500.00		11'100.00		18'500.00
730.4463.10	Gutschrift PET-Recycling Schweiz		505.90		1'000.00		826.85
730.4463.20	Gutschrift Kunststoffsammels.		358.80		500.00		384.40
742	Lawinverbauungen	356'076.45	227'064.35	102'000.00	100'000.00	230'754.00	215'136.95
	Netto Aufwand		129'012.10		2'000.00		15'617.05
742.3144.00	Lawinverbauung Kirchberg			1'000.00			

8.1 Erfolgsrechnung nach Funktion

Druckdatum:

16.04.2026

Konto	Erfolgsrechnung HRM2 Funktionale Gliederung ER HRM2	Rechnung 2025		Budget 2025		Rechnung 2024	
		Aufwand	Ertrag	Aufwand	Ertrag	Aufwand	Ertrag
742.3144.10	Lawinenverbauung Gändli	700.00		1'000.00		700.00	
742.3144.20	Lawinenverbauung Gurschen	247'376.45		100'000.00		230'054.00	
742.3144.21	Rückstellung Sanierung Fundamente Lawinenverbauung Gurschen	108'000.00					
742.4511.00	Auflösung Rückstellungen Lawinenverbauungen		44'000.00		30'000.00		64'000.00
742.4631.00	Kantonsbeitrag Lawinenverbauungen		183'064.35		70'000.00		151'136.95
771	Friedhof und Bestattung Netto Aufwand	21'927.95		26'100.00		21'474.80	
			21'927.95		26'100.00		19'408.80
771.3101.00	Betriebs- und Verbrauchsmaterial, übriger BA			500.00			
771.3111.00	Anschaffung Maschinen, Geräte, Fahrzeuge			500.00			
771.3149.00	Humus Depotkiste Friedhof	2'530.75		5'000.00			
771.3612.00	Entschädigung an Kirchenverwaltung	9'600.00		9'600.00		9'600.00	
771.3612.10	Dienstleistung Dritter	1'097.20		2'000.00		1'110.00	
771.3636.00	Beiträge an Feuerbestattungen	5'200.00		5'000.00		7'264.80	
771.3910.00	Interne Verrechnung von Personalaufwand	3'500.00		3'500.00		3'500.00	
771.4260.00	Rückerstattungen Bestattungskosten						2'066.00
779	Umweltschutz, Übriges Netto Aufwand	13'419.55		15'000.00		13'616.20	
			13'419.55		13'000.00		11'668.65
779.3143.00	Unterhalt öffentliche WC-Anlagen			1'000.00		76.85	
779.3612.00	Beseitigung Konfiskate	2'419.55		3'000.00		2'539.35	
779.3910.00	Interne Verrechnung von Personalaufwand	11'000.00		11'000.00		11'000.00	
779.4260.00	Rückerstattung Dritter, CO2-Abgabe				2'000.00		1'947.55
790	Raumordnung Netto Aufwand	338'722.25		369'000.00		426'307.50	
			338'722.25		369'000.00		426'307.50
790.3300.90	Planmässige Abschreibungen Raumplanung	337'600.00		369'000.00		426'251.90	
790.3499.00	MWST-Pflicht Raumordnung ab 2022	1'122.25				55.60	
8	VOLKSWIRTSCHAFT Netto Aufwand	717'884.83		913'421.00		628'549.54	
			446'160.73		647'421.00		325'240.21
820	Forstwirtschaft Netto Aufwand	9'700.00		9'700.00		9'700.00	
			9'700.00		9'700.00		9'700.00
820.3636.00	Beiträge an Bürgergemeinde	4'000.00		4'000.00		4'000.00	
820.3636.11	Beiträge an Aufforstungsprojekt Ursern	5'000.00		5'000.00		5'000.00	
820.3636.20	Beiträge an priv. Vereine	700.00		700.00		700.00	

8.1 Erfolgsrechnung nach Funktion

Druckdatum:

16.04.2026

Konto	Erfolgsrechnung HRM2 Funktionale Gliederung ER HRM2	Rechnung 2025		Budget 2025		Rechnung 2024	
		Aufwand	Ertrag	Aufwand	Ertrag	Aufwand	Ertrag
840	Tourismus Netto Aufwand	428'312.98	97'548.00 330'764.98	553'721.00	96'000.00 457'721.00	399'395.74	92'355.53 307'040.21
840.3010.00	Löhne			54'000.00			
840.3050.00	AG-Beiträge AHV, IV, EO, ALV, Verwaltungskosten			4'100.00			
840.3052.00	AG-Beiträge an Pensionskassen			6'360.00			
840.3053.00	AG-Beiträge an Unfallversicherung			446.00			
840.3054.00	AG-Beiträge an Familienausgleichskasse			1'140.00			
840.3055.00	AG-Beiträge an Krankentaggeldversicherung			425.00			
840.3131.00	Studie Sport Indoorhalle			10'000.00			
840.3140.00	Pauschalbeitrag WC-Anlagen Bhf Central	5'000.00		5'000.00		5'000.00	
840.3141.10	UH Grillstellen und Ersatz Sitzbänke	27'277.80		45'000.00		986.45	
840.3141.30	Unterhalt Klettersteig & Themenwege	7'189.95		10'000.00		7'391.85	
840.3141.50	Weihnachtsbeleuchtung, Fahnen, Hebebühne, etc.	14'750.33		20'000.00		15'335.34	
840.3141.60	Beitrag Betrieb Sportzentrum Ursern in Realp			30'000.00			
840.3149.00	Blumenkonzept Andermatt	5'892.55		10'000.00		5'456.95	
840.3161.10	Öffentliches WC bei SGZ: Miete inkl. Nebenkosten	6'562.60		7'000.00		6'562.60	
840.3199.00	Übriger Betriebsaufwand	1'051.00		5'000.00		826.80	
840.3636.00	Beiträge an Andermatt Ursern Tourismus GmbH	255'300.00		250'000.00		249'750.00	
840.3636.10	Beiträge an private Organisationen	280.00		2'500.00		545.50	
840.3636.20	Beitrag Tourismus Forum Luzern	2'432.25		2'250.00		2'432.25	
840.3636.22	Projekt Erlebnisraum Gotthardpass					1'000.00	
840.3636.80	Erlebnisraum Schöllenen	10'000.00		10'000.00		4'913.80	
840.3636.92	Beitrag Weihnachtsmarkt 2020+	12'076.50		12'000.00		18'694.20	
840.3910.00	Interne Verrechnung von Personalaufwand	34'500.00		22'500.00		34'500.00	
840.3910.10	Interne Verrechnung Personal, Tourismusreglement	38'000.00		38'000.00		38'000.00	
840.3930.00	Interne Verrechnung von Betriebs- und Verwaltungskosten Tourismusreglement	8'000.00		8'000.00		8'000.00	
840.4260.00	Rückerstattungen Dritter		472.00				-60.00
840.4260.20	Rückerstattung Zusatz LV mit AUT		6'000.00		6'000.00		6'000.00
840.4612.00	Entschädigung Inkassovollzug Tourismusreglement		91'076.00		90'000.00		86'415.53
840A	Tourismus Entwicklungsstrategie ASD Netto Aufwand	54'877.35	54'877.35	130'000.00	130'000.00	8'500.00	8'500.00
840.3140.10	Basisinfrastruktur Wandern, Bike und Ski nordisch	20'000.00		20'000.00			
840.3300.00	Planmässige Abschreibungen Touristische Anlagen	4'200.00		72'000.00		8'500.00	
840.3636.11	Beitrag Projekt Urban Golf	10'138.35		10'000.00			
840.3636.15	Beitrag Wasch- und Servicestation Bike			10'000.00			
840.3636.50	Beitrag Destinations- und Unternehmensstrategie	20'539.00		18'000.00			

8.1 Erfolgsrechnung nach Funktion

Druckdatum:

16.04.2026

Konto	Erfolgsrechnung HRM2 Funktionale Gliederung ER HRM2	Rechnung 2025		Budget 2025		Rechnung 2024	
		Aufwand	Ertrag	Aufwand	Ertrag	Aufwand	Ertrag
840B	Tourismus Eisfeld Eiboden	220'818.40	170'000.00	220'000.00	170'000.00	210'953.80	210'953.80
	Netto Aufwand		50'818.40		50'000.00		
840.3141.40	Touristische Infrastruktur und Projekte	220'818.40		220'000.00		210'953.80	
840.4510.10	Entnahme Spezialfinanzierung: Zinsen aus Forderung Kaufvertrag Bellevue		170'000.00		170'000.00		210'953.80
840C	Tourismus Infra AUT	4'176.10	4'176.10				
840.3111.80	Infra AUT; Winter: Loipenfahrzeug, Treibstoffe & Garagierung	4'176.10					
840.4510.80	Entnahme Spezialfinanzierung: Reglement Tourismus		4'176.10				
9	FINANZEN UND STEUERN	2'764'355.23	14'337'144.02	2'653'850.00	10'083'750.00	1'944'587.81	11'190'683.70
	Netto Ertrag	11'572'788.79		7'429'900.00		9'246'095.89	
910	Steuern	65'659.45	10'286'726.84	65'500.00	7'297'200.00	79'022.35	7'837'376.35
	Netto Ertrag	10'221'067.39		7'231'700.00		7'758'354.00	
910.3181.10	Abschreibungen von Steuern	8'549.10		10'000.00		24'022.35	
910.3181.20	Erlasse von Steuern	2'110.35					
910.3181.30	Pauschale Steueranrechnungen gem. Rückerstattungsanträge			500.00			
910.3910.00	Interne Verrechnung von Personalkosten	55'000.00		55'000.00		55'000.00	
910.4000.00	Einkommenssteuern natürliche Personen Rechnungsjahr		5'579'345.65		4'500'000.00		4'905'792.55
910.4000.10	Einkommenssteuern natürliche Personen Vorjahre		1'028'321.95		400'000.00		641'849.20
910.4000.30	Liquidationsgewinnsteuern natürliche Personen						1'453.60
910.4000.60	Pauschale Steueranrechnungen gem. Rückerstattungsanträge		-336'795.60		-60'000.00		-142'316.60
910.4001.00	Vermögenssteuern natürliche Personen Rechnungsjahr		1'633'690.30		1'300'000.00		1'377'205.25
910.4001.10	Vermögenssteuern natürliche Personen Vorjahre		530'513.15		206'000.00		172'815.85
910.4002.00	Quellensteuern		1'250'655.89		650'000.00		519'409.65
910.4008.00	Kopfsteuern		61'320.00		58'000.00		59'220.00
910.4009.00	Nachsteuern Natürliche Personen		8'375.00				6'640.95
910.4010.00	Gewinnsteuern juristische Personen Rechnungsjahr		304'702.85		200'000.00		231'860.35
910.4010.10	Gewinnsteuern juristische Personen Vorjahre		211'112.70		30'000.00		43'948.90
910.4011.00	Kapitalsteuern juristische Personen Rechnungsjahr		4'831.85				3'431.75
910.4011.10	Kapitalsteuern juristische Personen Vorjahre		2'152.30				2'234.90
910.4033.00	Hundesteuern		8'500.80		8'500.00		8'930.00
910.4601.00	Anteil am Ertrag kantonaler Steuern				4'700.00		4'900.00
930	Finanz- und Lastenausgleich	1'566'821.00	461'222.00	1'325'300.00	475'000.00	1'325'610.00	482'630.00
	Netto Aufwand		1'105'599.00		850'300.00		842'980.00
930.3622.70	Beitrag in Ressourcenausgleich	1'561'590.00		1'319'000.00		1'319'341.00	

8.1 Erfolgsrechnung nach Funktion

Druckdatum:

16.04.2026

Konto	Erfolgsrechnung HRM2 Funktionale Gliederung ER HRM2	Rechnung 2025		Budget 2025		Rechnung 2024	
		Aufwand	Ertrag	Aufwand	Ertrag	Aufwand	Ertrag
930.3622.72	Beitrag in Ausgleich Zentrumsleistungen	5'231.00		6'300.00		6'269.00	
930.4621.30	Beitrag aus Landschaftslastenausgleich		293'465.00		277'000.00		282'324.00
930.4621.50	Beitrag aus Globalbilanzausgleich		167'757.00		198'000.00		200'306.00
950	Ertragsanteile, übrige, ohne Zweckbindung		2'464'042.85		1'054'000.00		2'374'188.65
	Netto Ertrag	2'464'042.85		1'054'000.00		2'374'188.65	
950.4601.01	Anteil an Grundstücksgewinnsteuer		2'409'538.80		1'000'000.00		2'362'806.00
950.4601.02	Anteil an Erbschafts- und Schenkungssteuern		44'542.00		50'000.00		2'265.20
950.4601.30	Anteil Wirtschafts- und Getränkeverkaufstaxen		9'962.05		4'000.00		9'117.45
961	Zinsen	372'217.75	376'138.95	495'550.00	490'050.00	276'536.96	262'338.55
	Netto Aufwand				5'500.00		14'198.41
	Netto Ertrag	3'921.20					
961.3130.00	Post- und Bankspesen	2'067.95		2'800.00		2'564.13	
961.3400.00	Ausgleichs- und Vergütungszinsen Steuern	-10'848.75		4'000.00		9'835.80	
961.3401.00	Verzinsung Finanzverbindlichkeiten	210'417.25		318'750.00		93'555.73	
961.3510.00	Einlage EK Tourismus: Zinsen aus Forderung Kaufvertrag Bellevue	170'581.30		170'000.00		170'581.30	
961.4400.00	Zinsen flüssige Mittel		2'587.10		300.00		222.05
961.4401.00	Zinsen Forderungen und Kontokorrente		4'570.55		3'000.00		2'235.20
961.4401.10	Zinsen aus Forderung Kaufvertrag Bellevue		170'581.30		170'000.00		170'581.30
961.4451.00	Erträge aus Beteiligungen VV ohne öffentliche Unternehmungen				1'000.00		
961.4940.00	Interne Verrechnung von Zinsen		198'400.00		315'750.00		89'300.00
963A	Liegenschaft FV Gotthardstrasse 2	120'014.10	120'014.10	120'600.00	120'600.00	119'907.25	119'907.25
963.3010.00	Tourismusgebäude: Löhne	504.75					
963.3101.00	Tourismusgebäude: Betriebs- und Sicherheitseinrichtung	2'873.35		2'500.00		3'348.85	
963.3110.00	Tourismusgebäude: Anschaffung Mobiliar Sitzungszimmer					11'333.45	
963.3120.00	Tourismusgebäude: Energie, Wasser, Abwasser	12'048.65		17'500.00		12'914.10	
963.3134.00	Tourismusgebäude: Versicherungsprämien	1'800.00		2'500.00		2'500.00	
963.3144.00	Tourismusgebäude: Baulicher Unterhalt	6'558.35		40'000.00		336.35	
963.3199.00	Tourismusgebäude: Ü. Betriebsaufwand			500.00			
963.3510.00	Tourismusgebäude: Einlage EK	75'723.00		51'600.00		74'949.50	
963.3910.00	Tourismusgebäude: Interne Verrechnung VK STWEG Admin.	3'000.00		3'000.00		3'000.00	
963.3940.00	Tourismusgebäude: Interne Verrechnung von Zinsen	17'506.00		3'000.00		11'525.00	
963.4260.10	Tourismusgebäude: Rückerstattung Dritter		12'914.10		13'500.00		12'807.25
963.4430.00	Tourismusgebäude: Mieterträge		107'100.00		107'100.00		107'100.00
963B	Liegenschaft FV Bodenstrasse 26	198'208.00	198'208.00	196'900.00	196'900.00	96'462.00	96'462.00

8.1 Erfolgsrechnung nach Funktion

Druckdatum:

16.04.2026

Konto	Erfolgsrechnung HRM2 Funktionale Gliederung ER HRM2	Rechnung 2025		Budget 2025		Rechnung 2024	
		Aufwand	Ertrag	Aufwand	Ertrag	Aufwand	Ertrag
963.3010.50	Bodenstrasse 26: Löhne Hauswart	7'693.20		8'000.00		3'846.60	
963.3050.50	Bodenstrasse 26: AG-Beiträge AHV, IV, EO, ALV,	666.00				332.40	
963.3053.50	Bodenstrasse 26: AG-Beiträge Unfallversicherung	21.60				10.80	
963.3111.50	Bodenstrasse 26: Anschaffung Maschinen, Geräte,	234.70				7'003.45	
963.3120.50	Bodenstrasse 26: NK Anteile Mieter	-47'110.85		-40'000.00		-14'340.00	
963.3120.51	Bodenstrasse 26: Heiz- und Nebenkosten	38'181.90		32'000.00		14'446.85	
963.3134.50	Bodenstrasse 26: Versicherungsprämien	5'943.25		4'000.00		2'167.90	
963.3144.50	Bodenstrasse 26: Baulicher Unterhalt	65'241.70		26'000.00		19'707.80	
963.3510.50	Bodenstrasse 26: Einlage EK	34'807.50		38'150.00		1'411.20	
963.3910.50	Bodenstrasse 26: Interne Verrechnung VK STWEG Admin.	5'000.00		5'000.00			
963.3940.50	Bodenstrasse 26: Interne Verrechnung von Zinsen	87'529.00		123'750.00		61'875.00	
963.4430.50	Bodenstrasse 26: Mieterträge		184'508.00		182'500.00		89'212.00
963.4430.51	Bodenstrasse 26: Mieterträge Garagen		13'700.00		14'400.00		7'250.00
963C	Liegenschaft FV Gotthardstrasse 157	425'752.08	425'752.08	450'000.00	450'000.00		
963.3010.70	Gotthardstrasse 157: Löhne	80'901.10		100'000.00			
963.3050.70	Gotthardstrasse 157: AG-Beiträge AHV, IV, EO, ALV	5'244.85		7'100.00			
963.3052.70	Gotthardstrasse 157: AG-Beiträge an Pensionskassen	6'359.40		7'817.00			
963.3053.70	Gotthardstrasse 157: AG-Beiträge Unfallversicherung	660.55		800.00			
963.3054.70	Gotthardstrasse 157: AG-Beiträge an Familienausgleichskasse	1'686.30		2'000.00			
963.3055.70	Gotthardstrasse 157: AG-Beiträge an Krankentaggeldversicherung	1'062.30		1'300.00			
963.3120.70	Gotthardstrasse 157: Direkter Liegenschaftsaufwand	129'634.42		130'000.00			
963.3120.71	Gotthardstrasse 157: NK Anteile Mieter	-155'354.50					
963.3510.70	Gotthardstrasse 157: Einlage EK	242'192.66		20'983.00			
963.3910.70	Gotthardstrasse 157: Interne Verrechnung VK STWEG Admin.	20'000.00		10'000.00			
963.3940.70	Gotthardstrasse 157: Interne Verrechnung von Zinsen	93'365.00		170'000.00			
963.4430.70	Gotthardstrasse 157: Mieterträge		421'072.08		450'000.00		
963.4430.71	Gotthardstrasse: Mieterträge Garagen und Abstellplätze		4'680.00				
963D	Liegenschaft FV Holzgasse 4	718.10					
	Netto Aufwand		718.10				
963.3120.40	Holzgasse 4: Heiz- und Nebenkosten	718.10					
969	Finanzvermögen, Übriges	14'964.75	5'039.20			47'049.25	7'420.00
	Netto Aufwand		9'925.55				39'629.25
969.3440.00	Wertberichtigungen Wertschriften FV					12'000.40	
969.3650.00	Wertberichtigungen Beteiligungen VV	14'964.75				35'048.85	

8.1 Erfolgsrechnung nach Funktion

Druckdatum:

16.04.2026

Konto	Erfolgsrechnung HRM2 Funktionale Gliederung ER HRM2	Rechnung 2025		Budget 2025		Rechnung 2024	
		Aufwand	Ertrag	Aufwand	Ertrag	Aufwand	Ertrag
969.4440.00	Marktwertanpassungen Wertschriften FV		3'131.20				
969.4442.00	Marktwertanpassungen Beteiligungen VV		1'908.00				7'420.00
995	Neutrale Aufwendungen und Erträge Netto Ertrag					10'360.90	10'360.90
995.4863.01	Rückvergütungen Prämienüberschüsse						10'360.90

8.2 Erfolgsrechnung nach Artengliederung

Druckdatum:

16.04.2026

Konto	Erfolgsrechnung HRM2 Artengliederung ER HRM2	Rechnung 2025		Budget 2025		Rechnung 2024	
		Aufwand	Ertrag	Aufwand	Ertrag	Aufwand	Ertrag
	Total	16'733'732.83	18'233'221.38	13'859'011.00	13'755'460.00	14'278'531.79	14'820'998.68
	Netto Aufwand				103'551.00		
	Netto Ertrag	1'499'488.55				542'466.89	
3	Aufwand	16'733'732.83		13'859'011.00		14'278'531.79	
	Netto Aufwand		16'733'732.83		13'859'011.00		14'278'531.79
30	Personalaufwand	3'939'108.65		4'161'818.00		3'713'252.50	
300	Behörden und Kommissionen	140'330.70		139'100.00		145'756.20	
301	Löhne des Verwaltungs- und Betriebspersonals	1'657'247.60		1'781'800.00		1'519'796.55	
302	Löhne der Lehrpersonen	1'422'516.55		1'448'000.00		1'372'435.35	
304	Zulagen	6'240.00		7'200.00		6'480.00	
305	Arbeitgeberbeiträge	662'236.85		713'218.00		604'872.85	
306	Arbeitgeberleistungen						
309	Übriger Personalaufwand	50'536.95		72'500.00		63'911.55	
31	Sach- und übriger Betriebsaufwand	2'938'153.22		3'205'700.00		2'848'342.13	
310	Material- und Warenaufwand	186'719.85		248'150.00		182'203.94	
311	Nicht aktivierbare Anlagen	240'473.18		291'400.00		323'899.81	
312	Ver- und Entsorgung	172'364.87		356'500.00		220'736.30	
313	Dienstleistungen und Honorare	97'1'076.08		1'021'000.00		1'019'484.41	
314	Baulicher und betrieblicher Unterhalt	1'064'737.03		923'400.00		829'241.64	
315	Unterhalt Mobilien und immaterielle Anlagen	177'352.76		202'250.00		127'779.48	
316	Mieten, Leasing, Pachten, Benützungsgebühren	27'688.10		27'050.00		25'200.15	
317	Spesenentschädigungen	44'510.25		58'600.00		45'651.05	
318	Wertberichtigung auf Forderungen	10'925.30		10'500.00		24'199.90	
319	Verschiedener Betriebsaufwand	42'305.80		66'850.00		49'945.45	
33	Abschreibungen Verwaltungsvermögen	1'467'074.05		1'597'100.00		1'512'133.70	
330	Sachanlagen VV	1'467'074.05		1'597'100.00		1'512'133.70	
34	Finanzaufwand	204'219.71		325'750.00		119'256.84	
340	Zinsaufwand	199'568.50		322'750.00		103'391.53	
344	Wertberichtigung Anlagen FV					12'000.40	
349	Verschiedener Finanzaufwand	4'651.21		3'000.00		3'864.91	
35	Einlagen in Fonds und Spezialfinanzierungen	523'304.46		280'733.00		246'942.00	
351	Einlagen in Fonds und Spezialfinanzierungen im Eigenkapital	523'304.46		280'733.00		246'942.00	
36	Transferaufwand	3'879'651.94		3'587'360.00		3'479'551.13	
361	Entschädigungen an öffentliche Gemeinwesen	193'061.00		218'600.00		174'775.28	

8.2 Erfolgsrechnung nach Artengliederung

Druckdatum:

16.04.2026

Konto	Erfolgsrechnung HRM2 Artengliederung ER HRM2	Rechnung 2025		Budget 2025		Rechnung 2024	
		Aufwand	Ertrag	Aufwand	Ertrag	Aufwand	Ertrag
362	Finanz- und Lastenausgleich	1'566'821.00		1'325'300.00		1'325'610.00	
363	Beiträge an öffentliche Gemeinwesen und Dritte	2'104'805.19		2'043'460.00		1'944'117.00	
365	Wertberichtigungen Beteiligungen VV	14'964.75				35'048.85	
38	Ausserordentlicher Aufwand	3'218'920.80				1'929'853.49	
383	Zusätzliche Abschreibungen	2'018'920.80				929'853.49	
389	Einlagen in das Eigenkapital	1'200'000.00				1'000'000.00	
39	Interne Verrechnungen	563'300.00		700'550.00		429'200.00	
391	Dienstleistungen	340'400.00		360'300.00		315'400.00	
393	Betriebs- und Verwaltungskosten	17'000.00		17'000.00		17'000.00	
394	Kalk. Zinsen aus Finanzaufwand	205'900.00		323'250.00		96'800.00	
4	Ertrag		18'233'221.38		13'755'460.00		14'820'998.68
	Netto Ertrag		18'233'221.38		13'755'460.00		14'820'998.68
40	Fiskalertrag		10'286'726.84		7'292'500.00		7'832'476.35
400	Direkte Steuern natürliche Personen		9'755'426.34		7'054'000.00		7'542'070.45
401	Direkte Steuern juristische Personen		522'799.70		230'000.00		281'475.90
403	Besitz- und Aufwandsteuern		8'500.80		8'500.00		8'930.00
42	Entgelte		1'132'864.36		1'007'650.00		1'128'901.01
420	Ersatzabgaben		41'500.00		40'400.00		37'400.00
421	Gebühren für Amtshandlungen		149'797.69		90'000.00		209'197.10
424	Benützungsgebühren und Dienstleistungen		579'450.88		522'500.00		527'308.75
425	Erlös aus Verkäufen		1'031.74				1'263.51
426	Rückerstattungen		356'834.05		350'250.00		350'206.90
427	Bussen		4'250.00		3'000.00		2'665.00
429	Übrige Entgelte				1'500.00		859.75
44	Finanzertrag		962'776.68		976'300.00		429'701.80
440	Zinsertrag		177'738.95		173'300.00		173'038.55
443	Liegenschaftenertrag FV		735'153.83		762'000.00		204'062.00
444	Wertberichtigungen Anlagen FV		5'039.20				7'420.00
445	Finanzertrag aus Darlehen und Beteiligungen des VV				1'000.00		
446	Finanzertrag von öffentlichen Unternehmungen		19'364.70		12'600.00		19'711.25
447	Liegenschaftenertrag VV		25'480.00		27'400.00		25'470.00
45	Entnahmen aus Fonds und Spezialfinanzierungen		526'406.37		609'760.00		516'753.57
451	Entnahmen aus Fonds und Spezialfinanzierungen im Eigenkapital		526'406.37		609'760.00		516'753.57

8.2 Erfolgsrechnung nach Artengliederung

Druckdatum:

16.04.2026

Konto	Erfolgsrechnung HRM2 Artengliederung ER HRM2	Rechnung 2025		Budget 2025		Rechnung 2024	
		Aufwand	Ertrag	Aufwand	Ertrag	Aufwand	Ertrag
46	Transferertrag		4'388'997.13		2'933'600.00		4'214'961.30
460	Ertragsanteile von Dritten		2'464'042.85		1'058'700.00		2'379'088.65
461	Entschädigungen von öffentlichen Gemeinwesen		669'467.83		720'900.00		628'405.70
462	Finanz- und Lastenausgleich		461'222.00		475'000.00		482'630.00
463	Beiträge von öffentlichen Gemeinwesen und Dritten		794'264.45		679'000.00		724'836.95
48	Ausserordentlicher Ertrag		372'150.00		231'100.00		264'910.90
486	Ausserordentliche Transfererträge						10'360.90
489	Entnahmen aus dem Eigenkapital		372'150.00		231'100.00		254'550.00
49	Interne Verrechnungen		563'300.00		704'550.00		433'293.75
491	Dienstleistungen		340'400.00		360'300.00		315'400.00
492	Pacht, Mieten, Benützungskosten				4'000.00		4'093.75
493	Betriebs- und Verwaltungskosten		17'000.00		17'000.00		17'000.00
494	Kalk. Zinsen und Finanzaufwand		205'900.00		323'250.00		96'800.00

8.3 Investitionsrechnung nach Funktion

Druckdatum:

06.03.2026

Konto	Investitionsrechnung HRM2 Funktionale Gliederung IR HRM2	Rechnung 2025		Budget 2025		Rechnung 2024	
		Ausgaben	Einnahmen	Ausgaben	Einnahmen	Ausgaben	Einnahmen
	Total	3'509'880.40	1'664'080.05	4'496'000.00	1'737'000.00	2'005'324.04	547'454.65
	Netto Ausgaben		1'845'800.35		2'759'000.00		1'457'869.39
029	Verwaltungliegenschaften, Übriges	110'165.60		158'000.00			
	Netto Ausgaben		110'165.60		158'000.00		
029.5060.10	Bühnenbeleuchtung Aula	83'943.15		110'000.00			
029.5060.51	Fixe Stromanschlüsse Jahres- und Weihnachtsmarkt	26'222.45		48'000.00			
150	Feuerwehr	1'707'440.30	601'741.10	2'840'000.00	1'407'000.00	71'424.70	217'867.60
	Netto Ausgaben		1'105'699.20		1'433'000.00	146'442.90	
	Netto Einnahmen						
150.5040.00	Konzept/Planstudie FW-Lokal Stützpunkt Andermatt					11'865.90	
150.5040.10	Projekt Feuerwehrlokal Bonettihaus; Kreditvorlage Urne 03.03.2024	1'667'305.85		2'800'000.00			
150.5060.42	Ersatzbeschaffung Atemschutzgeräte					59'558.80	
150.5060.43	Ersatz Schlauchverlegeanhänger/Lüfter/Elektromaterial	40'134.45		40'000.00			
150.6310.00	Kantonsbeitrag		1'741.10		7'000.00		17'867.60
150.6350.00	Beiträge Dritter		600'000.00		1'400'000.00		200'000.00
217	Schulliegenschaften	35'498.10		55'000.00		175'919.60	
	Netto Ausgaben		35'498.10		55'000.00		175'919.60
217.5010.00	Erneuerung Vorplatz Bodenschulhaus			55'000.00			
217.5040.71	Dachsanierung Turnhalle mit Annexbauten	7'477.15				135'300.00	
217.5040.72	Fassadensanierung Aula					37'620.85	
217.5040.73	Brandschutzmassnahmen Bodenschulhaus					2'998.75	
217.5060.00	IT-Infrastruktur Schule; kant. Digitalisierungsstrategie	28'020.95					
342	Freizeit	109'368.45		119'000.00			
	Netto Ausgaben		109'368.45		119'000.00		
342.5090.00	Projekt Spielplatz Bodenstrasse 26	109'368.45		119'000.00			
615	Gemeindestrassen	101'797.85		50'000.00		701'558.37	
	Netto Ausgaben		101'797.85		50'000.00		701'558.37
615.5010.15	Sanierung Fussweg, Reussdamm, Bahnhofstrasse bis Poststrasse					113'537.40	
615.5010.71	Gestaltung und Markierung Begegnungszone Bahnhof süd			50'000.00			
615.5010.72	Sanierung Bahnhofstrasse ab Bahnhofbrücke bis Gotthardstrasse	6'396.45				520'116.07	
	Kreditvorlage Urne 26.11.2023						
615.5040.01	Dachsanierung Werkhof mit Annexbau	4'357.35				67'904.90	

8.3 Investitionsrechnung nach Funktion

Druckdatum:

06.03.2026

Konto	Investitionsrechnung HRM2 Funktionale Gliederung IR HRM2	Rechnung 2025		Budget 2025		Rechnung 2024	
		Ausgaben	Einnahmen	Ausgaben	Einnahmen	Ausgaben	Einnahmen
615.5060.40	Ersatz Kommunalfahrzeug	44'263.75					
615.5060.41	Kauf Kommunalfahrzeug Radlader occ.	46'780.30					
710	Wasserversorgung	378'679.85	400'874.55	344'000.00	150'000.00	350'862.81	257'825.70
	Netto Ausgaben				194'000.00		93'037.11
	Netto Einnahmen	22'194.70					
710.5030.11	Sanierungsarbeiten WV Andermatt	1'423.40		30'000.00		22'066.55	
710.5030.24	Ausbau WP, Ringleitung West/Podium	133'473.15		100'000.00			
710.5030.31	Ausbau WP, Schutzzonenausscheidung March	3'093.40				306'111.01	
710.5030.32	Ausbau WP, Druckbrecher Gigen-Stafel	45'873.70		84'000.00		8'080.00	
710.5030.60	Sanierung Pumpwerk March					14'492.65	
710.5030.61	Rückbau alte Grundwasserfassung Aurora			30'000.00			
710.5030.70	Umlegung Hauptleitung Bonetti Haus Areal	194'816.20		100'000.00		112.60	
710.6350.02	Kostenmitbet. Groberschliessung March (Schutzzone)		-12'872.40				185'370.00
710.6370.00	Zuschlagsbeiträge/Anschlussgebühren		413'746.95		150'000.00		72'455.70
730	Abfallwirtschaft	23'641.30		15'000.00			16'161.35
	Netto Ausgaben		23'641.30		15'000.00		
	Netto Einnahmen					16'161.35	
730.5060.00	Beleuchtung Kehrlichhäuschen	23'641.30		15'000.00			
730.6340.00	Kostenbeteiligung ZAKU an Kehrlichhäuschen						16'161.35
790	Raumordnung	957'643.50	661'464.40	465'000.00	90'000.00	705'558.56	55'600.00
	Netto Ausgaben		296'179.10		375'000.00		649'958.56
790.5090.12	Nutzungsplanung Oberalp Kreditvorlage GV; 24.10.2024	26'052.15		50'000.00		3'380.35	
790.5090.31	Raum-, Siedlungs- & Nutzungsplanung Gemeinde Andermatt	132'869.15		135'000.00		234'413.55	
790.5090.51	Vertiefungsprozess, Nutzungsplanung; Andermatt Mitte; Kredit an GV vom 26.10.2023	146'000.00		130'000.00		424'119.31	
790.5090.70	Nutzungsplanung Zweitwohnungen und Verdichtung Dorf	85'948.40		150'000.00		43'645.35	
790.5090.79	Nutzungs- und Quartiergestaltungsplanung PA Andermatt West	566'773.80					
790.6310.00	Kantonsbeiträge und Dritte		136'464.40		90'000.00		55'600.00
790.6350.00	Beiträge LOI; PA Andermatt West		525'000.00				
840	Tourismus			450'000.00	90'000.00		
	Netto Ausgaben				360'000.00		
840.5110.40	Bike-/Wanderabgang Brüggwald Kreditvorlage: Abstimmung pendent			450'000.00			
840.6310.00	Kantonsbeitrag Fonds Nebenwanderwege				90'000.00		

8.3 Investitionsrechnung nach Funktion

Druckdatum:

06.03.2026

Konto	Investitionsrechnung HRM2 Funktionale Gliederung IR HRM2	Rechnung 2025		Budget 2025		Rechnung 2024	
		Ausgaben	Einnahmen	Ausgaben	Einnahmen	Ausgaben	Einnahmen
850	Industrie, Gewerbe, Handel Netto Ausgaben	85'645.45					
850.5440.00	Vorleistungen Netzgesellschaft Andermatt; Leitungsumlegung Gotthardstrasse Süd / Trögligasse inkl. Netzverbund	85'645.45	85'645.45				

8.4 Bilanz detailliert

Druckdatum: 16.04.2026

Konto	Bilanz HRM2 Bilanzgliederung HRM2	Bestand per 01.01.2025	Veränderungen		Bestand per 31.12.2025
			Zuwachs	Abgang	
1	Aktiven	25'614'763.42	71'837'847.61	62'193'402.14	35'259'208.89
10	Finanzvermögen	14'552'201.84	68'326'059.21	57'442'109.44	25'436'151.61
100	Flüssige Mittel und kurzfristige Geldanlagen	1'782'805.69	35'629'690.27	35'730'879.87	1'681'616.09
1000	Kasse	1'969.75	2'728.20	2'099.25	2'598.70
1000.01	Kasse	1'969.75	2'728.20	2'099.25	2'598.70
1001	Post	1'599'892.83	26'602'490.37	26'660'040.87	1'542'342.33
1001.01	Postcheckkonto	1'599'892.83	26'602'490.37	26'660'040.87	1'542'342.33
1002	Bank	180'943.11	9'024'471.70	9'068'739.75	136'675.06
1002.01	Kontokorrent UKB	176'150.05	7'958'616.07	8'041'729.82	93'036.30
1002.03	Kontokorrent Raiffeisen	4'063.06	1'065'007.80	1'025'435.00	43'635.86
1002.05	Kontokorr. UKB Twint	730.00	847.83	1'574.93	2.90
101	Forderungen	3'443'940.78	19'851'302.54	20'653'296.85	2'641'946.47
1011	Kontokorrente mit Dritten	2'297'875.58	3'041'215.17	2'875'610.29	2'463'480.46
1011.01	Kontokorrent Kanton	1'970'797.96	2'079'788.52	1'970'797.96	2'079'788.52
1011.10	Kontokorrent Finanzdirektion Uri	327'077.62	961'426.65	904'812.33	383'691.94
1012	Steuerforderungen	-50'000.00	50'000.00	1'188'000.00	-1'188'000.00
1012.10	Delkredere auf Steuerforderungen	-50'000.00	50'000.00		0.00
1012.60	Wertberichtigung auf Steuerforderung JP	0.00		688'000.00	-688'000.00
1012.65	Wertberichtigung auf Steuerforderung NP	0.00		500'000.00	-500'000.00
1015	Interne Kontokorrente	1'195'106.79	16'703'910.77	16'537'075.81	1'361'941.75
1015.01	Akontozahlungen Steuern	0.00	10'652'310.80	10'652'310.80	0.00
1015.21	Sammelkonto Gebühren	1'094'762.70	3'382'245.19	3'227'360.14	1'249'647.75
1015.31	Sammelkonto Tourismusreglement	98'879.09	1'834'841.43	1'821'526.07	112'194.45
1015.50	Sammelkonto MFH Bodenstrasse 26	1'465.00	231'766.00	239'749.00	-6'518.00
1015.60	Sammelkonto Haus Bonetti Gotthardstrasse 157	0.00	602'747.35	596'129.80	6'617.55
1019	Übrige Forderungen	958.41	56'176.60	52'610.75	4'524.26
1019.10	Verrechnungssteuern	115.35		115.35	0.00
1019.20	Vorsteuern Wasserversorgung	389.55	23'674.30	21'771.90	2'291.95
1019.25	Vorsteuern IR Wasser	453.51	32'502.30	30'723.50	2'232.31

8.4 Bilanz detailliert

Druckdatum: 16.04.2026

Konto	Bilanz HRM2 Bilanzgliederung HRM2	Bestand per 01.01.2025	Veränderungen		Bestand per 31.12.2025
			Zuwachs	Abgang	
104	Aktive Rechnungsabgrenzungen	257'932.72	311'457.90	257'932.72	311'457.90
1049	Übrige aktive Rechnungsabgrenzungen Erfolgsrechnung	257'932.72	311'457.90	257'932.72	311'457.90
1049.01	Transitorische Aktiven	257'932.72	311'457.90	257'932.72	311'457.90
107	Langfristige Finanzanlagen	13'922.60	3'131.20		17'053.80
1070	Aktien und Anteilsscheine	13'921.60	3'131.20		17'052.80
1070.01	Aktien Dätwyler Holding AG	13'719.60	3'131.20		16'850.80
1070.02	Aktien Dampfbahn Furka-Bergstrecke AG	1.00			1.00
1070.03	Aktien Orascom Development AG	1.00			1.00
1070.04	Anteilschein Raiffeisenbank Urner Oberland	200.00			200.00
1072	Langfristige Forderungen	1.00			1.00
1072.98	Forderung Kaufvertrag Restkaufpreis Bellevue Kaufvertrag Grundstück L253.1202	5'686'046.00			5'686'046.00
1072.99	Wertberichtigung Forderung Kaufvertrag Restkaufpreis Bellevue Kaufvertrag Grundstück L253.1202	-5'686'045.00			-5'686'045.00
108	Sachanlagen FV	9'053'600.05	12'530'477.30	800'000.00	20'784'077.35
1080	Grundstücke FV	28'305.80	1'503'469.75		1'531'775.55
1080.01	Landfläche bei der ARA, Andermatt	28'305.80			28'305.80
1080.02	Landfläche L416/417, Holzgasse 4	0.00	1'503'469.75		1'503'469.75
1084	Gebäude FV	9'025'294.25	11'027'007.55	800'000.00	19'252'301.80
1084.00	Tourismusbüro-Gebäude (ab 2014)	1'500'000.00			1'500'000.00
1084.01	MFH Bodenstrasse 26 Andermatt, L33.1202	7'525'294.25			7'525'294.25
1084.02	Haus Bonetti Gotthardstrasse 157 Andermatt; L84.1202	0.00	11'027'007.55	800'000.00	10'227'007.55
14	Verwaltungsvermögen	11'062'561.58	3'511'788.40	4'751'292.70	9'823'057.28
140	Sachanlagen VV	9'822'466.22	3'119'010.70	4'262'263.55	8'679'213.37
1401	Strassen / Verkehrswege	2'164'430.35	6'396.45	2'170'820.80	6.00
1401.00	Strassen und Plätze	600'000.00		599'999.00	1.00
1401.01	Anschluss Süd	300'000.00		299'999.00	1.00
1401.02	Ersatz 'Gemeindebuggel'	1.00			1.00
1401.04	Ersatzneubau Bahnhofbrücke	705'629.35		705'628.35	1.00
1401.05	Personenunterführung Bhf MGB	258'800.00		258'799.00	1.00
1401.07	Sanierung Bahnhofstrasse ab Bahnhofbrücke bis Gotthardstrasse	300'000.00	6'396.45	306'395.45	1.00

8.4 Bilanz detailliert

Druckdatum: 16.04.2026

Konto	Bilanz HRM2 Bilanzgliederung HRM2	Bestand per 01.01.2025	Veränderungen		Bestand per 31.12.2025
			Zuwachs	Abgang	
1403	Übrige Tiefbauten	3'134'466.92	183'863.65	220'327.60	3'098'002.97
1403.00	Lawinverbauungen	1.00			1.00
1403.01	Wasserleitungen	293'824.20	1'423.40	20'700.00	274'547.60
1403.02	Wasserreservoir	1.00			1.00
1403.03	Pumpstation Marcht	67'682.45		4'700.00	62'982.45
1403.04	Planung Wasserreservoir Wyler	1.00			1.00
1403.05	Neubau Wasserversorgung Andermatt	2'244'663.72	136'566.55	154'727.60	2'226'502.67
1403.06	Sanierung Trinkwasserleitung Missionsweg	108'762.30		7'600.00	101'162.30
1403.11	Wasserversorgung Nasse Kehle	35'432.40		2'500.00	32'932.40
1403.12	Planung Erweiterung Wasserversorgung	1.00			1.00
1403.14	Sanierung Brunnstube Gigen unteres Gefälle	84'697.75	45'873.70	9'100.00	121'471.45
1403.30	Sanierung WV Mariahilfgasse	44'353.00		3'100.00	41'253.00
1403.31	Gesamtprojekt Turmmatt-Ost	1.00			1.00
1403.32	Infrastrukturersch. Rüti-Unterer Wyler	1.00			1.00
1403.33	Verbindungsleitung Unterer-Oberer Wyler	1.00			1.00
1403.34	Groberschl. Trinkwasservers. Bellevue	255'044.10		17'900.00	237'144.10
1404	Hochbauten	4'623'648.70	11'834.50	463'500.00	4'171'983.20
1404.01	Sanierung und Ausbau Bodenschulhaus	3'778'533.38		377'900.00	3'400'633.38
1404.02	Dorfschulhaus, Sanitäre Anlagen, Verwaltung	28'402.65		2'800.00	25'602.65
1404.03	Bodenschulhaus, Werkhof, Sport-/ZS-Anlage, Anschluss Wärmeverbund	36'314.65		3'600.00	32'714.65
1404.04	Feuerwehrlokal	53'395.60		5'300.00	48'095.60
1404.05	Zivilschutz-Sanitatsposten	1.00			1.00
1404.06	WC-Anlagen Postgebude	1.00			1.00
1404.07	Gemeinde- u. Dorfschulhaus, Gebudehulle	170'963.55		17'100.00	153'863.55
1404.08	Dorfschulhaus, Sanitare Anlagen, Schule	31'311.30		3'100.00	28'211.30
1404.09	Dorfschulhaus, Sanierung Schulzimmer u. Treppenanlagen	85'893.95		8'600.00	77'293.95
1404.10	Sanierung Jugendlokal	14'852.70		1'500.00	13'352.70
1404.11	Sanierung Abwartwohnung	15'054.55		1'500.00	13'554.55
1404.12	Schliessanlage Liegenschaften	88'634.97		8'900.00	79'734.97
1404.13	Sanierung Kellergeschoss Dorfschulhaus	103'563.65		10'400.00	93'163.65
1404.14	Sanierung Dach Turnhalle mit Annexbauten	121'800.00	7'477.15	12'900.00	116'377.15
1404.15	Fassadensanierung Aula	33'820.85		3'400.00	30'420.85
1404.16	Dachsanieerung Werkhof mit Annexbau	61'104.90	4'357.35	6'500.00	58'962.25
1406	Mobilien VV	99'807.65	402'374.80	282'615.15	219'567.30
1406.01	Mobilien	1.00	26'222.45	13'100.00	13'123.45
1406.02	Feuerwehrgerate und Anhanger	30'034.65	40'134.45	35'941.10	34'228.00
1406.03	Gemeindefahrzeug	1.00	44'263.75	22'100.00	22'164.75
1406.04	Kehrichthauschen	4'843.85	23'641.30	14'200.00	14'285.15
1406.05	Feuerwehr Fahrzeuge	23'143.25		11'600.00	11'543.25

8.4 Bilanz detailliert

Druckdatum: 16.04.2026

Konto	Bilanz HRM2 Bilanzgliederung HRM2	Bestand per 01.01.2025	Veränderungen		Bestand per 31.12.2025
			Zuwachs	Abgang	
1406.06	Reinigungsfahrzeug / Bucher	1.00			1.00
1406.07	Kommunalfahrzeuge	1.00	46'780.30	23'400.00	23'381.30
1406.08	FW-Personentransport-Fahrzeug	1.00			1.00
1406.09	FW-Strassenrettungs-Fahrzeug	1.00			1.00
1406.10	Transportfahrzeug Wasserversorgung	1.00			1.00
1406.11	Infra-Elemente Eisfeld	1.00			1.00
1406.12	Sanierung Pausenplatz Dorfschule	1'775.55		1'774.55	1.00
1406.13	Touristische Signalisation LED	8'419.80		4'200.00	4'219.80
1406.14	Erlebnisraum Schöllenen	1.00			1.00
1406.15	Touristische Erschliessung Wanderwege Gütsch (Pauschale)	1.00			1.00
1406.16	IT-Infrastruktur Schule; kant. Digitalisierungsstrategie	-4'332.60	28'020.95	23'687.35	1.00
1406.17	Infra.& Maschinen Bodenschulhaus	35'913.15		35'912.15	1.00
1406.18	Bühnenbeleuchtung Aula	0.00	83'943.15	42'000.00	41'943.15
1406.19	Projekt Spielplatz Bodenstrasse 26	0.00	109'368.45	54'700.00	54'668.45
1407	Anlagen im Bau VV	-199'887.40	2'514'541.30	1'125'000.00	1'189'653.90
1407.00	Wasserversorgungsanlagen im Bau	112.60	194'816.20		194'928.80
1407.09	Feuerwehrlokal im Bau	-200'000.00	1'667'305.85	600'000.00	867'305.85
1407.10	Vorleistungen PA Andermatt West	0.00	566'773.80	525'000.00	41'773.80
1407.11	Vorleistungen Netzges. Umliegung Trögligasse inkl. Netzverbund	0.00	85'645.45		85'645.45
142	Immaterielle Anlagen	420'739.61	390'869.70	474'064.40	337'544.91
1429	Übrige immaterielle Anlagen	420'739.61	390'869.70	474'064.40	337'544.91
1429.01	Revision der Ortsplanung	1.00			1.00
1429.02	Teilzonenplan Rüti	1.00			1.00
1429.03	Teilzonenplan Andermatt-West	1.00			1.00
1429.04	Gesamtrevision Ortsplanung Andermatt	1.00			1.00
1429.05	Teilzonenplan Oberalp	455.40	26'052.15	13'300.00	13'207.55
1429.07	Vertiefungsprozess, Nutzungsplanung; Andermatt Mitte	184'219.31		92'100.00	92'119.31
1429.08	Raum-, Siedlungs- & Nutzungsplanung Gemeinde Andermatt	117'213.55	132'869.15	125'000.00	125'082.70
1429.09	Nutzungsplanung Zweitwohnungen u. Verdichtung Dorf	21'845.35	85'948.40	53'900.00	53'893.75
1429.10	Nutzungs- und Quartiergestaltungsplanung Wyden und Mitte	97'000.00	146'000.00	189'764.40	53'235.60
1429.11	Planung Tourismusresort Andermatt	1.00			1.00
1429.12	Planung Wärmeverbund	1.00			1.00
144	Darlehen	100'001.00			100'001.00
1444	Darlehen an öffentliche Unternehmungen	100'001.00			100'001.00
1444.04	Rückzahlbares Darlehen an SGZ	2'000'000.00			2'000'000.00
1444.05	Wertberichtigung Darlehen an SGZ	-1'999'999.00			-1'999'999.00

8.4 Bilanz detailliert

Druckdatum: 16.04.2026

Konto	Bilanz HRM2 Bilanzgliederung HRM2	Bestand per 01.01.2025	Veränderungen		Bestand per 31.12.2025
			Zuwachs	Abgang	
1444.06	Drogerie Andermatt AG	200'000.00			200'000.00
1444.07	Darlehen Kanton Uri, Drogerie Andermatt AG	-100'000.00			-100'000.00
145	Beteiligungen, Grundkapitalien	719'354.75	1'908.00	14'964.75	706'298.00
1452	Beteiligungen an Gemeinden und Gemeindezweckverbänden	533'000.00			533'000.00
1452.01	Aktien Abwasser Uri AG	533'000.00			533'000.00
1455	Beteiligungen an privaten Unternehmungen	186'354.75	1'908.00	14'964.75	173'298.00
1455.00	AUT Andermatt-Urserntal GmbH, Gründungskapital	15'000.00			15'000.00
1455.01	Aktien Matterhorn Gotthard Verkehrs AG	61'692.00	1'908.00		63'600.00
1455.05	Aktien Netzgesellschaft Andermatt AG	24'097.50		2'142.00	21'955.50
1455.06	Aktien Andermatt-Sedrun Sport AG	55'565.25		12'822.75	42'742.50
1455.09	Aktien Grimselbahn AG	30'000.00			30'000.00
2	Passiven	25'614'763.42	41'503'614.22	31'859'168.75	35'259'208.89
20	Fremdkapital	13'715'544.84	37'324'607.37	30'466'321.59	20'573'830.62
200	Laufende Verbindlichkeiten	1'434'880.09	29'306'632.37	29'963'011.09	778'501.37
2000	Laufende Verbindlichkeiten aus Lieferungen und Leistungen von Dritten	1'339'227.78	26'198'726.56	26'850'208.22	687'746.12
2000.01	Kreditoren	0.00	24'767.65	24'767.65	0.00
2000.02	Kreditoren Sammelkonto	1'332'392.78	23'335'348.71	23'981'121.57	686'619.92
2000.95	Durchlaufkonto Quellensteuer Arbeitnehmer	0.00	1'898.10	771.90	1'126.20
2000.99	Durchlaufkonto	6'835.00	2'836'712.10	2'843'547.10	0.00
2001	Kontokorrente mit Dritten	95'652.56	3'022'258.96	3'028'296.40	89'615.12
2001.03	Kontokorrent AUT GmbH	98'879.05	1'834'841.43	1'834'064.80	99'655.68
2001.10	Kontokorrent Mehrwertsteuer	-1'806.09	50'551.03	59'899.05	-11'154.11
2001.50	Ausgleichskasse	0.00	481'620.15	481'620.15	0.00
2001.51	Unfallversicherung	-233.25	53'576.25	52'270.45	1'072.55
2001.52	Pensionskasse Uri	-1'227.75	560'551.80	559'324.05	0.00
2001.53	Krankentaggeldversicherung	40.60	41'118.30	41'117.90	41.00
2002	Steuern	-0.25	26'181.95	25'041.57	1'140.13
2002.10	Umsatzsteuer MWST Wasserversorgung	-0.25	20'901.85	19'761.47	1'140.13
2002.20	Umsatzsteuer MWST Strassenunterhalt, Parkplätze	0.00	5'280.10	5'280.10	0.00
2005	Interne Kontokorrente		59'464.90	59'464.90	
2005.91	Gegenverrechnungen Gemeinde Steuern	0.00	59'464.90	59'464.90	0.00

8.4 Bilanz detailliert

Druckdatum: 16.04.2026

Konto	Bilanz HRM2 Bilanzgliederung HRM2	Bestand per 01.01.2025	Veränderungen		Bestand per 31.12.2025
			Zuwachs	Abgang	
201	Kurzfristige Finanzverbindlichkeiten		1'500'000.00		1'500'000.00
2010	Verbindlichkeiten gegenüber Finanzintermediären		1'500'000.00		1'500'000.00
2010.09	Sicherstellung der Grundstücksgewinnsteuer Haus Bonetti	0.00	1'500'000.00		1'500'000.00
204	Passive Rechnungsabgrenzung	401'676.00	408'375.00	401'676.00	408'375.00
2049	Übrige passive Rechnungsabgrenzungen Erfolgsrechnung	401'676.00	408'375.00	401'676.00	408'375.00
2049.01	Transitorische Passiven	401'676.00	408'375.00	401'676.00	408'375.00
205	Kurzfristige Rückstellungen	63'112.00		32'634.50	30'477.50
2051	Kurzfristige Rückstellungen für andere Ansprüche des Personals	63'112.00		32'634.50	30'477.50
2051.00	Rückstellung Überbrückungsrenten	63'112.00		32'634.50	30'477.50
206	Langfristige Finanzverbindlichkeiten	11'000'000.00	6'000'000.00		17'000'000.00
2064	Darlehen	11'000'000.00	6'000'000.00		17'000'000.00
2064.03	UKB 184019-4582, FV	2'000'000.00			2'000'000.00
2064.06	Raiffeisen Urnerland, FV	1'500'000.00	1'000'000.00		2'500'000.00
2064.07	UKB 184019-3195, FV	0.00	3'000'000.00		3'000'000.00
2064.08	UKB 184019-3097, FV	0.00	2'000'000.00		2'000'000.00
2064.50	Postfinance, FV	7'500'000.00			7'500'000.00
208	Langfristige Rückstellungen	619'000.00	108'000.00	69'000.00	658'000.00
2080	Langfristige Rückstellungen	350'000.00			350'000.00
2080.02	Soziale Sicherheit, Rückstellungen Jugendschutz	150'000.00			150'000.00
2080.03	Soziale Sicherheit, Rückstellungen Sozialdienste, übriges	200'000.00			200'000.00
2085	Rückstellungen aus übriger betrieblicher Tätigkeit	269'000.00	108'000.00	69'000.00	308'000.00
2085.00	Rückstellung für Pflegerestkosten	25'000.00		25'000.00	0.00
2085.01	Rückstellung Sanierung Fundamente Lawinverbauung Gurschen	44'000.00	108'000.00	44'000.00	108'000.00
2085.02	Rückstellung Altlastensanierung Schiessanlage Brunnen	200'000.00			200'000.00
209	Verbindlichkeiten gegenüber Spezialfinanzierungen und Fonds im Fremdkapital	196'876.75	1'600.00		198'476.75
2090	Verbindlichkeiten gegenüber Spezialfinanzierungen im FK	196'876.75	1'600.00		198'476.75
2090.00	Ersatzabgaben für Schutzraumbauten	192'076.75			192'076.75
2090.10	Altlastensanierung Schiessanlage Brunnen; gem. Vereinbarung Dritter	4'800.00	1'600.00		6'400.00

8.4 Bilanz detailliert

Druckdatum: 16.04.2026

Konto	Bilanz HRM2 Bilanzgliederung HRM2	Bestand per 01.01.2025	Veränderungen		Bestand per 31.12.2025
			Zuwachs	Abgang	
29	Eigenkapital	11'899'218.58	4'179'006.85	1'392'847.16	14'685'378.27
290	Spezialfinanzierungen im EK	1'666'323.49	937'051.41	478'230.27	2'125'144.63
2900	Spezialfinanzierungen im EK	1'666'323.49	937'051.41	478'230.27	2'125'144.63
2900.00	Liegenschaften im FV: MFH Bodenstrasse 26, Erwerb 2024	1'411.20	34'807.50		36'218.70
2900.05	Liegenschaften im FV: Haus Bonetti Gotthardstrasse 157, Erwerb 2025	0.00	242'192.66		242'192.66
2900.10	Liegenschaften im FV: Tourismusgebäude, Übernahme 2014	267'063.88	75'723.00		342'786.88
2900.12	Tourismus: Zinsen aus Forderung Kaufvertrag Bellevue	31'371.45	170'581.30	170'000.00	31'952.75
2900.20	Spezialfinanzierung Wasserversorgung	1'348'455.06	413'746.95	308'230.27	1'453'971.74
2900.40	Unterhalt Ersatzaufforstung Dürstelenbach	18'021.90			18'021.90
291	Fonds im EK	123'870.35			123'870.35
2910	Fonds im Eigenkapital	123'870.35			123'870.35
2910.00	Ersatzabgaben für Parkplätze	123'870.35			123'870.35
293	Vorfinanzierungen	5'840'450.00	1'200'000.00	372'150.00	6'668'300.00
2930	Vorfinanzierungen	5'840'450.00	1'200'000.00	372'150.00	6'668'300.00
2930.02	Vorfinanzierung Abschreibungen: Bahnhofbrücke	153'450.00		153'450.00	0.00
2930.03	Vorfinanzierung Abschreibungen: Personenunterführung	400'000.00	200'000.00		600'000.00
2930.04	Vorfinanzierung Abschreibungen: Sanierung/Werterhaltung Werkleitungen Bodenschulhaus	510'300.00		51'030.00	459'270.00
2930.06	Vorfinanzierung Abschreibungen: Sanierung/Werterhaltung Bodenschulhaus	1'676'700.00		167'670.00	1'509'030.00
2930.07	Vorfinanzierung Abschreibungen: Verbindungstrasse, Boden- Gotthardstrasse	800'000.00			800'000.00
2930.08	Vorfinanzierung Abschreibungen: Feuerwehrlokal	1'500'000.00			1'500'000.00
2930.09	Vorfinanzierung Abschreibungen: Werkhof	400'000.00			400'000.00
2930.10	Vorfinanzierung Abschreibungen: Parkhaus	400'000.00			400'000.00
2930.11	Vorfinanzierung Abschreibungen: Projekt Innenausbau Gemeindehaus	0.00	400'000.00		400'000.00
2930.12	Vorfinanzierung Abschreibungen: Dachstockaufbau Bodenschulhaus	0.00	400'000.00		400'000.00
2930.13	Vorfinanzierung Abschreibungen: Autodrehleiter Stützpunkt Feuerwehr Andermatt	0.00	200'000.00		200'000.00
299	Bilanzüberschuss/-fehlbetrag	4'268'574.74	2'041'955.44	542'466.89	5'768'063.29
2990	Jahresergebnis	542'466.89	1'499'488.55	542'466.89	1'499'488.55
2990.00	Jahresergebnis	542'466.89	1'499'488.55	542'466.89	1'499'488.55

8.4 Bilanz detailliert

Druckdatum: 16.04.2026

Konto	Bilanz HRM2 Bilanzgliederung HRM2	Bestand per 01.01.2025	Veränderungen		Bestand per 31.12.2025
			Zuwachs	Abgang	
2999	Kumulierte Ergebnisse der Vorjahre	3'726'107.85	542'466.89		4'268'574.74
2999.00	Kumulierte Ergebnisse Vorjahre	3'726'107.85	542'466.89		4'268'574.74