

Jahresrechnung 2024



INHALTSVERZEICHNIS

		Seite
1	Überblick Jahresrechnung	
1.1	Gesamtbeurteilung	3
1.2	Gesamtübersicht	4
1.3	Bericht und Antrag Rechnungsprüfungskommission	5
2	Erfolgsrechnung	
2.1	Erfolgsrechnung gestaffelt nach HRM2	6
2.2	Zusammenzug Funktionale Gliederung	7
3	Zusammenzug Investitionsrechnung Funktionale Gliederung	8
4	Bilanz	9
5	Geldflussrechnung	10
6	Anhang	
6.1	Grundsätze zur Rechnungslegung	11-12
6.2	Anlagespiegel VV und FV	13-15
6.3	Beteiligungsspiegel	16
6.4	Rückstellungsspiegel	17
6.5	Gewährleistungsspiegel	18
6.6	Eigenkapitalnachweis	19
6.7	Finanzkennzahlen	20-22
7	Übersichten	
7.1	Wesentliche Abweichungen zum Budget 2024	23-31
7.2	Kreditkontrolle	32

INHALTSVERZEICHNIS

8	Details zur Jahresrechnung (Einwohnergemeinde)	
8.1	Erfolgsrechnung nach Funktionen	33-52
8.2	Erfolgsrechnung nach Artengliederung	53-55
8.3	Investitionsrechnung nach Funktionen	56-57
8.4	Bilanz detailliert	58-64

1.1 Gesamtbeurteilung

Sehr geschätzte Andermatteredinnen und Andermattered

Die Erfolgsrechnung schliesst bei einem Aufwand von CHF 14'278'532 und einem Ertrag von CHF 14'820'999 mit einem Ertragsüberschuss von CHF 542'467 ab. Das Budget sah einen Aufwandüberschuss von CHF 270'830 vor.

Investitionsrechnung, pro Kopf Verschuldung:

Die Investitionsrechnung verzeichnet Ausgaben von CHF 2'005'324 und Einnahmen von CHF 547'455. Dies führt zu Nettoinvestitionen von CHF 1'457'869. Die Selbstfinanzierung beträgt CHF 2'037'271. Dank dem sehr hohen Selbstfinanzierungsanteil sinkt die pro Kopf Verschuldung um CHF 1'247, von CHF 755 Vorjahr auf CHF -492. Eine gute Ausgangslage für die anstehenden und sehr hohen Investitionen in den nächsten Jahren.

Fiskal- und Transferertrag:

Hauptverantwortlich für dieses erfreuliche Resultat sind Mehreinnahmen beim Fiskalertrag. Dies vor allem im Bereich der Einkommenssteuer der natürlichen Personen. Es handelt sich dabei auch um ausserordentliche Einzelfälle. Die Grundstückgewinnsteuer verzeichnet rekordhohe Mehrerträge.

Ausserordentlicher Aufwand:

Das sehr gute Jahresergebnis erlaubt es, zusätzliche Abschreibungen von CHF 929'853 vorzunehmen. Diese zusätzlichen Abschreibungen im Tiefbau entlasten die Folgejahre der Erfolgsrechnung. Im Hoch- und Tiefbau stehen einige kostenintensive Projekte an und der Buchwert für Strassen und Verkehrswege beträgt immer noch über CHF 2'100'000.

Im Weiteren wurden Einlagen in das Eigenkapital für Abschreibungen zu Gunsten des Personenunterführung von CHF 400'000, Parkhaus von CHF 400'000 und Werkhof von CHF 200'000, in Form von Vorfinanzierungen, gebildet.

Der Gemeinderat Andermatt dankt an dieser Stelle allen, die in irgendeiner Form zum Wohle unserer Gemeinde beitragen und beantragt, die Jahresrechnung 2024 anlässlich der Gemeindeversammlung, Donnerstag, 22. Mai 2025, zu genehmigen.

Gemeinderat Andermatt

1.2 Gesamtübersicht

	Rechnung 2024	Budget 2024	Rechnung 2023	Abweichung R 2024 - B 2024	
Erfolgsrechnung					
Betrieblicher Aufwand	11'800'221	11'335'410	10'803'828	464'811	4.1%
Betrieblicher Ertrag	13'697'186	10'604'780	12'469'857	3'092'406	29.2%
Ergebnis aus betrieblicher Tätigkeit	1'896'965	-730'630	1'666'029	2'627'595	-359.6%
Finanzaufwand	119'257	32'000	24'601	87'257	272.7%
Finanzertrag	429'702	236'400	235'458	193'302	81.8%
Ergebnis aus Finanzierung	310'445	204'400	210'857	106'045	51.9%
Operatives Ergebnis	2'207'409	-526'230	1'876'886	2'733'639	
Ausserordentlicher Aufwand	1'929'853	0	1'300'000	1'929'853	
Ausserordentlicher Ertrag	264'911	255'400	282'210	9'511	
Ausserordentliches Ergebnis	-1'664'943	255'400	-1'017'790	-1'920'343	
Gesamtergebnis Erfolgsrechnung	542'467	-270'830	859'096	813'297	
Investitionsrechnung					
Investitionsausgaben	2'005'324	2'252'000	1'664'350	-246'676	-11.0%
Investitionseinnahmen	547'455	357'000	485'590	190'455	
Nettoinvestitionen	1'457'869	1'895'000	1'178'760	-437'131	-23.1%
Finanzierung					
Nettoinvestitionen	-1'457'869		-1'178'760		
Selbstfinanzierung	3'495'140		2'737'278		
Selbstfinanzierungssaldo	2'037'271		1'558'518		
Selbstfinanzierungsgrad	239.7%		232.2%		

1.3 Bericht und Antrag Rechnungs- und Geschäftsprüfungskommission

Geschätzte Einwohnerinnen und Einwohner

Die Rechnungs- und Geschäftsprüfungskommission hat am 08.04. und 09.04.2025 die Jahresrechnung 2024 der Einwohnergemeinde Andermatt geprüft und folgendes festgestellt:

- Der Jahresabschluss stimmt mit der Buchhaltung überein
- Die Buchhaltung ist ordnungsgemäss geführt
- Die Darstellung des Rechnungsergebnisses und der Vermögenslage entsprechen den gesetzlichen Vorschriften
- Die Budgetabweichungen sind begründet
- Die Budgetvorgaben im Bereich Raumordnung sind nicht eingehalten. Die RGPK weist auf Artikel 29 Abs. 2 & 4 der Gemeindeordnung hin

Wir beantragen der Gemeindeversammlung, die von uns geprüfte Rechnung des Jahres 2024 zu genehmigen und den Gemeinderat und den Schulrat zu entlasten.

Die Rechnungs- und Geschäftsprüfungskommission dankt dem Gemeindegassier und seinem Team und den Behörden für die sehr gute Arbeit.

Andermatt, 09. April 2025

Die Rechnungs- und Geschäftsprüfungskommission

Werner Bächinger, Präsident

Peter Gnos

Tony Zraggen

Beat Zopp

Beat Perroulaz

Max Simmen

2.1 Erfolgsrechnung gestaffelt nach HRM2

	Rechnung 2024	Budget 2024	Rechnung 2023
Betrieblicher Aufwand	11'800'221.46	11'335'410.00	10'803'827.92
30 Personalaufwand	3'713'252.50	3'613'600.00	3'599'983.70
31 Sach- und übriger Betriebsaufwand	2'848'342.13	2'949'350.00	2'539'059.07
33 Abschreibungen Verwaltungsvermögen	1'512'133.70	1'394'600.00	1'361'553.55
35 Einlagen in Fonds und Spezialfinanzierungen	246'942.00	136'600.00	97'753.15
36 Transferaufwand	3'479'551.13	3'241'260.00	3'205'478.45
37 Durchlaufende Beiträge			
Betrieblicher Ertrag	13'697'185.98	10'604'780.00	12'469'856.64
40 Fiskalertrag	7'832'476.35	6'430'700.00	7'324'951.45
41 Regalien und Konzessionen			
42 Entgelte	1'128'901.01	904'150.00	1'038'799.05
43 Verschiedene Erträge	4'093.75		4'010.75
45 Entnahmen aus Fonds und Spezialfinanz.	516'753.57	635'130.00	611'924.54
46 Transferertrag	4'214'961.30	2'634'800.00	3'490'170.85
47 Durchlaufende Beiträge			
Ergebnis aus betrieblicher Tätigkeit	1'896'964.52	-730'630.00	1'666'028.72
34 Finanzaufwand	119'256.84	32'000.00	24'601.09
44 Finanzertrag	429'701.80	236'400.00	235'457.93
Ergebnis aus Finanzierung	310'444.96	204'400.00	210'856.84
Operatives Ergebnis	2'207'409.48	-526'230.00	1'876'885.56
38 Ausserordentlicher Aufwand	1'929'853.49	0.00	1'300'000.00
48 Ausserordentlicher Ertrag	264'910.90	255'400.00	282'210.00
Ausserordentliches Ergebnis	-1'664'942.59	255'400.00	-1'017'790.00
Gesamtergebnis Erfolgsrechnung	542'466.89	-270'830.00	859'095.56

2.2 Zusammenzug Erfolgsrechnung Funktionale Gliederung

Erfolgsrechnung	Rechnung 2024		Budget 2024		Rechnung 2023	
	Aufwand	Ertrag	Aufwand	Ertrag	Aufwand	Ertrag
Erfolgsrechnung	14'278'531.79	14'820'998.68	11'749'110	11'478'280	12'509'979.01	13'369'074.57
Aufwandüberschuss				-270'830		
Ertragsüberschuss	542'466.89				859'095.56	
0 Allgemeine Verwaltung	1'752'291.70	602'396.01	1'688'680	508'800	1'553'783.20	515'403.05
Nettoergebnis		1'149'895.69		1'179'880		1'038'380.15
1 Öffentliche Ordnung und Sicherheit	381'614.38	125'960.55	469'600	148'900	1'458'045.65	150'236.00
Nettoergebnis		255'653.83		320'700		1'307'809.65
2 Bildung	3'282'594.52	1'366'948.02	3'209'050	1'332'900	3'110'887.10	1'373'243.10
Nettoergebnis		1'915'646.50		1'876'150		1'737'644.00
3 Kultur, Sport und Freizeit	126'338.44	0.00	137'900		142'809.65	750.00
Nettoergebnis		126'338.44		137'900		142'059.65
4 Gesundheit	878'697.55	13'330.00	911'000	12'000	861'290.95	8'090.00
Nettoergebnis		865'367.55		899'000		853'200.95
5 Soziale Sicherheit	122'560.85	12'593.95	178'400	16'000	174'923.25	23'888.10
Nettoergebnis		109'966.90		162'400		151'035.15
6 Verkehr	3'697'901.14	268'568.46	1'856'500	187'050	1'994'676.17	287'456.74
Nettoergebnis		3'429'332.68		1'669'450		1'707'219.43
7 Umweltschutz und Raumordnung	1'463'395.86	937'208.66	1'200'330	857'830	1'067'773.02	753'107.35
Nettoergebnis		526'187.20		342'500		314'665.67
8 Volkswirtschaft	628'549.54	303'309.33	680'450	368'500	720'977.90	421'426.45
Nettoergebnis		325'240.21		311'950		299'551.45
9 Finanzen und Steuern	1'944'587.81	11'190'683.70	1'417'200	8'046'300	1'424'812.12	9'835'473.78
Nettoergebnis	9'246'095.89		6'629'100		8'410'661.66	

3. Zusammenzug Investitionsrechnung Funktionale Gliederung

Investitionsrechnung	Rechnung 2024		Budget 2024		Rechnung 2023	
	Ausgaben	Einnahmen	Ausgaben	Einnahmen	Ausgaben	Einnahmen
TOTALE	2'005'324.04	547'454.65	2'252'000.00	357'000.00	1'664'350.15	485'589.95
Nettoergebnis		1'457'869.39		1'895'000.00		1'178'760.20
0 ALLGEMEINE VERWALTUNG			48'000			
Nettoergebnis				48'000		
1 ÖFFENTLICHE ORDNUNG UND SICHERHEIT	71'424.70	217'867.60	200'000	17'000	146'195.10	23'185.60
Nettoergebnis		-146'442.90		183'000		123'009.50
2 BILDUNG	175'919.60		189'000		109'236.30	
Nettoergebnis		175'919.60		189'000		109'236.30
4 GESUNDHEIT					200'000.00	100'000.00
Nettoergebnis						100'000.00
6 VERKEHR	701'558.37		795'000		33'918.80	
Nettoergebnis		701'558.37		795'000		33'918.80
7 UMWELTSCHUTZ UND RAUMORDNUNG	1'056'421.37	329'587.05	1'020'000	340'000	1'154'999.95	362'404.35
Nettoergebnis		726'834.32		680'000		792'595.60
8 VOLKSWIRTSCHAFT					20'000.00	
Nettoergebnis						20'000.00
9 Liegenschaften Finanzverm.						
Nettoergebnis						

4. Bilanz

		Per 31.12.2024	31.12.2023
1	Aktiven	25'614'763.42	16'745'885.02
10	Finanzvermögen	14'552'201.84	4'744'032.49
100	Flüssige Mittel und kurzfristige Geldanlagen	1'782'805.69	1'125'752.82
101	Forderungen	3'443'940.78	1'963'959.27
102	Kurzfristige Finanzanlagen	0.00	0.00
104	Aktive Rechnungsabgrenzungen	257'932.72	100'091.60
106	Vorräte und angefangene Arbeiten	0.00	0.00
107	Finanzanlagen	13'922.60	25'923.00
108	Sachanlagen FV	9'053'600.05	1'528'305.80
109	Spezialfinanzierungen und Fonds im Fremdkapital	0.00	0.00
14	Verwaltungsvermögen	11'062'561.58	12'001'852.53
140	Sachanlagen VV	9'822'466.22	10'957'834.98
142	Immaterielle Anlagen	420'739.61	197'032.95
144	Darlehen	100'001.00	100'001.00
145	Beteiligungen, Grundkapitalien	719'354.75	746'983.60
146	Investitionsbeiträge		
2	Passiven	25'614'763.42	16'745'885.02
20	Fremdkapital	13'715'544.84	6'001'227.46
200	Laufende Verbindlichkeiten	1'434'880.09	924'641.41
201	Kurzfristige Finanzverbindlichkeiten	0.00	0.00
204	Passive Rechnungsabgrenzung	401'676.00	609'765.30
205	Kurzfristige Rückstellungen	63'112.00	88'544.00
206	Langfristige Finanzverbindlichkeiten	11'000'000.00	3'500'000.00
208	Langfristige Rückstellungen	619'000.00	683'000.00
209	Spezialfinanzierungen und Fonds im Fremdkapital	196'876.75	195'276.75
29	Eigenkapital	11'899'218.58	10'744'657.56
290	Verpflichtungen / Vorschüsse Spezialfinanzierungen	1'666'323.49	1'799'679.36
291	Fonds	123'870.35	123'870.35
293	Vorfinanzierungen	5'840'450.00	5'095'000.00
295	Aufwertungsreserve Verwaltungsvermögen	0.00	0.00
296	Neubewertungsreserve Finanzvermögen	0.00	0.00
298	Übriges Eigenkapital	0.00	0.00
299	Bilanzüberschuss/-fehlbetrag	4'268'574.74	3'726'107.85

5. Geldflussrechnung

		Rechnung 2024	Rechnung 2023
Betriebliche Tätigkeit	Ergebnis der Erfolgsrechnung	542'466.89	859'095.56
Abschreibungen	ordentlich zusätzlich	1'512'133.70 929'853.49	1'361'553.55
	Wertberichtigungen Darlehen VV und Beteiligungen VV	35'048.85	13'011.00
Veränderungen	Guthaben, Forderungen	-1'479'981.51	-107'399.98
	Rechnungsabgrenzungen	-157'841.12	-15'653.40
	laufende Verbindlichkeiten, Kreditoren	510'238.68	48'502.99
	Rückstellungen	-25'432.00	63'688.00
	passive Rechnungsabgrenzung	-208'089.30	354'920.40
	Spezial- und Vorfinanzierungen:		
	Tourismus	-33'831.40	-244'125.25
	Wasser	-241'799.77	-272'360.14
	Ersatzabgaben für Parkplätze	0.00	0.00
	Vorfinanzierungen	745'450.00	1'017'790.00
	Gewinne (-) oder Verluste (+) aus Verkauf oder Kursbewertung VV		
	Geldfluss aus betrieblicher Tätigkeit	2'128'216.51	3'079'022.73
Investitionstätigkeit	Ausgaben, Erwerb		
	Investitionen, Sach- und immaterielle Anlagen	-2'005'324.04	-1'444'350.15
	Darlehen und Beteiligungen	0.00	-120'000.00
	Investitionsbeiträge	0.00	0.00
Einnahmen, Abgang, Verkauf	Investitionen, Sach- und immaterielle Anlagen	547'454.65	385'589.95
	Darlehen und Beteiligungen	0.00	0.00
	Investitionsbeiträge		
	Geldfluss aus Investitionstätigkeit	-1'457'869.39	-1'178'760.20
	Finanzierungsüberschuss/-fehlbetrag	670'347.12	1'900'262.53
Finanzierungstätigkeit	Zunahme / Abnahme		
	langfristige Finanzverbindlichkeiten	7'500'000.00	-1'000'000.00
	kurzfristige Finanzverbindlichkeiten	0.00	0.00
	Finanzanlagen FV (kurzfristige)	0.00	0.00
	Finanz- und Sachanlagen FV (langfristige)	-7'513'294.25	1'533.00
	Geldfluss aus Finanzierungstätigkeit	-13'294.25	-998'467.00
	Veränderung des Fonds „Geld“	657'052.87	901'795.53
	Liquiditätsnachweis		
	Flüssige Mittel 01.01.	1'125'752.82	223'957.29
	Flüssige Mittel 31.12.	1'782'805.69	1'125'752.82
	Veränderung Flüssige Mittel (Fonds Geld)	657'052.87	901'795.53

6.1 Grundsätze zur Rechnungslegung

6.1.1 Angewendetes Regelwerk

Die Jahresrechnung ist in Übereinstimmung mit dem Reglement über das Rechnungswesen der Einwohnergemeinden (RRG; RB 3.2115) und den entsprechenden Weisungen der Finanzdirektion erstellt worden. Diese beziehen sich auf das Handbuch "Harmonisiertes Rechnungslegungsmodell für die Kantone und Gemeinden, HRM2", herausgegeben von der Konferenz der Kantonalen Finanzdirektoren.

6.1.2 Rechnungslegungsgrundsätze

Die Rechnungslegung richtet sich nach den Grundsätzen der Bruttodarstellung, der Periodenabgrenzung, der Fortführung, der Wesentlichkeit, der Verständlichkeit, der Zuverlässigkeit, der Vergleichbarkeit und der Stetigkeit gemäss Art. 44 RRG.

6.1.3 Bilanzierungs- und Bewertungsgrundsätze

Grundsätzlich richten sich die Bilanzierungs- und Bewertungsgrundsätze nach dem Handbuch "Harmonisiertes Rechnungslegungsmodell für die Kantone und Gemeinden, HRM2", herausgegeben von der Konferenz der Kantonalen Finanzdirektoren.

Vermögenswerte im **Finanzvermögen** werden bilanziert, wenn sie einen künftigen wirtschaftlichen Nutzen erbringen und ihr Wert verlässlich ermittelt werden kann.

Vermögenswerte im **Verwaltungsvermögen** werden bilanziert, wenn sie zukünftige Vermögenszuflüsse bewirken oder einen mehrjährigen öffentlichen Nutzen aufweisen und ihr Wert verlässlich ermittelt werden kann.

Verpflichtungen werden bilanziert, wenn ihre Erfüllung voraussichtlich zu einem Mittelabfluss führen und ihr Wert verlässlich ermittelt werden kann.

Rückstellungen sind Bestandteil des Fremdkapitals. Sie werden gebildet für bestehende Verpflichtungen, bei denen der Zeitpunkt der Erfüllung oder die Höhe des künftigen Mittelabflusses mit Unsicherheiten behaftet sind.

Das **Fremdkapital** wird zum Nominalwert bewertet.

Anlagen im Finanzvermögen werden bei erstmaliger Bilanzierung zu Anschaffungskosten bilanziert. Entsteht kein Aufwand, wird zu Verkehrswerten zum Zeitpunkt des Zugangs bilanziert. Folgebewertungen erfolgen zum Verkehrswert am Bilanzierungsstichtag, wobei eine systematische Neubewertung der Finanzanlagen jährlich, der übrigen Anlagen periodisch, d. h. mindestens alle 10 Jahre, stattfindet.

Anlagen im Verwaltungsvermögen werden zu Anschaffungs- bzw. Herstellkosten bilanziert.

Anlagen des Verwaltungsvermögens, die durch Nutzung einem Wertverzehr unterliegen, werden ordentlich je Anlagekategorie **degressiv** vom Restbuchwert **abgeschrieben**. Die jährlichen Abschreibungssätze auf dem Restbuchwert sind im Anlagespiegel aufgeführt. Auf die Führung einer

Anlagebuchhaltung wird verzichtet.

Zusätzliche Abschreibungen auf dem Verwaltungsvermögen sind zulässig, soweit kein Bilanzfehlbetrag vorhanden ist. Sie werden im ausserordentlichen Aufwand verbucht.

Die **Aktivierungsgrenze** beträgt CHF 30'000.00 (vgl. Art. 48 RRG).

6.1.4 Abweichungen von HRM2:

Gegenüber dem Handbuch HRM2 wird bezüglich Buchführung und Rechnungslegung in folgenden Punkten abgewichen:

Es wird keine Anlagenbuchhaltung geführt. Im Anlagenspiegel können folglich auch keine kumulierten Anschaffungswerte und Wertberichtigungen ausgewiesen werden.

Für die gebührenfinanzierten Bereiche (Ver- und Entsorgungsbereiche, Heime etc.) werden die Abschreibungen gemäss der Weisung Nr. 2.02 vom 20.11.2010 der Finanzdirektion linear vom Anschaffungswert vorgenommen. Für diese Bereiche wird eine Anlagenbuchhaltung geführt.

Bestehende Ferien- und Überzeitguthaben werden nicht bilanziert.

Das Bilanzkonto 1011.10 Kontokorrent Finanzdirektion Uri, Steuerforderungen natürliche und juristische Personen von 327'077.62 wird netto dargestellt. Das Konto setzt sich wie folgt zusammen (Bruttoprinzip): Steuerausstand Gemeindesteuern CHF -768'138.81, Steuerguthaben Gemeindesteuern 466'179.19, Steuerausstand Feuerwehsteuern CHF -19'645.80, Steuerguthaben Feuerwehsteuern CHF -5'472.20.

Das Bilanzkonto 1015.31 Sammelkonto Tourismusreglement, Inkasso, von OP Saldo CHF 98'879.09 wird netto dargestellt. Das Konto setzt sich wie folgt zusammen (Bruttoprinzip): Fakturierte Tourismusabgaben und Beherbergungsgebühren 2024 von brutto CHF 1'725'145 und Zahlungseingänge von CHF 1'677'319. Storniert CHF 7'505. OP Saldo Vorjahr CHF 58'558, Bestandesveränderung von CHF +40'321.

Das Bilanzkonto 2001.03 Kontokorrent AUT GmbH von CHF 98'879.05 wird netto dargestellt. Das Konto setzt sich wie folgt zusammen (Bruttoprinzip): Ablieferung an Andermatt-Urserntal Tourismus GmbH von CHF 1'508'000, Restzahlung von CHF 85'453 und Inkassogebühren von CHF 83'866.

6.2 Anlagespiegel

Verwaltungsvermögen

Konto	Buchwert 1.1.2024	Zugänge	Abgänge	ordentliche Abschreibungen	zusätzliche Abschreibungen	andere Bewegungen	Buchwert 31.12.2024	Abschreibung in % Buchwert	
Sachanlagen	140	10'957'834.98	1'299'765.48	-419'398.95	-1'085'881.80	-929'853.49	-	9'822'466.22	
Strassen/Verkehrswege	1401	2'693'530.37	633'653.47	-	-232'900.00	-929'853.49	-	2'164'430.35	7%
Strassen und Plätze	1401.00	930'000.00	113'537.40		-73'000.00	-370'537.40		600'000.00	
Anschluss Süd	1401.01	726'500.02			-50'900.00	-375'600.02		300'000.00	
Ersatz 'Gemeindebuggel'	1401.02	1.00			-			1.00	
Zone 30, Umsetzung	1401.03	-			-	-		-	
Ersatzneubau Bahnhofbrücke	1401.04	758'729.35			-53'100.00			705'629.35	
Personenunterführung Bhf MGB	1401.05	278'300.00			-19'500.00			258'800.00	
Sanierung Bahnhofstrasse ab Bahnhofbrücke	1401.07	-	520'116.07		-36'400.00	-183'716.07		300'000.00	
Übrige Tiefbauten	1403	3'205'086.71	350'750.21	-185'370.00	-236'000.00	-	-	3'134'466.92	7%
Lawinenverbauungen	1403.00	1.00			-			1.00	
Wasserleitungen	1403.01	293'857.65	22'066.55		-22'100.00			293'824.20	
Wasserreservoir	1403.02	1.00			-			1.00	
Pumpstation Marcht	1403.03	58'289.80	14'492.65		-5'100.00			67'682.45	
Planung Wasserreservoir Wyler	1403.04	1.00			-			1.00	
Neubau Wasserversorgung Andermatt	1403.05	2'292'922.71	306'111.01	-185'370.00	-169'000.00			2'244'663.72	
Sanierung Trinkwasserleitung Missionsweg	1403.06	116'962.30			-8'200.00			108'762.30	
Wasserversorgung Nasse Kehle	1403.11	38'132.40			-2'700.00			35'432.40	
Planung Erweiterung Wasserversorgung	1403.12	1.00			-			1.00	
Sanierung Brunnenstube Gigen unteres Gefälle	1403.14	83'017.75	8'080.00		-6'400.00			84'697.75	
Sanierung WV Mariahilfgasse	1403.30	47'653.00			-3'300.00			44'353.00	
Gesamtprojekt Turmmatt-Ost	1403.31	1.00			-			1.00	
Infrastrukturersch. Rüti-Unterer Wyler	1403.32	1.00			-			1.00	
Verbindungsleitung Unterer-Oberer Wyler	1403.33	1.00			-			1.00	
Groberschl. Trinkwasservers. Bellevue	1403.34	274'244.10			-19'200.00			255'044.10	
Hochbauten	1404	4'881'658.30	255'690.40	-	-513'700.00	-	-	4'623'648.70	10%
Sanierung und Ausbau Bodenschulhaus	1404.01	4'195'334.63	2'998.75		-419'800.00			3'778'533.38	
Dorfschulhaus, Sanitäre Anlagen, Verwaltung	1404.02	31'602.65			-3'200.00			28'402.65	
Bodenschulhaus, Werkhof, Sport-/ZS-Anlage	1404.03	40'314.65			-4'000.00			36'314.65	
Feuerwehrlokal	1404.04	47'429.70	11'865.90		-5'900.00			53'395.60	
Zivilschutz-Sanitätsposten	1404.05	1.00			-			1.00	
WC-Anlagen Postgebäude	1404.06	1.00			-			1.00	
Gemeinde- u. Dorfschulhaus Gebäudehülle	1404.07	189'963.55			-19'000.00			170'963.55	

Konto	Buchwert 1.1.2024	Zugänge	Abgänge	ordentliche Abschreibungen	zusätzliche Abschreibungen	andere Bewegungen	Buchwert 31.12.2024	Abschreibung in % Buchwert
Dorfschulhaus, Sanitäre Anlagen, Schule	1404.08			-3'500.00			31'311.30	
Sanierung Schulzimmer Dorfschulhaus	1404.09			-9'500.00			85'893.95	
Sanierung Jugendlokal	1404.10			-1'700.00			14'852.70	
Sanierung Abwartwohnung	1404.11			-1'700.00			15'054.55	
Schliessanlage Liegenschaften	1404.12			-9'800.00			88'634.97	
Sanierung Kellergeschoss Dorfschulhaus	1404.13			-11'500.00			103'563.65	
Sanierung Dach Turnhalle mit Annexbauten	1404.14	135'300.00		-13'500.00			121'800.00	
Fassadensanierung Aula	1404.15	37'620.85		-3'800.00			33'820.85	
Dachsanierung Werkhof mit Annexbau	1404.16	67'904.90		-6'800.00			61'104.90	
Mobilien (Informatikgeräte)	1406	177'559.60	59'558.80	-34'028.95	-103'281.80	-	99'807.65	50%
Mobilien, Gemeindearchiv	1406.01	1.00		-			1.00	
Feuerwehrgeräte	1406.02	18'443.45	59'558.80	-17'867.60	-30'100.00		30'034.65	
Gemeindefahrzeug	1406.03	3'182.80		-3'181.80			1.00	
Kehrichthäuschen	1406.04	25'805.20		-16'161.35	-4'800.00		4'843.85	
Feuerwehr Fahrzeuge	1406.05	46'343.25		-23'200.00			23'143.25	
Reinigungsfahrzeug / Bucher	1406.06	1.00		-			1.00	
Kommunalfahrzeug / Holder	1406.07	1.00		-			1.00	
FW-Personentransport-Fahrzeug	1406.08	1.00		-			1.00	
FW-Strassenrettungs-Fahrzeug	1406.09	1.00		-			1.00	
Transportfahrzeug Wasserversorgung	1406.10	1.00		-			1.00	
Infrastrukturelemente künstl. Eisfeld	1406.11	1.00		-			1.00	
Sanierung Pausenplatz Dorfschule	1406.12	3'575.55		-1'800.00			1'775.55	
Touristische Signalisation (LED)	1406.13	16'919.80		-8'500.00			8'419.80	
Erlebnisraum Schöllenen	1406.14	1.00		-			1.00	
Touristische Erschliessung Wanderwege Gütsch	1406.15	1.00		-			1.00	
IT-Infrastruktur Schule; kant. Digitalisierungsst.	1406.16	27'367.40		-13'700.00			13'667.40	
Infra. & Maschinen Bodenschulhaus	1406.17	35'913.15		-18'000.00			17'913.15	
Anlagen im Bau	1407	-	112.60	-200'000.00	-	-	-199'887.40	0%
Wasserversorgungsanlagen im Bau	1407.00	-	112.60	-			112.60	
Feuerwehrlokal im Bau	1407.09	-		-200'000.00			-200'000.00	
Beschaffung Personentransportfahrzeug FW	1407.08	-					-	
Immaterielle Anlagen	142	197'032.95	705'558.56	-55'600.00	-426'251.90	-	420'739.61	
Übrige Immaterielle Anlagen	1429	197'032.95	705'558.56	-55'600.00	-426'251.90	-	420'739.61	50%
Revision der Ortsplanung	1429.01	1.00		-			1.00	
Teilzonenplan Rüti	1429.02	1.00		-			1.00	
Teilzonenplan Andermatt-West	1429.03	1.00		-			1.00	
Gesamtrevision Ortsplanung Andermatt	1429.04	1.00		-			1.00	

Konto	Buchwert 1.1.2024	Zugänge	Abgänge	ordentliche Abschreibungen	zusätzliche Abschreibungen	andere Bewegungen	Buchwert 31.12.2024	Abschreibung in % Buchwert
Teilzonenplan Oberalp	1429.05	1.00	3'380.35		-2'925.95		455.40	
Teilrevision Nutzungsplanung 2016+	1429.06	2'925.95			-2'925.95		-	
Vertiefungsprozess, Nutzungpl. Andermatt Mitte	1429.07	-	424'119.31	-55'600.00	-184'300.00		184'219.31	
Raum-, Siedlungs- & Nutzungspl. Gde A'matt	1429.08	-	234'413.55	-	-117'200.00		117'213.55	
Nutzungsplanung Zweitwohnungen u. Verdicht.	1429.09	-	43'645.35	-	-21'800.00		21'845.35	
Nutzungs- und Quartiergest. Wyden und Mitte	1429.10	194'100.00			-97'100.00		97'000.00	
Planung Tourismusresort Andermatt	1429.11	1.00			-		1.00	
Planung Wärmeverbund	1429.12	1.00			-		1.00	
							-	
Darlehen	144	100'001.00	-	-	-	-	100'001.00	kaufm. Grundsätze
an Gemeinden und Gemeindezweckverbände	1442	-	-	-	-	-	-	
							-	
an öffentliche Unternehmen	1444	100'001.00	-	-	-	-	100'001.00	
Rückzahlbares Darlehen an SGZ	1444.04	2'000'000.00			-		2'000'000.00	
Wertberichtigung Darlehen SGZ	1444.05	-1'999'999.00			-		-1'999'999.00	
Drogerie Andermatt AG	1444.06	200'000.00					200'000.00	
Darlehen Kanton Uri, Drogerie Andermatt AG	1444.07	-100'000.00					-100'000.00	
Beteiligungen, Grundkapitalien	145	746'983.60	-	-	-	-27'628.85	719'354.75	kaufm. Grundsätze
an private Unternehmen	1455	746'983.60	-	-	-	-	719'354.75	
Aktien Abwasser Uri AG	1452.01	533'000.00					533'000.00	
AUT Andermatt-Urserntal GmbH, Gründungskapital	1455.00	15'000.00			-		15'000.00	
Aktien Matterhorn Gotthard Verkehrs AG	1455.01	54'272.00			-	7'420.00	61'692.00	
Aktien Netzgesellschaft Andermatt AG	1455.05	24'097.50			-	-	24'097.50	
Aktien Andermatt-Sedrun Sport AG	1455.06	90'614.10			-	-35'048.85	55'565.25	
Aktien Grimselbahn AG	1455.09	30'000.00			-		30'000.00	
							-	
Investitionsbeiträge	146	-	-	-	-		-	
an öffentliche Unternehmen	1464						-	
							-	
an öffentliche Unternehmen	1466						-	
							-	
TOTAL		12'001'852.53	2'005'324.04	-474'998.95	-1'512'133.70	-929'853.49	-27'628.85	11'062'561.58

6.3 Beteiligungsspiegel

Name und Sitz	Rechtsform	Tätigkeit/öffentliche Aufgabe	Anzahl, CHF	Eigentumsanteil in %	wesentliche weitere Beteiligte	spezifische Risiken
Andermatt Urserntal Tourismus GmbH, Gründungskapital	GmbH	Tourismusorganisation	15'000		Gemeinden im Urserntal	keine
Matterhorn Gotthard Verkehrs AG Aktien	Aktiengesellschaft	Betrieb öffentlicher Verkehr	212 NA		BVZ Holdung AG und öffentliche Hand je 50%	keine
Dätwyler Holding AG Aktien	Aktiengesellschaft	Industrie	103 Aktien (Inhaber)		Privatwirtschaft	keine
Dampfbahn Furkabergstrecke AG Aktien	Aktiengesellschaft	Tourismusorganisation	1 NA		Privatwirtschaft	keine
Netzgesellschaft Andermatt AG Aktien	Aktiengesellschaft	Wärmeverbund Andermatt	51 NA	51.0%	Einwohnergemeinde Andermatt; Heizung Gotthard AG	keine; verpfändet
Andermatt-Sedrun Sport AG Aktien	Aktiengesellschaft	Tourismusorganisation	17'097 NA		Andermatt Swiss Alps AG Private	keine
Grimselbahn AG, Innertkirchen	Aktiengesellschaft	Übergangsgesellschaft, öffentlicher Verkehr	30 NA		Gemeinde Obergoms, Gemeinde Innertkirchen, Kraftwerk Oberhasli AG, Verein IG Grimselbahn	keine
Raiffeisenbank Urner Oberland Anteilschein	Genossenschaft	Bank	1 AS		Verschiedene	keine
Abwasser Uri AG Gründungskapital	Spezialgesetzliche Aktiengesellschaft	Abwasserentsorgung	533'000	4.1%	Gemeinden im Kanton Uri	Solidarhaftung
ZAKU	Spezialgesetzliche Aktiengesellschaft	Sicherstellung Abfallentsorgung	370'000	3.7%	Gemeinden im Kanton Uri	Solidarhaftung
Einfache Gesellschaft PRW	Einfache Gesellschaft	Sicherstellung der Nothilfe für abgewiesene Asylbewerber			Gemeinden im Kanton Uri	Solidarhaftung

6.4 Rückstellungsspiegel

	Konto	01.01.2024	Bildung	Auflösung	Verwendung	31.12.2024	Kommentar
Total Rückstellungen		771'544	-	89'432	-	682'112	
kurzfristige Rückstellungen		88'544	-	25'432	-	63'112	
Überbrückungsrenten	2051.00	88'544	-	25'432	-	63'112	
Ferien/Ueberstundenanspruch	2051.01	-	-	-	-	-	
langfristige Rückstellungen	208	350'000	-	64'000	-	350'000	
Soziale Sicherheit	2080.02	150'000				150'000	Rückstellungen Jugendschutz
Soziale Sicherheit	2080.03	200'000				200'000	Rückstellungen Sozialdienste, übriges
Rückstellungen aus übriger betrieblicher Tätigkeit	208	333'000	-	64'000	-	269'000	
Pflegerestkosten	2085.00	25'000	-			25'000	
Rückstellung Sanierung Fundamente Lawinenverbauung Gurschen	2085.01	108'000		64'000		44'000	
Rückstellung Altlastensanierung Schiessanlage Brunnen	2085.02	200'000				200'000	

6.5 Gewährleistungsspiegel

Name und Sitz	Eigentümer, wesentliche Miteigentümer	Typologie der Rechtsbeziehung	in CHF	wesentliche Zahlungsströme im Berichtsjahr	Angaben zu gesicherten Leistungen	spezifische zusätzliche Angaben
Stiftung Betagten- und Pflegeheim Ursern	Stiftungsmitglieder	Defizitdeckung	195'311	Defizitgarantie gemäss Finanzreglement		Defizitträger haften gemäss Stiftungsurkunde
Stiftung Betagten- und Pflegeheim Ursern		Darlehen, Betrag	2'000'000		Wertberichtigung; pro memoria 1.-	Darlehensvertrag mit Rückzahlung / zinslos
Stiftung Talmuseum Ursern	Stiftung	Betrag		Defizitbeitrag CHF 23'914 (Vorjahr CHF 29'240)		Defizitträger haften gemäss Stiftungsurkunde (Gde. 40% an Betriebskosten)
Drogerie Andermatt AG	Aktiengesellschaft	Darlehen, zinslos	200'000			Paritätischer Kantonsbeitrag von CHF 100'000 i.F. eines zinsloses Darlehens
Abwasser Uri, Altdorf	Gemeinden des Kanton Uri	Solidarhaftung				Die Gemeinden haften unbeschränkt und solidarisch für die Verbindlichkeiten
Wasserversorgung Andermatt	Gemeinde Andermatt	Solidarhaftung				Die Gemeinde haftet unbeschränkt und solidarisch für die Verbindlichkeiten der Wasserversorgung Andermatt
ZAKU	Gemeinden des Kanton Uri	Solidarhaftung		Dividende: CHF 18'500 (Vorjahr CHF 11'100)		Die Gemeinden haften unbeschränkt und solidarisch für die Verbindlichkeiten
Sozialdienst Urner Oberland	Gemeinden Erstfeld, Silenen, Gurtellen, Wassen, Göschenen, Andermatt, Hospental und Realp	Defizitdeckung	33'044	Deckung Betriebskosten (Vorjahr CHF 38'038)		Die Mitgliedergemeinden haften unbeschränkt und solidarisch für die Verbindlichkeiten

6.6 Eigenkapitalnachweis

	Spezial- finanzierungen	Fonds im EK	Vor- finanzierungen	Neubewertungs- reserve FV	Aufwertungs- reserve VV	Übriges Eigenkapital	Bilanz- überschuss	Total
Bestand 01.01.2024	1'799'679	123'871	5'095'000	-	-	-	3'726'107	10'744'657
Erhöhungen	331'512	-	1'000'000	-	-	-	542'467	1'873'979
Einlagen	331'512		1'000'000					1'331'512
Neubewertungen								-
Jahresergebnis							542'467	542'467
Reduktionen	464'867	-	254'550	-	-	-	-	719'417
Entnahmen	464'867		254'550					719'417
Neubewertungen								-
Überträge innerhalb EK								-
Jahresergebnis								-
Bestand 31.12.2024	1'666'324	123'871	5'840'450	-	-	-	4'268'574	11'899'219

6.7 Finanzkennzahlen

Selbstfinanzierungsgrad

Berechnung:

Selbstfinanzierung in % der Nettoinvestitionen

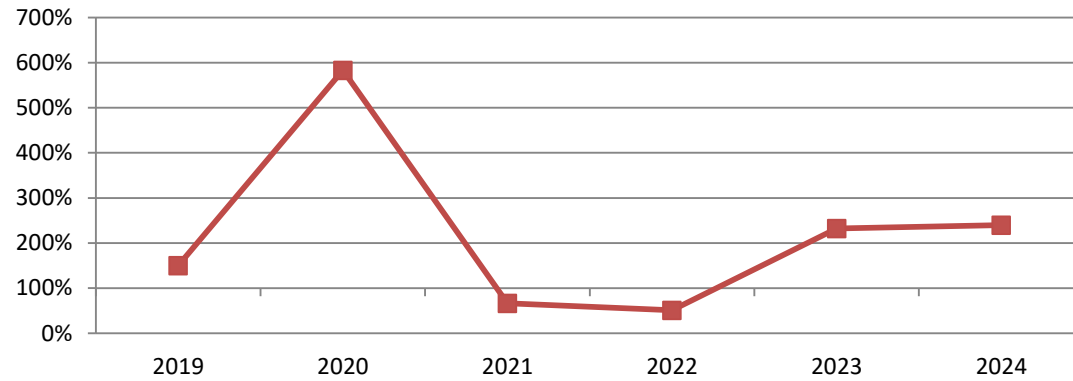
Aussage:

Diese Kennzahl gibt an, welchen Anteil ihrer Nettoinvestitionen die Gemeinde aus eigenen Mitteln finanzieren kann.

Richtwerte:

Hochkonjunktur >100%
 Normalfall 80% - 100%
 Abschwung < 80%

2019	2020	2021	2022	2023	2024	Mittel 6 Jahre
150.1%	583.3%	66.6%	51.0%	232.2%	239.7%	131.5%



Zinsbelastungsanteil

Berechnung:

Nettozinsen in % des Laufenden Ertrages

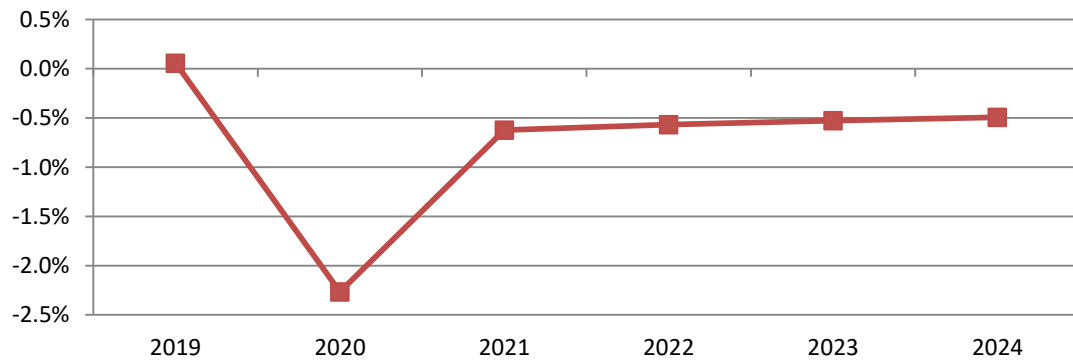
Aussage:

Diese Grösse sagt aus, welcher Anteil des Laufenden Ertrags durch den Nettozinsaufwand gebunden ist. Je tiefer der Wert, desto grösser der Handlungsspielraum.

Richtwerte:

Gut 0% - 4%
 Genügend 4% - 9%
 Schlecht > 9%

2019	2020	2021	2022	2023	2024	Mittel 6 Jahre
0.1%	-2.3%	-0.6%	-0.6%	-0.5%	-0.5%	-0.7%



6.7 Finanzkennzahlen (Fortsetzung)

Nettoverschuldungsquotient

Berechnung:

Nettoschuld I im Verhältnis zum Fiskalertrag

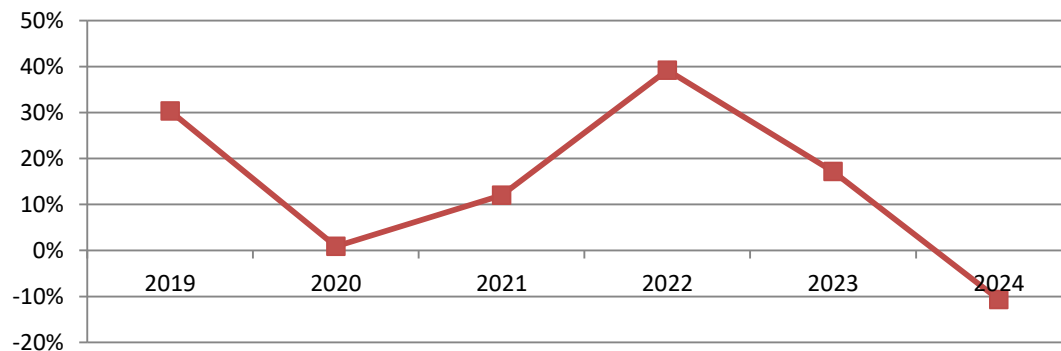
Aussage:

Diese Kennzahl zeigt auf, wieviele Jahrestrachten des Fiskalertrages notwendig sind, um die Nettoschuld abzutragen.

Richtwerte:

Gut < 100%
Genügend 100% - 150%
Schlecht > 150%

2019	2020	2021	2022	2023	2024	Mittel 6 Jahre
30.3%	0.9%	12.0%	39.2%	17.2%	-10.7%	14.4%



Nettoschuld I pro Kopf (in CHF)

Berechnung:

Fremdkapital abzgl. Finanzvermögen dividiert durch Bevölkerungszahl

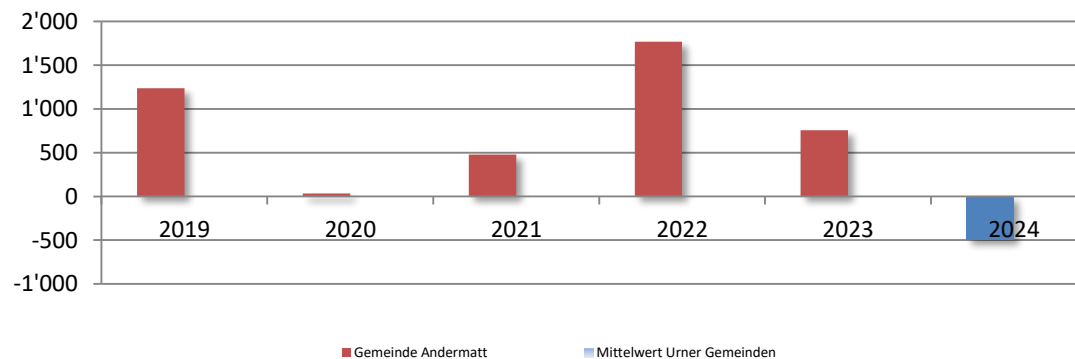
Aussage:

Diese Kennzahl zeigt die (+) Nettoschuld bzw. das (-) Nettovermögen pro Kopf auf.

Richtwerte:

Nettovermögen < 0 CHF
Geringe Verschuldung 0 - 1'000 CHF
Mittlere Verschuldung 1'001 - 2'500 CHF
Hohe Verschuldung 2'501 - 5'000 CHF
Sehr hohe Verschuldung > 5'000 CHF

2019	2020	2021	2022	2023	2024	Mittel 6 Jahre
1'236	34	479	1'767	755	-492	615



6.7 Finanzkennzahlen (Fortsetzung)

	2019	2020	2021	2022	2023	2024	Mittel 6 Jahre
Selbstfinanzierungsanteil	16.2%	21.5%	13.9%	17.9%	21.1%	24.7%	19.6%

(Selbstfinanzierung in Prozent des Laufenden Ertrages)

Richtwerte	Gut Mittel Schlecht	> 20% 10% - 20% < 10%		Aussage	Diese Kennzahl gibt an, welchen Anteil ihres Ertrages die Gemeinde zur Finanzierung ihrer Investitionen aufwenden kann.		
------------	---------------------------	-----------------------------	--	---------	---	--	--

	2019	2020	2021	2022	2023	2024	Mittel 6 Jahre
Kapitaldienstanteil	8.4%	4.9%	5.1%	10.4%	10.0%	10.2%	8.4%

(Kapitalkosten in Prozent des Laufenden Ertrages)

Richtwerte	Geringe Belastung Tragbare Belastung Hohe Belastung	0% - 5% 5% - 15% > 15%		Aussage	Der Kapitaldienstanteil gibt Auskunft darüber, wie stark der Laufende Ertrag durch den Zinsendienst und die Abschreibungen belastet ist.		
------------	---	------------------------------	--	---------	--	--	--

	2019	2020	2021	2022	2023	2024	Mittel 6 Jahre
Bruttoverschuldungsanteil	71.5%	49.9%	56.7%	45.6%	34.1%	88.0%	58.0%

(Bruttoschulden in Prozent des Laufenden Ertrages)

Richtwerte	Sehr gut Gut Mittel Schlecht Kritisch	< 50% 50% - 100% 100% - 150% 150% - 200% > 200%		Aussage	Diese Kennzahl gibt Auskunft über die Verschuldungssituation und ob die Verschuldung in einem angemessenen Verhältnis zum erwirtschafteten Ertrag steht.		
------------	---	---	--	---------	--	--	--

	2019	2020	2021	2022	2023	2024	Mittel 6 Jahre
Investitionsanteil	12.0%	10.9%	20.2%	33.6%	15.1%	16.5%	19.0%

(Bruttoinvestitionen in Prozent des konsolidierten Gesamtaufwandes)

Richtwerte	Schwach Mittel Stark Sehr stark	< 10% 10% - 20% 20% - 30% > 30%		Aussage	Diese Kennzahl zeigt die Investitionstätigkeit im Verhältnis zum Gesamtaufwand auf.		
------------	--	--	--	---------	---	--	--

7.1 Wesentliche Abweichungen zum Budget 2024

KST	Bezeichnung	Rechnung 2024	Budget 2024	Abweichung	Wesentliche Ursache der Abweichung
0 Allgemeine Verwaltung					
012.3130.20	Dienstleistungen Dritter Bauwesen	95'727	60'000	35'727	Mehraufwand; sehr hohe Bautätigkeit
012.3132.00	Gutachten, Rechtskosten, Beratungen	71'632	35'000	36'632	Mehraufwand; sehr hohe Bautätigkeit
012.4210.00	Gebühren Baubewilligungsverfahren	189'726	78'000	111'726	Mehrertrag gegenüber Budget, sehr hohe Bautätigkeit TRA und Hotels etc.
022.3010.00	Löhne Gemeindepersonal	663'469	635'000	28'469	Befristete Anstellung eines Projektleiters; 01.07.2024 bis 31.12.2024
022.3052.00	AG-Beiträge an Pensionskassen	89'128	78'000	11'128	Mehraufwand PK-Versicherung durch zus. Anstellung
022.3132.00	Umsetzung Gemeindestrategie; Projektmanagemen	-	60'000	-60'000	Minderaufwand; Projektleiter wurde über Konto 022.3010.00 abgerechnet
022.3118.00	Betrieb IT-Anlagen, Software und Lizenzen	66'163	54'000	12'163	Einführung Dialog G6 Kreditoren, Offboarding mit Übergabe (Server Kanton)
022.3611.30	Kostenanteil Verbundaufgabe Steuern	141'500	124'000	17'500	Erhöhter IT Aufwand; Kostenabrechnung Kanton mit Gemeinden
022.3910.00	Interne Verrechnung von Personalaufwand	32'000	21'900	10'100	Aufstockung Pensum Gemeindeverwaltung um 10%
022.4240.00	Dienstleistungen an Wasserversorgung	-	24'000	-24'000	Personelle Aufstockung; Aufwand wird direkt über Wasserversorgung abgerechnet
029.3113.00	TV Inst. Aula und Gruppenraum Bodenschulhaus	15'953	-	15'953	Wird an Verwaltungsliegenschaften anstelle Schulliegenschaften belastet
150 Feuerwehr, 161 Militär Schiesswesen					
150.3010.10	Sold FW-Angehörige Ernstfalleinsätze	34'688	25'000	9'688	Mehraufwand; Personalintensive FW-Einsätze
150.3300.40	Planmässige Abschreibungen Liegenschaften	5'900	73'100	-67'200	Minderaufwand; Aufwände werden über Kredit abgerechnet
150.4260.00	Rückerstattungen Dritter	1'717	20'000	-18'283	Minderertrag: Weniger Einsätze gem. Schadenwehrrglement
150.4631.20	Beitrag Kanton Geräte, Fahrzeuge, Ausrüstungen	-	15'000	-15'000	Beitrag aus Feuerlöschfonds; AS-Geräte via Investitionsrechnung 150.6310.00

7.1 Wesentliche Abweichungen zum Budget 2024

KST	Bezeichnung	Rechnung 2024	Budget 2024	Abweichung	Wesentliche Ursache der Abweichung
2 Schule/Bildung					
211.3020.00	Löhne Kindergarten	184'200	163'000	21'200	Mehraufwand: Anstieg Kinderzahl im Kindergarten; zwei Abteilungen ab SJ 2024/2025
212.3020.00	Löhne Primarstufe	728'524	648'000	80'524	Mehraufwand
212.3020.90	Erwerbsausfallentschädigung und Rückerstatt.	-17'167	-	-17'167	Mutterschaftsentschädigungen MSE 2024 und UVG Taggelder
212.4612.00	Entschädigungen von anderen Gemeinden	372'500	391'500	-19'000	16 Primarschüler aus Vertragsgemeinden
213.3020.00	Löhne Oberstufe	494'779	470'000	24'779	Mehraufwand
213.3020.90	Erwerbsausfallentschädigung und Rückerstatt.	-17'902	-	-17'902	Erwerbsersatzordnung (EO) Lehrperson als Durchdiener
213.3052.00	AG-Beiträge an andere Pensionskassen	57'777	47'000	10'777	Mehraufwand; Anstieg massgebendes Alter für ordentliche Beiträge
213.4612.00	Entschädigungen von anderen Gemeinden	43'872	46'400	-2'528	1 Kind aus Vertragsgemeinde Hospental (Oberstufe) 1 Kind Realp
213.4631.00	Kantonsbeitrag Schülerpauschale	123'337	106'500	16'837	19 Kinder in der Oberstufe; Schülerpauschale und Kreisschulzuschlag
217.3144.30	Unterhalt Aussenanlagen Bodenschulhaus	33'868	45'000	-11'132	Minderaufwand
217.3300.40	Planmässige Abschreibungen Liegenschaften	474'600	459'300	15'300	Mehraufwand; 10% degr. Abschreibung auf Buchwert
217.3300.41	Planmässige Abschreibungen IT	31'700	22'500	9'200	IT-Infrastruktur Bodenschulhaus: Digitalisierungsstrategie d. Kantons Uri: 50% degr. A.
218.3130.20	Transport Schulkinder	142'812	125'000	17'812	Schülertransport Ursern Realp-Hospental-Andermatt. GA Mittelschule Uri
218.4612.00	Transport Schulkinder: Anteil Vertragsgemeinden	25'000	-	25'000	Einbuchung TA 2024; Kostenanteil Schülertransport ab August bis Dezember 2024
219.4910.00	Interne Verrechnung von Personalaufwand	20'000	9'900	10'100	Aufstockung Pensum Gemeindeverwaltung um 10%; Interne UMB z. Lasten 022.3910.0
3 Kultur, Sport und Freizeit					
329.3636.00	Beiträge an Stiftung Talmuseum	23'914	30'500	-6'586	Minderaufwand. Anteil an Defizit von 40%

7.1 Wesentliche Abweichungen zum Budget 2024

KST	Bezeichnung	Rechnung 2024	Budget 2024	Abweichung	Wesentliche Ursache der Abweichung
4 Gesundheit					
412.3636.00	Beitrag Restfinanzierung Pflegeheime	621'811	650'000.00	-28'189	Minderaufwand Restfinanzierungen
412.3636.10	Beitrag Defizit Betagtenheim	195'311	205'000.00	-9'689	Einbuchung TP 2024; Anteil im Einwohnergleichwert
5 Soziale Sicherheit, Soziale Wohlfahrt					
543.3637.00	Alimentenbevorschussungen	21'840	15'000	6'840	Rückerstattungspflicht
543.4260.00	Rückerstattungen Alimentenbevorschussungen	7'524	15'000	-7'476	Erträge aus Rückerstattungen
545.3636.00	Beiträge an familienexterne Kinderbetreuung	2'437	20'000.00	-17'563	Minderaufwand
572.3637.00	Wirtschaftliche Hilfe an Privatpersonen	10'275	25'000.00	-14'725	Minderaufwand gegenüber Budget
579.3636.00	Beitrag an Private, Institutionen, Vereine	11'940	30'000.00	-18'060	Minderaufwand gegenüber Budget; Auflösung TP 2023; Starthilfe KITA
6 Strassen, Verkehr, Regionalverkehr					
615.3010.00	Löhne	278'987	350'000	-71'013	Minderaufwand gegenüber Budget; Mitarbeiter Wasserversorgung direkt 710.3 belastet
615.3064.00	Überbrückungsrenten gem. PK-Reglement	25'432	-	25'432	Auszahlung Überbrückungsrenten gem. PK-Reglement
615.3064.02	Auflösung Rückstellung Überbrückungsrenten	-25'432	-	-25'432	Auflösung Rückstellung Bilanzkonto 2051.00
615.3090.00	Aus- und Weiterbildung	16'144	26'500	-10'356	Minderaufwand; Austritt MA
615.3101.10	Signalisation, Markierungen, Benennungen	19'955	37'000	-17'045	Minderaufwand
615.3111.30	Miete Kommunalfahrzeug	57'241	19'000	38'241	Personalverleih inkl. FZ vom 29.07.-31.12.2024; da MA Ausfall
615.3130.00	Winterdienst	189'426	200'000	-10'574	Minderaufwand Schneeräumung 01.01. - 31.12.2024
615.3130.60	Erweiterung Tempo 30er Zone	-	10'000	-10'000	Nicht ausgeführt, Projekt zurückgestellt

7.1 Wesentliche Abweichungen zum Budget 2024

KST	Bezeichnung	Rechnung 2024	Budget 2024	Abweichung	Wesentliche Ursache der Abweichung
615.3141.00	Baulicher Unterhalt Strassen / Verkehrswege	14'579	50'000	-35'421	Minderaufwand gegenüber Budget
615.3141.10	Baulicher Liegenschaftsunterhalt u. IT Werkhof	23'315	15'000	8'315	Neuinstallation IT Leitung Glasfaser Werkhof
615.3141.20	Baulicher Unterhalt/Ausbau Strassenbeleuchtung	42'661	84'500	-41'839	Minderaufwand gegenüber Budget
615.3830.10	Zusätzliche Abschreibungen Strassen	929'853	-	929'853	Entlastung Folgejahre durch zus. Abschreibungen
615.3893.05	Einlagen in Vorfinanzierung Personenunterführung	400'000	-	400'000	Einlage in Vorfinanzierung des EK: Personenunterführung per 31.12.2024
615.3893.10	Einlagen in Vorfinanzierung Werkhof	200'000	-	200'000	Einlage in Vorfinanzierung des EK: Werkhof per 31.12.2024
615.3893.15	Einlagen in Vorfinanzierung Parkhaus	400'000	-	400'000	Einlage in Vorfinanzierung des EK: Parkhaus per 31.12.2024
615.3910.00	Interne Verrechnung von Personalaufwand	23'000	3'000	20'000	Anpassung interne Verrechnung; da Mitarbeiter Wasserversorgung direkt 710.3 belastet
615.4260.10	Rückerstattung Winterdienst	42'552	28'000	14'552	Mehrerträge; Zunahme von Vereinbarungen
615.4910.00	Interne Verrechnung von Personalaufwand	73'500	120'000	-46'500	Mindererträge; interne Verrechnung, da Mitarbeiter Wasser direkt unter 710.3 verbucht
622.3631.00	Gemeindebeitrag ö.V.-Angebot, MGB, Postauto ZS	48'723	78'000	-29'277	Minderaufwand gegenüber Budget
622.3635.30	Förderung Alpine Mobilität	200'000	100'000	100'000	Gemeindebeiträge an Angebot mybuxi 2024 / Kanton: Paritätisch
622.4240.11	Rückerstattung Förderung Alpine Mobilität	100'000	-	100'000	Rückforderung bei Gemeinden; Inkasso durch GDE Andermatt
710	Wasserversorgung				
710.3010.00	Löhne Wasserversorgung	169'897	100'000	69'897	Mehraufwand gegenüber Budget; Mitarbeiter Wasserversorgung direkt 710.3 belastet
710.3111.10	Anschaffung Wasserzähler, Systemtrenner	2'782	15'000	-12'218	Minderaufwand gegenüber Budget
710.3120.00	Energie, Wasser und Abwasser	24'252	38'000	-13'748	Minderaufwand gegenüber Budget
710.3131.00	Leitungskataster	16'602	28'000	-11'398	Minderaufwand gegenüber Budget
710.3612.00	Interne Verrechnungen von Personalaufwand	4'690	28'500	-23'810	Anpassung interne Verrechnung; da Mitarbeiter Wasserversorgung direkt 710.3 belastet

7.1 Wesentliche Abweichungen zum Budget 2024

KST	Bezeichnung	Rechnung 2024	Budget 2024	Abweichung	Wesentliche Ursache der Abweichung
710.3910.00	Interne Verrechnungen von Personalaufwand	-	58'500	-58'500	Anpassung interne Verrechnung, da Mitarbeiter Wasser direkt unter 710.3 verbucht
710.3300.30	Planm. Abschreibungen von spez. finanz. Tiefbau	241'300	173'000	68'300	Neubau Wasserversorgung Andermatt, March
710.4240.10	Wassertaxen nach Zähler	350'374	360'000	-9'626	Minderertrag gegenüber Budget
710.4240.20	Bauwassertaxen	35'752	10'000	25'752	Mehrerträge; hohe bautätigkeit
710.4510.00	Entnahmen aus Spezialfinanzierung EK	241'799	322'630	-80'831	Ausgleich des Verlustes über die Bilanz (Spezialfinanzierung Wasserversorgung im Eigenkapital) Konto: 2900.20: Verlust tiefer als budgetiert
710.4910.00	Interne Verrechnungen von Personalaufwand	49'000	29'000	20'000	Anpassung interne Verrechnung; da Mitarbeiter Wasserversorgung direkt 710.3 belastet
742	Lawinerverbauungen				
742.3144.20	Lawinerverbauung Gurschen	230'054	100'000	130'054	Sanierungs-Projekt im 2024 begonnen
742.4511.00	Auflösung Rückstellungen Lawinerverbauungen	64'000	30'000	34'000	Auflösung Rückstellungen Sanierung Lawinerverbauungen per 31.12.2024
742.4631.00	Kantonsbeitrag Lawinerverbauungen	151'136	70'000	81'136	Beitrag Schutzbauten Inst. Lawinerverbauung Gurschen 2024
790	Raumordnung				
790.3300.90	Planm. Abschreibungen Raumplanung	426'251	240'300	185'951	Mehraufwand; Plankosten werden zu 50% degr. abgeschrieben; Mitte
840	Tourismus				
840.3141.51	Touristische Infrastruktur; Wanderweg	-	80'000	-80'000	Wanderweg Kirchberg-Matti nicht realisiert
840.3636.92	Beitrag Weihnachtsmarkt 2020+	18'694	8'000	10'694	Zus. Beitrag für 10 Jahre Jubiläum
840.4510.10	Entnahme Spezialfinanzierung: Tourismus	210'953	202'500	8'453	Entnahme Eisfeld Andermatt Saison 2024/2025

7.1 Wesentliche Abweichungen zum Budget 2024

KST	Bezeichnung	Rechnung 2024	Budget 2024	Abweichung	Wesentliche Ursache der Abweichung
910	Steuern				
910.4000.00	Einkommenssteuern natürliche Personen RJ	4'905'792	4'087'000	818'792	Mehrertrag provisorisch (Rechnungsjahr)
910.4000.10	Einkommenssteuern natürliche Personen VJ	641'849	393'700	248'149	Mehrertrag (Vorjahre)
910.4000.60	Pauschale Steueranrechnungen gem. Beleg	-142'316	-60'000	-82'316	Zunahme an Rückerstattungen ausländischer Quellensteuer
910.4001.00	Vermögenssteuern natürliche Personen RJ	1'377'205	1'116'000	261'205	Mehrertrag provisorisch (Rechnungsjahr)
910.4001.10	Vermögenssteuern natürliche Personen VJ	172'815	198'000	-25'185	Minderertrag (Vorjahre)
910.4002.00	Quellensteuern	519'409	400'000	119'409	Mehrertrag
910.4010.00	Gewinnsteuer jur. Personen Rechnungsjahr (RJ)	231'860	200'000	31'860	Mehrertrag
910.4010.10	Gewinnsteuer juristische Personen Vorjahre	43'948	30'000	13'948	Mehrertrag
930	Finanz- und Lastenausgleich				
930.3622.70	Beitrag in Ressourcenausgleich	1'319'341	1'108'000	211'341	Zunahme; Beitrag an ressourcenschwache Urner Gemeinden
930.4621.30	Beitrag aus Landschaftslastenausgleich	282'324	277'000	5'324	Mehrertrag gegenüber Budget
930.4621.50	Beitrag aus Globalbilanzausgleich	200'306	198'000	2'306	Mehrertrag gegenüber Budget
950	Ertragsanteile, übrige				
950.4601.01	Anteil an Grundstückgewinnsteuer	2'362'806	850'000	1'512'806	A.o. Mehrertrag
950.4601.02	Anteil an Erbschafts- und Schenkungssteuern	2'265	50'000	-47'735	geringe Erbschafts- und Schenkungssteuern im 2024
961	Zinsen				

7.1 Wesentliche Abweichungen zum Budget 2024

KST	Bezeichnung	Rechnung 2024	Budget 2024	Abweichung	Wesentliche Ursache der Abweichung
961.3401.00	Verzinsung Finanzverbindlichkeiten	93'555	25'000	68'555	u.a. Verzinsung MFH Bodenstrasse 26
961.3510.00	Einlage EK Tourismus: Zinsen aus Forderung Kaufvertrag Bellevue	170'581	85'000	85'581	Einlage in EK; Konto: 2900.12 (Zweckbindung Tourismus) neu 3 Prozent (Entnahmen über Konto 840.4510.10)
961.4401.10	Zinsen aus Forderung Kaufvertrag Bellevue	170'581	85'000	85'581	Verzugszins Jahr 2024 (3 Prozent)
961.4940.00	Interne Verrechnung von Zinsen	89'300	22'000	67'300	u.a. Interne Verrechnung Zinsen MFH Bodenstrasse 26
961	Liegenschaften im Finanzvermögen				
963.3510.00	Tourismusgebäude: Einlage EK	74'949	10'000	64'949	Einlage in Eigenkapital für UH Tourismusgebäude: Saldo Konto 2900.10 per 31.12.2024 von CHF 267'063
963.3510.50	Bodenstrasse 26: Einlage EK	1'411	-	1'411	Einlage Spezialfinanzierung MFH Bodenstrasse 26 per 31.12.2024
963.3940.50	Bodenstrasse 26: Interne Verrechnung f. Zinsen	61'875	-	61'875	Interne Verrechnung Zinsen MFH Bodenstrasse 26
963	Finanzvermögen, Übriges				
969.3440.00	Wertberichtigung Wertschriften FV	12'000	-	12'000	Wertberichtigung Beteiligungen Finanzvermögen (FV)
969.3650.00	Wertberichtigung Wertschriften VV	35'048	-	35'048	Wertberichtigung Beteiligungen Verwaltungsvermögen (VV)
969.4442.00	Marktwertanpassungen Beteiligungen VV	7'420	-	7'420	Marktwertanpassungen Wertschriften Finanzvermögen (VV)
995.4863.01	Rückvergütungen Prämienüberschüsse	10'360	-	10'360	Überschussabrechnung 01.01.2021-31.12.2023 KKTG

7.1 Wesentliche Abweichungen zum Budget 2024

KST	Bezeichnung	Rechnung 2024	Budget 2024	Abweichung	Wesentliche Ursache der Abweichung
Investitionsrechnung					
029	Verwaltungsliegenschaften				
029.5060.51	Fixe Stromanschlüsse Jahres- und Weihnachtsm.	-	48'000	-48'000	Projekt zurück gestellt
150	Feuerwehr				
150.5040.00	Konzept/Planstudie FW-Lokal Stützpunkt A'matt	11'865	140'000	-128'135	Kosten werden über Kredit abgewickelt. Urnenabstimmung vom 03.03.2024
150.6350.00	Beiträge Dritter	200'000	-	200'000	Beiträge Dritter FW-Lokal gemäss Vereinbarung
217	Schulliegenschaften				
217.5040.71	Dachsanierung Turnhalle mit Annexbauten	135'300	149'000	-13'700	Schlussrechnung Dachdecker pendent
615	Gemeindestrassen				
615.5010.15	Sanierung Fussweg, Reussdamm	113'537	-	113'537	Kreditvorlage vom 20.08.2020; CHF 135'000
615.5010.71	Gestaltung und Markierung Begegnungszone	-	130'000	-130'000	Budgetkredit nicht beansprucht. Kosten werden über Kredit abgerechnet
615.5010.72	Sanierung Bahnhofstrasse (Begegnungszone)	520'116	585'000	-64'884	Kreditvorlage vom 26.11.2023; CHF 585'000
615.5040.01	Dachsanierung Werkhof mit Annexbauten	67'904	80'000	-12'096	Schlussrechnung Dachdecker pendent

7.1 Wesentliche Abweichungen zum Budget 2024

KST	Bezeichnung	Rechnung 2024	Budget 2024	Abweichung	Wesentliche Ursache der Abweichung
710	Wasserversorgung				
710.5030.24	Ausbau WP, Ringleitung West/Podium	-	200'000	-200'000	Ausbau im 2024 nicht realisiert
710.5030.31	Ausbau WP, Schutzzonenausscheidung March	306'111	250'000	56'111	Mehrkosten
710.5030.32	Ausbau WP, Druckbrecher Gigen-Stafel	8'080	70'000	-61'920	Projekt wird im 2025 realisiert
710.5030.60	Sanierung Pumpwerk March	14'492	-	14'492	hydrogeologische Beurteilung u. temp. Netzanschluss
710.5030.61	Rückbau alte Grundwasserfassung Aurora	-	75'000	-75'000	Wurde nicht realisiert. Da neue Situation Aurora
710.6350.02	Kostenmitbet. Groberschliessung March Schutzzone	185'370	100'000	85'370	Weiterverrechnung gemäss Vereinbarungen
710.6370.00	Zuschlagsbeiträge/Anschlussgebühren	72'455	150'000	-77'545	Minderertrag Anschlussgebühren
730	Abfallwirtschaft				
730.6340.00	Kostenbeteiligung ZAKU an Kehrichthäuschen	16'161	-	16'161	Kostenbeteiligung ZAKU
790	Raumordnung				
790.5090.31	Raum-, Siedlungs- & Nutzungsplanung GDE	234'413	135'000	99'413	Aufwendungen Umsetzung Hotelzone, Verbot wildes Campieren, Parkierungsanlagen, Thema Fleischackerbach (Bachführung ab Bonettihaus), Nutzungsplanung 2016+ Skiinfrastrukturen noch nicht abgeschlossen (erneute Einsprachen), Planungsarbeiten NP Oberalp
790.5090.51	Vertiefungsprozess, Nutzungsplanung Mitte	424'119	260'000	164'119	Diverse Zusätzliche Abklärungen wie Thema Grundwasser, Führung Leitungskorridor, Gewässerraumbeschränkung, Parkierung, Fly Over, Thema ISZ, Planung Korridor armasuisse
790.5090.70	Nutzungsplanung Zweitwohnungen u. Verdichtung	43'645	-	43'645	Die Umfrage und deren Auswertung benötigte mehr Zeit und Ressourcen. Die Workshops waren zeitlich kürzer geplant. Rechtliche Begleitung zum Thema Zweitwohnungen (Eigentumseingriff)
790.6310.00	Kantonsbeiträge und Dritte, Raumordnung	55'600	90'000	-34'400	Kantonsbeiträge und Dritte: Vertiefung und Nutzungsplanung

7.2 Kreditkontrolle

Kontonummer	Bezeichnung / Projekt	Organ	Datum	Kredit	Ausgaben bis 31.12.2023	Ausgaben 2024	Ausgaben bis 31.12.2024	Restkredit	Abrechnungs- Datum/Jahr
150	Feuerwehrlokal im Bonetti Haus			5'600'000	0	0	-200'000	5'800'000	
150.5040.10	Feuerwehrlokal im Bonetti Haus Umbau u. Erw.	Urne	03.03.2024	8'400'000	0	0	0	8'400'000	
150.6350.00	Beiträge Dritter			-2'800'000			-200'000	-2'600'000	
615	Sanierung des Fussweges Reussdamm			135'000	0	113'537	113'537	21'463	
615.5010.15	Sanierung des Fussweges Reussdamm	ODG	20.08.2020	135'000	0	113'537	113'537	21'463	
615	Sanierung Bahnhofstrasse			585'000	0	520'116	520'116	64'884	
615.5010.72	Bahnhofbrücke bis Tourismusgebäude	Urne	26.11.2023	585'000	0	520'116	520'116	64'884	
710	Wasserversorgung	Urne	28.11.2010						
710.5030.20 - 28	Ausgaben: Gesamtprojekt			16'250'000	16'141'495	128'821	16'270'316	-20'316	
710.6350.00	Beiträge ASA an Projekt Wasserversorgung			-8'755'308	-8'755'308		-8'755'308		
	Anteil WV EWG Hospental			-466'340	-466'340		-466'340		
	Anteil WV durch Dritte			-1'129'825	-1'129'825		-1'129'825		
790	Nutzungsplanung Oberalp			48'500	0	3'380	3'380	45'120	
790.5090.12	Teilrevision Nutzungsplanung Oberalp	GV	24.10.2024	48'500	0	3'380	3'380	45'120	
790.6310.00	Kantonsbeiträge und Dritte						0		
790	Vertiefungsprozess Andermatt Mitte			255'000	0	368'519	368'519	-113'519	
790.5090.51	Teilrevision der Nutzungsplanung Andermatt	GV	26.10.2023	255'000	0	424'119	424'119	-169'119	
790.6310.00	Kantonsbeiträge und Dritte					-55'600	-55'600		

8.1 Erfolgsrechnung nach Funktion

Druckdatum:

23.04.2025

Konto	Erfolgsrechnung HRM2 Funktionale Gliederung ER HRM2	Rechnung 2024		Budget 2024		Rechnung 2023	
		Aufwand	Ertrag	Aufwand	Ertrag	Aufwand	Ertrag
	Total	14'278'531.79	14'820'998.68	11'749'110.00	11'478'280.00	12'509'979.01	13'369'074.57
	Netto Aufwand				270'830.00		
	Netto Ertrag	542'466.89				859'095.56	
0	ALLGEMEINE VERWALTUNG	1'752'291.70	602'396.01	1'688'680.00	508'800.00	1'553'783.20	515'403.05
	Netto Aufwand		1'149'895.69		1'179'880.00		1'038'380.15
011	Gemeindeversammlungen, Abstimmungen	21'902.25	4'741.00	25'000.00	4'500.00	29'468.95	2'856.00
	Netto Aufwand		17'161.25		20'500.00		26'612.95
011.3000.00	Amtsentschädigungen, Tag- und Sitzungsgelder, Urnenwache, GPK	12'423.20		12'000.00		11'365.00	
011.3102.00	Drucksachen, Publikationen	3'487.55		4'000.00		1'155.55	
011.3130.00	Porti, Telefon	2'773.20		3'000.00		2'677.40	
011.3132.00	Externe Beratung- und Revisionsstelle	3'218.30		5'000.00		14'271.00	
011.3199.00	Übriger Betriebsaufwand			1'000.00			
011.4611.00	Entschädigungen vom Kanton		4'741.00		4'500.00		2'856.00
012	Gemeinderat, Kommissionen	487'983.70	209'854.75	417'880.00	98'000.00	458'414.25	107'999.95
	Netto Aufwand		278'128.95		319'880.00		350'414.30
012.3000.00	Amtsentschädigungen Gemeinderat	27'000.00		27'000.00		27'000.00	
012.3000.10	Tag- und Sitzungsgelder Gemeinderat	41'920.00		32'000.00		37'926.50	
012.3000.20	Amtsentschädigung; Tag-/Sitzungsgelder Baukommission	19'187.20		15'000.00		20'730.00	
012.3010.00	Löhne	52'202.65		52'000.00		50'309.90	
012.3050.00	AG-Beiträge AHV, IV, EO, ALV, Verwaltungskosten	7'750.00		3'900.00		7'543.20	
012.3052.00	AG-Beiträge an Pensionskasse	6'853.20		6'750.00		6'543.60	
012.3053.00	AG-Beiträge an Unfallversicherungen	373.95		370.00		358.15	
012.3054.00	AG-Beiträge an Familienausgleichskasse	2'512.05		1'100.00		2'435.95	
012.3055.00	AG-Beiträge an Krankentaggeldversicherung	410.55		400.00		393.30	
012.3090.00	Aus- / Weiterbildung			500.00		360.00	
012.3100.00	Büromaterial			1'000.00		146.05	
012.3102.00	Infoblatt Andermatt ist Heimat; Drucksachen	7'164.90		17'000.00		12'923.90	
012.3102.10	Drucksachen, Publikationen Bauwesen	169.20		200.00		169.30	
012.3110.00	Anschaffung Mobiliar, Maschinen, Geräte	4'512.95		1'500.00		463.00	
012.3130.00	Porti, Telefon			1'000.00		210.40	
012.3130.10	Anlässe und Empfänge	23'207.45		20'000.00		19'403.70	
012.3130.20	Dienstleistungen Dritter Bauwesen	95'727.00		60'000.00		125'301.20	
012.3130.30	Gebühren Justizdirektion Uri für Baugesuche	26'511.15		20'000.00		31'819.10	
012.3130.40	Dienstleistungen Dritter, Baukontrollen Umweltbestimmungen			1'500.00		840.50	
012.3130.60	Projekte erneuerbare Energien	30'000.00		30'000.00			
012.3132.00	Gutachten, Rechtskosten, Beratungen	71'632.95		35'000.00		34'968.90	
012.3132.10	Beratung, Entwicklung Gemeindeorganisation			3'000.00		20'433.50	

8.1 Erfolgsrechnung nach Funktion

Druckdatum:

23.04.2025

Konto	Erfolgsrechnung HRM2 Funktionale Gliederung ER HRM2	Rechnung 2024		Budget 2024		Rechnung 2023	
		Aufwand	Ertrag	Aufwand	Ertrag	Aufwand	Ertrag
012.3132.11	Umsetzung Gemeindestrategie; Andermatt ist Heimat	10'349.70		20'000.00			
012.3134.00	Versicherungsprämien	3'630.05		3'500.00		1'050.00	
012.3170.00	Spesen, Repräsentation	11'261.50		15'000.00		11'837.10	
012.3199.00	Übriger Betriebsaufwand	15'008.25		15'000.00		11'507.60	
012.3632.00	Beitrag an Urner Gemeindeverband	4'577.50		3'760.00		4'537.25	
012.3632.10	Energiestadt Andermatt	3'221.50		9'000.00		6'902.15	
012.3636.00	Beitrag an politische Behörden	2'300.00		2'300.00		2'300.00	
012.3636.10	Beiträge an Vereine	500.00		100.00			
012.3910.00	Interne Verrechnung von Personalaufwand	20'000.00		20'000.00		20'000.00	
012.4210.00	Gebühren Baubewilligungsverfahren		189'726.35		78'000.00		87'874.35
012.4260.00	Rückerstattung Dritter, VR-Mandate Gemeindepräsident		20'128.40		20'000.00		20'125.60
022	Gemeindeverwaltung	1'143'068.80	381'800.26	1'150'500.00	400'300.00	1'006'490.15	398'547.10
	Netto Aufwand		761'268.54		750'200.00		607'943.05
022.3010.00	Löhne	663'469.50		635'000.00		612'257.50	
022.3010.90	Erwerbsausfallentschädigungen und Rückerstattungen					-3'365.00	
022.3050.00	AG-Beiträge AHV, IV, EO, ALV, Verwaltungskosten	43'043.10		50'900.00		39'663.70	
022.3052.00	AG-Beiträge an Pensionskassen	89'128.75		78'000.00		77'002.20	
022.3053.00	AG-Beiträge an Unfallversicherungen	4'570.85		6'700.00		4'528.00	
022.3054.00	AG-Beiträge an Familienausgleichskasse	13'936.80		13'500.00		12'819.20	
022.3055.00	AG-Beiträge an Krankentaggeldversicherungen	6'795.40		7'000.00		6'596.95	
022.3090.00	Aus- und Weiterbildung	4'949.50		5'000.00		3'279.80	
022.3099.00	Uebriger Personalaufwand	7'774.90		13'000.00		3'202.95	
022.3100.00	Büromaterial	12'791.45		15'000.00		15'321.15	
022.3102.00	Drucksachen, Publikationen	712.30				1'033.90	
022.3102.11	Verkäufe Spartageskarte SBB	1'455.05					
022.3103.00	Fachliteratur, Zeitschriften	2'602.20		2'500.00		1'864.35	
022.3110.00	Anschaffung Mobiliar, Maschinen und Geräte	3'198.65		4'000.00			
022.3113.00	Anschaffung von IT-Geräten	13'826.00		12'000.00		8'003.25	
022.3118.00	Betrieb IT-Anlagen, Software und Lizenzen	66'163.65		54'000.00		45'852.95	
022.3118.01	Digitalisierung Bau Archiv	4'096.90		10'000.00			
022.3130.00	Porti, Telefon	14'843.75		16'000.00		15'498.40	
022.3132.00	Gutachten, Expertisen			2'000.00			
022.3132.20	Umsetzung Gemeindestrategie; Projektmanagement BLA			60'000.00			
022.3133.00	Internetauftritt, übrige Öffentlichkeitsarbeit	4'845.60		4'500.00		5'575.95	
022.3134.00	Versicherungsprämien	767.65		2'000.00		1'571.30	
022.3150.00	Unterhalt Mobiliar, Maschinen, Geräte	25.50		1'000.00		265.00	
022.3153.00	Unterhalt und IT-Support	6'095.30		5'000.00		14'408.10	
022.3170.00	Spesenentschädigungen	3'253.80		5'000.00		4'089.60	
022.3199.00	Übriger Betriebsaufwand	1'222.20		2'500.00		3'620.90	

8.1 Erfolgsrechnung nach Funktion

Druckdatum:

23.04.2025

Konto	Erfolgsrechnung HRM2 Funktionale Gliederung ER HRM2	Rechnung 2024		Budget 2024		Rechnung 2023	
		Aufwand	Ertrag	Aufwand	Ertrag	Aufwand	Ertrag
022.3611.30	Kostenanteil Verbundaufgabe Steuern	141'500.00		124'000.00		111'500.00	
022.3910.00	Interne Verrechnung von Personalkosten	32'000.00		21'900.00		21'900.00	
022.4210.00	Gebühren für Amtshandlungen		11'017.70		8'000.00		8'247.45
022.4240.00	Dienstleistungen an Wasserversorgung				24'000.00		24'000.00
022.4240.10	Gebühren LED-Infotafel		4'960.00				2'000.00
022.4250.00	Erträge Spartageskarte SBB		1'263.51				
022.4260.00	Rückerstattungen Dritter		61'061.00		60'500.00		60'429.00
022.4260.10	Rückerstattung EWG Hospental		130'000.00		130'000.00		130'000.00
022.4260.20	Rückerstattungen Inkasso- und Betreuungskosten		73.30				70.65
022.4270.00	Steuerbussen		2'665.00		3'000.00		
022.4290.00	Uebrige Erträge		859.75		1'500.00		500.00
022.4910.00	Interne Verrechnung von Personalaufwand		160'900.00		164'300.00		164'300.00
022.4930.00	Interne Verrechnung von Betriebs- und Verwaltungskosten		9'000.00		9'000.00		9'000.00
029	Verwaltungsliegenschaften, Übriges	99'336.95	6'000.00	95'300.00	6'000.00	59'409.85	6'000.00
	Netto Aufwand		93'336.95		89'300.00		53'409.85
029.3109.00	Anschaffung Gastrobedarf, Material	8'447.10		3'000.00		3'892.35	
029.3113.00	TV Inst. Aula und Gruppenraum Bodenschulhaus	15'953.75					
029.3120.00	Energie, Wasser und Abwasser	4'287.20		4'000.00		3'667.25	
029.3134.00	Versicherungsprämien	3'089.60		1'500.00		1'337.80	
029.3144.00	Baulicher Unterhalt Liegenschaften	26'018.30		23'000.00		12'608.05	
029.3199.00	Übriger Betriebsaufwand	3'341.00		3'000.00		54.40	
029.3300.00	Planmässige Abschreibungen Liegenschaften	28'200.00		50'800.00		27'850.00	
029.3910.00	Interne Verrechnung von Personalaufwand	2'000.00		2'000.00		2'000.00	
029.3930.00	Interne Verrechnung von Betriebs- und Verwaltungskosten	8'000.00		8'000.00		8'000.00	
029.4470.00	Mieterträge Verwaltungsliegenschaften		6'000.00		6'000.00		6'000.00
1	ÖFFENTLICHE ORDNUNG UND SICHERHEIT	381'614.38	125'960.55	469'600.00	148'900.00	1'458'045.65	150'236.00
	Netto Aufwand		255'653.83		320'700.00		1'307'809.65
111	Polizei	20'127.70		20'000.00		16'601.35	
	Netto Aufwand		20'127.70		20'000.00		16'601.35
111.3130.00	Kontrolle Nachtruhe, Verkehrsdienst Dorfsperrung	20'127.70		20'000.00		16'601.35	
140	Allgemeines Rechtswesen	40'893.65	8'453.05	43'700.00	4'000.00	42'688.75	6'540.00
	Netto Aufwand		32'440.60		39'700.00		36'148.75
140.3130.00	Nachführung Grundbuchvermessung	1'001.80		3'000.00		3'400.50	
140.3130.10	Digitale Vermessung	9'080.40		9'000.00		9'046.80	

8.1 Erfolgsrechnung nach Funktion

Druckdatum:

23.04.2025

Konto	Erfolgsrechnung HRM2 Funktionale Gliederung ER HRM2	Rechnung 2024		Budget 2024		Rechnung 2023	
		Aufwand	Ertrag	Aufwand	Ertrag	Aufwand	Ertrag
140.3130.20	Pauschalentschädigung Betriebsamt	6'500.00		6'500.00		6'000.00	
140.3130.30	Betriebs- und Rechtskosten	970.05		2'300.00		646.75	
140.3130.40	Dienstleistungen Dritter, Justizdirektion	1'441.40		1'000.00		1'694.70	
140.3910.00	Interne Verrechnung von Personalaufwand	21'900.00		21'900.00		21'900.00	
140.4210.00	Gebühren für Amtshandlungen Betriebsamt		7'453.05		4'000.00		5'540.00
140.4210.30	Gebühren für Einbürgerungen		1'000.00				1'000.00
150	Feuerwehr	290'095.38	109'198.50	389'100.00	141'500.00	1'364'829.85	131'306.70
	Netto Aufwand		180'896.88		247'600.00		1'233'523.15
150.3000.00	Amtsentschädigung Feuerwehrkommission	8'900.00		9'300.00		9'475.00	
150.3000.10	Tag- und Sitzungsgelder	10'512.00		15'000.00		16'310.40	
150.3010.00	Sold Feuerwehrangehörige	15'801.00		15'000.00		16'102.50	
150.3010.10	Sold FW-Angehörige Ernstfalleinsätze	34'688.90		25'000.00		23'465.10	
150.3010.20	First-Responder	535.95		8'000.00		5'287.85	
150.3049.00	Pikettentschädigungen Feuerwehrangehörige	6'480.00		7'200.00		6'960.00	
150.3050.10	Sozialversicherungsbeiträge	1'303.50		300.00		1'819.70	
150.3090.00	Aus- und Weiterbildung	15'014.10		15'000.00		9'485.00	
150.3100.00	Büromaterial	476.80		1'000.00		1'610.70	
150.3101.00	Betriebs- und Verbrauchsmaterial	3'764.71		3'500.00		3'537.20	
150.3102.00	Drucksachen, Publikationen	450.00		500.00			
150.3111.00	Anschaffung Apparate, Maschinen, Geräte, Fahrzeuge, Werkzeuge	19'607.05		20'000.00		6'341.75	
150.3111.10	Anschaffung Geräte, Ausrüstg., Fzg. Stützpunkt-FW	3'315.36		12'000.00		6'536.15	
150.3111.20	Anschaffung Oelwehrmaterial	2'255.05		5'000.00		72.95	
150.3112.00	Anschaffung Uniformen	11'619.30		15'000.00		6'136.70	
150.3120.00	Energie, Heizung, Wasser und Abwasser	27'450.20		30'000.00		22'981.20	
150.3130.00	Porti, Telefon, Alarmierung	5'924.71		4'500.00		2'055.80	
150.3130.10	Schneeräumung Feuerwehrlokal Bahnhof	2'328.84		5'000.00		1'357.00	
150.3134.00	Versicherungsprämien	9'209.11		9'000.00		8'893.85	
150.3144.00	Baulicher Unterhalt Liegenschaften	2'625.00		5'000.00		1'949.70	
150.3151.00	Unterhalt Geräte, Ausrüstungen	10'185.21		12'000.00		12'539.40	
150.3151.10	Unterhalt Fahrzeuge	12'325.49		12'000.00		8'797.25	
150.3160.00	Baurechtszins Mannschaftscontainer Fw-Lokal	1'500.00		1'500.00		1'500.00	
150.3170.10	Spesenentschädigungen	356.60		500.00		375.90	
150.3181.00	Abschreibungen und Erlasse von Feuerwehripflichtersatz	177.55				470.35	
150.3199.00	Übriger Betriebsaufwand, Verpflegung, Ehrungen	9'088.95		6'000.00		5'568.40	
150.3300.40	Planmässige Abschreibungen Liegenschaften	5'900.00		73'100.00		5'300.00	
150.3300.60	Planmässige Abschreibungen Mobilien	30'100.00		34'700.00		18'500.00	
150.3300.70	Planmässige Abschreibungen Fahrzeuge	23'200.00		29'000.00		46'400.00	
150.3893.00	Einlagen in Vorfinanzierung Feuerwehrlokal					1'100'000.00	
150.3910.00	Interne Verrechnung von Personalaufwand	13'500.00		13'500.00		13'500.00	

8.1 Erfolgsrechnung nach Funktion

Druckdatum:

23.04.2025

Konto	Erfolgsrechnung HRM2 Funktionale Gliederung ER HRM2	Rechnung 2024		Budget 2024		Rechnung 2023	
		Aufwand	Ertrag	Aufwand	Ertrag	Aufwand	Ertrag
150.3940.00	Interne Verrechnung von Zinsen	1'500.00		1'500.00		1'500.00	
150.4200.00	Feuerwehropflichtersatz		37'000.00		40'000.00		38'520.00
150.4260.00	Rückerstattungen Dritter		1'717.50		20'000.00		25'157.50
150.4260.01	Rückerstattungen Fehlalarme BMA		4'000.00				
150.4631.00	Beitrag aus Feuerlöschfonds		10'481.00		10'500.00		10'481.00
150.4631.01	Beitrag aus Feuerlöschfonds Stützpunktfeuerwehr		10'000.00		10'000.00		10'000.00
150.4631.20	Beitrag Kanton Geräte, Fahrzeuge, Ausrüstungen				15'000.00		1'148.20
150.4631.30	Beitrag Kanton Strassenrettung		30'000.00		30'000.00		30'000.00
150.4634.00	Beitrag Matterhorn Gotthard Bahn, Wehrdienste		12'000.00		12'000.00		12'000.00
150.4634.10	Beitrag First Responder team mbA, KSU		4'000.00		4'000.00		4'000.00
161	Militär, Einquartierungen, Schiesswesen	300.00	400.00		400.00	300.00	400.00
	Netto Ertrag	100.00		400.00		100.00	
161.3632.00	Beitrag Schiessanlage, Kreditantrag an ODG v. 26.10.2017	300.00				300.00	
161.4200.00	Mitbenützung der 300m-Schiessanlage Andermatt		400.00		400.00		400.00
162	Zivilschutz	30'197.65	7'909.00	16'800.00	3'000.00	33'625.70	11'989.30
	Netto Aufwand		22'288.65		13'800.00		21'636.40
162.3101.00	Betriebs- und Verbrauchsmaterial			500.00		4'578.75	
162.3110.00	Anschaffung Mobiliar, Maschinen, Geräte			500.00			
162.3120.00	Energie, Wasser und Abwasser	9'512.75		5'000.00		6'885.25	
162.3130.00	Porti, Telefon	5'376.00		4'800.00		4'800.00	
162.3134.00	Versicherungsprämien	1'500.00		3'000.00		1'500.00	
162.3144.00	Baulicher Unterhalt Liegenschaften	5'681.10		1'000.00		13'962.95	
162.3151.00	Unterhalt Apparate, Maschinen, Geräte, Mobiliar	8'127.80		1'000.00		1'898.75	
162.3199.00	Übriger Betriebsaufwand			1'000.00			
162.4500.00	Entnahmen aus Spezialfinanzierungen Schutzraumbauten						3'564.40
162.4630.00	Bundesbeiträge Betrieb ZS-Anlage		7'909.00		3'000.00		8'424.90
2	BILDUNG	3'282'594.52	1'366'948.02	3'209'050.00	1'332'900.00	3'110'887.10	1'373'243.10
	Netto Aufwand		1'915'646.50		1'876'150.00		1'737'644.00
211	Kindergarten	241'853.45	192'061.13	215'550.00	197'100.00	252'728.95	160'141.70
	Netto Aufwand		49'792.32		18'450.00		92'587.25
211.3020.00	Löhne	184'200.40		163'000.00		200'683.00	
211.3050.00	AG-Beiträge AHV, IV, EO, ALV, Verwaltungskosten	12'216.10		13'000.00		12'986.70	
211.3052.00	AG-Beiträge an Pensionskassen	17'956.05		18'400.00		20'793.05	
211.3053.00	AG-Beiträge an Unfallversicherungen	1'312.70		1'200.00		1'362.00	

8.1 Erfolgsrechnung nach Funktion

Druckdatum:

23.04.2025

Konto	Erfolgsrechnung HRM2 Funktionale Gliederung ER HRM2	Rechnung 2024		Budget 2024		Rechnung 2023	
		Aufwand	Ertrag	Aufwand	Ertrag	Aufwand	Ertrag
211.3054.00	AG-Beiträge an Familienausgleichskasse	3'933.55		3'400.00		4'181.55	
211.3055.00	AG-Beiträge an Krankentaggeldversicherungen	2'400.35		2'100.00		2'440.05	
211.3104.00	Lehrmittel, Schulmaterial	3'497.15		4'200.00		3'105.70	
211.3110.00	Anschaffung Mobiliar, Maschinen, Geräte	1'226.80		850.00		450.55	
211.3110.10	Anschaffung Mobiliar, Einrichtung 2. Kindergarten	6'871.60					
211.3150.00	Unterhalt Mobiliar, Maschinen, Geräte	1'120.75		1'300.00		1'204.70	
211.3171.00	Exkursionen, Schulreisen und Lager	6'060.80		6'500.00		3'982.60	
211.3199.00	Übriger Betriebsaufwand	1'057.20		1'600.00		1'539.05	
211.4612.00	Entschädigungen von anderen Gemeinden		96'184.13		101'000.00		94'420.70
211.4631.00	Kantonsbeitrag Schülerpauschale		95'877.00		96'100.00		65'721.00
212	Primarstufe	867'294.15	636'627.97	819'300.00	656'100.00	723'196.85	648'756.80
	Netto Aufwand		230'666.18		163'200.00		74'440.05
212.3020.00	Löhne	728'524.95		648'000.00		607'048.10	
212.3020.90	Erwerbsausfallentschädigungen und Rückerstattungen	-17'167.35				-23'484.55	
212.3050.00	AG-Beiträge AHV, IV, EO, ALV, Verwaltungskosten	47'878.60		50'000.00		40'819.60	
212.3052.00	AG-Beiträge an Pensionskassen	44'333.60		48'800.00		38'996.55	
212.3053.00	AG-Beiträge an Unfallversicherungen	5'011.00		4'700.00		4'241.70	
212.3054.00	AG-Beiträge an Familienausgleichskasse	15'419.05		13'900.00		13'144.25	
212.3055.00	AG-Beiträge an Krankentaggeldversicherungen	8'515.10		8'500.00		7'336.85	
212.3104.00	Lehrmittel, Schulmaterial	15'753.94		17'100.00		16'129.15	
212.3104.10	Integrierte Förderung, Material	2'455.40		3'200.00		1'833.00	
212.3110.00	Anschaffung Mobiliar, Maschinen, Geräte	583.90		4'000.00		382.00	
212.3113.00	Anschaffung Informatikgeräte	6'832.21		12'000.00		10'082.75	
212.3150.00	Unterhalt Mobiliar, Einrichtungen	3'165.15		3'200.00		1'744.40	
212.3171.00	Exkursionen, Schulreisen und Lager	5'988.60		5'400.00		4'641.30	
212.3199.00	Übriger Betriebsaufwand			500.00		281.75	
212.4612.00	Entschädigungen von anderen Gemeinden		372'192.97		391'500.00		365'346.80
212.4631.00	Kantonsbeitrag Schülerpauschale		264'435.00		264'600.00		283'410.00
213	Oberstufe / Sekundarstufe I	616'059.62	167'209.07	627'200.00	152'900.00	648'778.85	207'354.50
	Netto Aufwand		448'850.55		474'300.00		441'424.35
213.3020.00	Löhne	494'779.80		470'000.00		497'818.75	
213.3020.90	Erwerbsausfallentschädigungen und Rückerstattungen	-17'902.45					
213.3050.00	AG-Beiträge AHV, IV, EO, ALV, Verwaltungskosten	32'217.60		42'000.00		32'230.30	
213.3052.00	AG-Beiträge an andere Pensionskassen	57'777.60		47'000.00		53'432.90	
213.3053.00	AG-Beiträge an Unfallversicherungen	3'501.90		3'950.00		3'506.80	
213.3054.00	AG-Beiträge an Familienausgleichskasse	10'383.05		11'700.00		10'385.10	
213.3055.00	AG-Beiträge an Krankentaggeldversicherungen	4'957.70		6'200.00		5'060.80	

8.1 Erfolgsrechnung nach Funktion

Druckdatum:

23.04.2025

Konto	Erfolgsrechnung HRM2 Funktionale Gliederung ER HRM2	Rechnung 2024		Budget 2024		Rechnung 2023	
		Aufwand	Ertrag	Aufwand	Ertrag	Aufwand	Ertrag
213.3104.00	Lehrmittel, Schulmaterial	10'867.58		19'950.00		17'060.40	
213.3105.00	Lebensmittel Hauswirtschaft	2'717.20		2'700.00		2'654.95	
213.3110.00	Anschaffung Mobiliar, Maschinen, Geräte	636.28		1'500.00			
213.3113.00	Anschaffung Informatikgeräte	4'530.76		10'500.00		11'243.90	
213.3150.00	Unterhalt Mobiliar, Maschinen, Geräte	2'821.30		5'200.00		9'380.15	
213.3171.00	Exkursionen, Schulreisen und Lager	4'294.50		4'300.00		3'107.20	
213.3199.00	Übriger Betriebsaufwand	326.80		200.00		197.60	
213.3634.00	Schulgelder an Mittelschule Uri	4'150.00		2'000.00		2'700.00	
213.4612.00	Entschädigungen von anderen Gemeinden		43'872.07		46'400.00		64'593.50
213.4631.00	Kantonsbeitrag Schülerpauschale		123'337.00		106'500.00		142'761.00
217	Schulliegenschaften	973'872.38	283'658.00	957'250.00	285'900.00	988'922.10	309'335.50
	Netto Aufwand		690'214.38		671'350.00		679'586.60
217.3010.00	Löhne	146'299.05		142'000.00		142'489.75	
217.3010.90	Erwerbsausfallentschädigungen und Rückerstattungen	-3'045.60					
217.3050.00	AG-Beiträge AHV, IV, EO, ALV, Verwaltungskosten	9'171.55		10'600.00		9'293.80	
217.3052.00	AG-Beiträge an Pensionskassen	19'486.80		19'200.00		18'975.60	
217.3053.00	AG-Beiträge an Unfallversicherungen	1'009.15		1'000.00		1'002.75	
217.3054.00	AG-Beiträge an Familienausgleichskasse	2'953.50		2'950.00		2'992.40	
217.3055.00	AG-Beiträge an Krankentaggeldversicherungen	1'287.35		1'300.00		1'274.00	
217.3101.00	Betriebs- und Verbrauchsmaterial	19'104.45		15'000.00		13'858.75	
217.3111.00	Anschaffung Mobiliar, Maschinen, Geräte	16'553.95		7'500.00		19'917.50	
217.3111.10	Anschaffung Turn- und Sportmaterial	3'297.95		5'700.00		8'117.50	
217.3120.00	Energie, Wasser und Abwasser Bodenschulhaus	67'909.10		70'000.00		58'393.95	
217.3120.10	Energie, Wasser und Abwasser Dorfschulhaus	21'688.75		21'000.00		17'802.25	
217.3130.00	Dienstleistungen Dritter, Reinigung extern Dorfschulhaus	27'504.55		30'000.00		26'946.55	
217.3130.01	Dienstleistungen Dritter, Reinigung extern Bodenschulhaus	2'356.58		3'000.00			
217.3134.00	Versicherungsprämien	12'291.60		12'500.00		12'657.30	
217.3144.00	Baulicher Unterhalt Bodenschulhaus	60'853.25		56'000.00		54'287.90	
217.3144.10	Baulicher Unterhalt Dorfschulhaus	9'829.35		10'000.00		1'442.85	
217.3144.20	Baulicher Unterhalt Abwartwohnung			4'000.00		4'000.00	
217.3144.30	Unterhalt Aussenanlagen Bodenschulhaus	33'868.25		45'000.00		1'334.20	
217.3151.00	Unterhalt Mobiliar, Maschinen, Geräte	6'260.40		6'500.00		4'584.55	
217.3151.10	Unterhalt Spielplatz Dorfschulhaus	6'665.20		10'000.00		10'976.45	
217.3199.00	Übriger Betriebsaufwand	527.20		500.00		624.05	
217.3300.40	Planmässige Abschreibungen Liegenschaften	474'600.00		459'300.00		512'950.00	
217.3300.41	Planmässige Abschreibungen IT, Maschinen	31'700.00		22'500.00		63'300.00	
217.3940.00	Interne Verrechnung von Zinsen	1'700.00		1'700.00		1'700.00	
217.4260.00	Rückerstattungen Dritter		1'188.00		1'500.00		616.00
217.4470.00	Mieterträge Schulliegenschaften		17'400.00		17'400.00		17'400.00

8.1 Erfolgsrechnung nach Funktion

Druckdatum:

23.04.2025

Konto	Erfolgsrechnung HRM2 Funktionale Gliederung ER HRM2	Rechnung 2024		Budget 2024		Rechnung 2023	
		Aufwand	Ertrag	Aufwand	Ertrag	Aufwand	Ertrag
217.4472.00	Benützungsgebühren Schulliegenschaften		2'070.00		4'000.00		1'319.50
217.4893.00	Entnahme aus Vorfin. Sanierung Bodenschulhaus		243'000.00		243'000.00		270'000.00
217.4910.00	Interne Verrechnung von Personalaufwand		12'000.00		12'000.00		12'000.00
217.4930.00	Interne Verrechnung von Betriebs- und Verwaltungskosten		8'000.00		8'000.00		8'000.00
218	Tagesbetreuung	158'400.60	31'044.00	140'000.00		120'412.90	
	Netto Aufwand		127'356.60		140'000.00		120'412.90
218.3130.00	Schulergänzende Betreuung u. Mittagstisch	15'587.95		15'000.00		19.90	
218.3130.20	Transport Schulkinder: Gesamtkosten	142'812.65		125'000.00		120'393.00	
218.4260.10	Elternbeiträge: Schulergänzende Betreuung		6'044.00				
218.4612.00	Transport Schulkinder: Anteil Vertragsgemeinden		25'000.00				
219	Obligatorische Schule, Übriges	324'545.02	21'351.85	349'200.00	9'900.00	276'544.50	10'500.00
	Netto Aufwand		303'193.17		339'300.00		266'044.50
219.3000.00	Amtsentschädigung Schulrat	10'500.00		10'500.00		10'500.00	
219.3000.10	Tag- und Sitzgelder Schulrat	9'043.80		12'000.00		7'065.00	
219.3000.20	Entschädigung: Ständige Kommissionen KS Ursern	6'270.00		6'300.00		6'310.00	
219.3010.00	Löhne Schulleitung	127'968.40		124'000.00		124'873.15	
219.3010.01	Löhne Verwaltung/Schulsekretariat	34'430.00		27'500.00		25'403.30	
219.3010.90	Erwerbsausfallentschädigungen und Rückerstattungen	-649.60					
219.3050.00	AG-Beiträge AHV, IV, EO, ALV, Verwaltungskosten	11'762.90		12'000.00		9'918.30	
219.3052.00	AG-Beiträge an Pensionskasse	22'399.20		26'000.00		17'553.00	
219.3053.00	AG-Beiträge an Unfallversicherung	1'107.60		1'000.00		949.60	
219.3054.00	AG-Beiträge an Familienausgleichskasse	3'822.30		2'400.00		3'223.45	
219.3055.00	AG-Beiträge an Krankentaggeldversicherungen	1'497.10		1'100.00		1'184.95	
219.3090.00	Aus- und Weiterbildung Lehrpersonal	3'020.35		6'000.00		4'423.65	
219.3090.10	Aus- und Weiterbildung Schulleitung	1'161.30		2'000.00		1'328.60	
219.3090.20	Schulinterne Lehrerweiterbildung (externe Honorare)			3'000.00		526.65	
219.3099.00	Übriger Personalaufwand	903.75		2'000.00		270.00	
219.3100.00	Büromaterial	8'015.25		9'000.00		7'453.40	
219.3100.10	Verbrauchsmaterial Schüler	12'666.42		17'300.00		8'574.00	
219.3102.00	Drucksachen, Publikationen	437.10		2'000.00			
219.3103.00	Fachliteratur, Zeitschriften	733.45		2'000.00		1'040.10	
219.3103.10	Schulbibliothek	1'784.75		3'000.00		2'859.15	
219.3130.00	Porti, Telefon	5'978.75		7'200.00		6'677.80	
219.3130.10	Schulsozialarbeit	25'543.00		29'000.00		8'321.00	
219.3134.00	Versicherungsprämien	200.00		200.00			
219.3151.00	Unterhalt Mobiliar, Geräte, Maschinen	4'476.25		5'000.00		520.75	
219.3170.00	Repräsentationen, Veranstaltungen	8'475.45		7'000.00		4'656.45	

8.1 Erfolgsrechnung nach Funktion

Druckdatum:

23.04.2025

Konto	Erfolgsrechnung HRM2 Funktionale Gliederung ER HRM2	Rechnung 2024		Budget 2024		Rechnung 2023	
		Aufwand	Ertrag	Aufwand	Ertrag	Aufwand	Ertrag
219.3170.10	Projekte	2'798.25		3'100.00		1'772.20	
219.3170.20	Jugendskirennen	2'327.05		3'600.00		1'919.75	
219.3199.00	Übriger Betriebsaufwand	2'872.20		10'000.00		4'220.25	
219.3910.00	Interne Verrechnung von Personalaufwand	14'000.00		14'000.00		14'000.00	
219.3930.00	Interne Verrechnung von Betriebs- und Verwaltungskosten	1'000.00		1'000.00		1'000.00	
219.4260.00	Rückerstattung Dritter		1'351.85				
219.4260.41	Beitrag KUKO an Projekt Poetry Slams						600.00
219.4910.00	Interne Verrechnung von Personalkosten		20'000.00		9'900.00		9'900.00
220	Sonderschulen	100'569.30	34'996.00	100'550.00	31'000.00	100'302.95	37'154.60
	Netto Aufwand		65'573.30		69'550.00		63'148.35
220.3631.00	Beitrag an Sprachunterricht, Deutsch für Ausländer	15'000.00		15'000.00		15'000.00	
220.3631.22	Dolmetscherdienste DAZ (Deutsch als Zweitsprache)	569.30		550.00		302.95	
220.3631.30	Beitrag Sonderpädagogik Externat	50'000.00		50'000.00		50'000.00	
220.3631.31	Beitrag Sonderpädagogik Internat	35'000.00		35'000.00		35'000.00	
220.4260.00	Rückerstattungen Dritter		20'665.00		25'000.00		25'000.00
220.4631.00	Kantonsbeitrag Schülerpauschal		14'331.00		6'000.00		12'154.60
3	KULTUR, SPORT UND FREIZEIT	126'338.44		137'900.00		142'809.65	750.00
	Netto Aufwand		126'338.44		137'900.00		142'059.65
329	Kultur, Übriges	107'541.94		118'400.00		126'580.25	
	Netto Aufwand		107'541.94		118'400.00		126'580.25
329.3103.00	Publikationen, Chroniken, Bücher	200.00		500.00		500.00	
329.3119.00	Anschaffungen u. Ersatz Fahnen	4'308.10		5'000.00		10'637.20	
329.3130.00	Jungbürgerfeier	3'263.54		3'000.00		1'329.40	
329.3130.10	Kulturelle Anlässe	45'000.00		45'000.00		45'000.00	
329.3199.00	Übriger Betriebsaufwand	400.00		400.00		400.00	
329.3636.00	Beiträge an Stiftung Talmuseum	23'914.90		30'500.00		29'240.15	
329.3636.10	Beiträge an Dorfvereine	2'900.00		4'000.00		3'400.00	
329.3636.20	Beiträge an übrige private Organisationen	27'555.40		30'000.00		36'073.50	
341	Sport	18'796.50		19'500.00		16'229.40	750.00
	Netto Aufwand		18'796.50		19'500.00		15'479.40
341.3151.00	Unterhalt Spielplatz Bahnhof			5'000.00		4'071.90	
341.3636.00	Beiträge an Sportvereine	2'000.00		2'500.00		2'500.00	
341.3636.10	Beiträge an Sportveranstaltungen	2'600.00		3'000.00		1'000.00	
341.3636.20	Beitrag gemäss Schwimmbadfinanzierungsgesetz	4'149.00		4'300.00		4'149.00	

8.1 Erfolgsrechnung nach Funktion

Druckdatum:

23.04.2025

Konto	Erfolgsrechnung HRM2 Funktionale Gliederung ER HRM2	Rechnung 2024		Budget 2024		Rechnung 2023	
		Aufwand	Ertrag	Aufwand	Ertrag	Aufwand	Ertrag
341.3636.30	Idee Sport, Midnight Uri	4'847.50		4'700.00		4'210.00	
341.3636.50	Auslagen Coop Gemeindeduell	200.00				298.50	
341.3636.60	Beitrag Sanierung Tennisplätze	5'000.00					
341.4260.10	Gutschrift Coop Gemeindeduell						750.00
4	GESUNDHEIT	878'697.55	13'330.00	911'000.00	12'000.00	861'290.95	8'090.00
	Netto Aufwand		865'367.55		899'000.00		853'200.95
412	Kranken-, Alters- und Pflegeheime	832'577.10	1'330.00	869'800.00		832'921.75	2'090.00
	Netto Aufwand		831'247.10		869'800.00		830'831.75
412.3636.00	Beitrag an Restfinanzierung Pflegeheim	621'811.30		650'000.00		590'470.65	
412.3636.02	Beitrag an Stationäre Kurzzeitpflege	3'654.00				5'742.00	
412.3636.06	Weiterentwicklung der Langzeitpflege Uri			3'000.00		3'121.30	
412.3636.10	Beitrag Defizit Senioren- und Gesundheitszentrum Ursern	195'311.80		205'000.00		221'787.80	
412.3940.00	Interne Verrechnung von Zinsen (SGZ)	11'800.00		11'800.00		11'800.00	
412.4637.00	Patientenbeitrag für Stationäre Kurzzeitpflege		1'330.00				2'090.00
421	Ambulante Krankenpflege	33'050.35	12'000.00	32'300.00	12'000.00	20'246.70	6'000.00
	Netto Aufwand		21'050.35		20'300.00		14'246.70
421.3635.10	Beitrag medizinische Grundversorgung	5'342.55		5'200.00		5'540.00	
421.3635.20	Beitrag Grundversorgung Drogerie Andermatt	24'000.00		24'000.00		12'000.00	
421.3636.00	Beiträge an Samariterverein	1'040.10		500.00		1'000.00	
421.3636.10	Beiträge an private Organisationen	560.00		500.00		660.00	
421.3636.20	Aktionsplan Demenz Uri 2017-2023					809.10	
421.3636.21	Beitrag an Demenzfachstelle Uri	2'107.70		2'100.00			
421.3636.30	Betreuertag, Tag der Pflegenden					237.60	
421.4260.10	Paritätischer Anteil Kanton an Drogerie Andermatt		12'000.00		12'000.00		6'000.00
432	Krankheitsbekämpfung, übrige	2'400.00		2'400.00		2'400.00	
	Netto Aufwand		2'400.00		2'400.00		2'400.00
432.3636.00	Pauschale Abgeltung Viehversicherung	2'400.00		2'400.00		2'400.00	
433	Schulgesundheitsdienst	7'045.80		5'500.00		4'747.80	
	Netto Aufwand		7'045.80		5'500.00		4'747.80
433.3130.00	Schulärztlicher Dienst	3'299.00		2'000.00		1'386.00	
433.3130.10	Schulzahnärztlicher Dienst	3'746.80		3'500.00		3'361.80	

8.1 Erfolgsrechnung nach Funktion

Druckdatum:

23.04.2025

Konto	Erfolgsrechnung HRM2 Funktionale Gliederung ER HRM2	Rechnung 2024		Budget 2024		Rechnung 2023	
		Aufwand	Ertrag	Aufwand	Ertrag	Aufwand	Ertrag
490	Gesundheitswesen, Übriges Netto Aufwand	3'624.30		1'000.00		974.70	
			3'624.30		1'000.00		974.70
490.3130.10	Entschädigung Rettungsdienste	978.30		1'000.00		974.70	
490.3631.00	Umsetzung Pflegeinitiative	2'646.00					
5	SOZIALE SICHERHEIT Netto Aufwand	122'560.85		178'400.00		174'923.25	
			109'966.90		162'400.00		151'035.15
531	Alters- und Hinterlassenenversicherung AHV Netto Aufwand			3'400.00		3'400.00	
					3'400.00		3'400.00
531.3910.00	Interne Verrechnung von Personalaufwand			3'400.00		3'400.00	
543	Alimentenbevorschussung und -inkasso Netto Aufwand	21'840.00		15'000.00		21'840.00	
			7'524.60		15'000.00		21'840.00
543.3637.00	Alimentenbevorschussungen	21'840.00		15'000.00		21'840.00	
543.4260.00	Rückerstattungen Alimentenbevorschussungen		7'524.60		15'000.00		21'840.00
544	Jugendschutz Netto Aufwand	3'256.25		2'500.00		1'815.80	
			3'256.25		2'500.00		1'815.80
544.3636.00	Beitrag für Jugendarbeit	2'756.25		2'500.00		1'315.80	
544.3636.10	Soziale Sicherheit, Rückstellung	500.00				500.00	
545	Leistungen an Familien Netto Aufwand	2'437.25		22'000.00		3'081.00	
			2'437.25		22'000.00		3'081.00
545.3636.00	Beiträge an familienexterne Kinderbetreuung	2'437.25		20'000.00		3'081.00	
545.3637.00	Beiträge an sozialpädagogische Familienbegleitung			2'000.00			
572	Wirtschaftliche Hilfe Netto Aufwand	35'712.45		50'500.00		14'276.00	
			30'643.10		50'500.00		12'227.90
572.3633.00	Einfache Gesellschaft PRW Nothilfe	25'437.00		25'500.00		14'276.00	
572.3637.00	Wirtschaftliche Hilfe an Privatpersonen	10'275.45		25'000.00			
572.4260.00	Rückerstattungen wirtschaftliche Hilfe		5'069.35				2'048.10
579	Sozialdienste, Übriges Netto Aufwand	59'314.90		85'000.00		130'510.45	
			59'314.90		84'000.00		130'510.45

8.1 Erfolgsrechnung nach Funktion

Druckdatum:

23.04.2025

Konto	Erfolgsrechnung HRM2 Funktionale Gliederung ER HRM2	Rechnung 2024		Budget 2024		Rechnung 2023	
		Aufwand	Ertrag	Aufwand	Ertrag	Aufwand	Ertrag
579.3130.00	Entschädigung an Regionalen Sozialdienst	33'044.20		38'000.00		38'038.05	
579.3130.10	Beteiligung Zusammenschluss Sozialdienste	1'633.20				24'000.00	
579.3635.00	Krankenkassenprämien, Kostenanteile an Bedürftige	12'697.50		17'000.00		21'382.40	
579.3636.00	Beitrag an Private, Institutionen, Vereine	11'940.00		30'000.00		31'090.00	
579.3636.10	Beitrag an Sanierung- und Neubau Infra. Stiftung papilio					16'000.00	
579.4260.00	Rückerstattung KK und KA an Bedürftige				1'000.00		
6	VERKEHR UND NACHRICHTENÜBERMITTLUNG	3'697'901.14	268'568.46	1'856'500.00	187'050.00	1'994'676.17	287'456.74
	Netto Aufwand		3'429'332.68		1'669'450.00		1'707'219.43
615	Gemeindestrassen	3'139'744.59	163'974.71	1'375'100.00	187'050.00	1'490'602.92	183'445.99
	Netto Aufwand		2'975'769.88		1'188'050.00		1'307'156.93
615.3010.00	Löhne	278'987.50		350'000.00		359'810.25	
615.3010.90	Erwerbsausfallentschädigungen und Rückerstattungen	-4'635.65				-2'332.00	
615.3050.00	AG-Beiträge AHV, IV, EO, ALV, Verwaltungskosten	18'117.15		26'000.00		23'447.10	
615.3052.00	AG-Beiträge an Pensionskasse	19'875.45		26'000.00		28'934.40	
615.3053.00	AG-Beiträge an Unfallversicherungen	5'876.45		9'000.00		7'811.25	
615.3054.00	AG-Beiträge an Familienausgleichskasse	5'833.50		7'300.00		7'549.40	
615.3055.00	AG-Beiträge an Krankentaggeldversicherungen	2'172.60		2'700.00		2'717.70	
615.3064.00	Überbrückungsrenten gem. PK-Reglement	25'432.00				38'624.00	
615.3064.01	Überbrückungsrenten Rückstellung					86'632.00	
615.3064.02	Auflösung Rückstellung Überbrückungsrenten	-25'432.00				-22'944.00	
615.3090.00	Aus- und Weiterbildung	16'144.05		26'500.00		9'935.00	
615.3099.00	Arbeitsschutz und Sicherheit	8'257.00		8'000.00		10'614.15	
615.3100.00	Büromaterial und Druckermiete	1'676.64					
615.3101.00	Betriebs- und Verbrauchsmaterial	31'771.70		33'000.00		42'921.15	
615.3101.10	Signalisationen, Markierungen, Benennungen	19'955.20		37'000.00		45'017.60	
615.3101.30	Fussgänger Leitsystem; Info Stele			5'000.00		4'790.30	
615.3111.00	Anschaffung Maschinen, Geräte, Fahrzeuge	28'422.30		35'000.00		5'165.45	
615.3111.10	Anschaffung Ersatz Parkuhr	1'842.05				8'174.00	
615.3111.30	Miete Kommunalfahrzeug	57'240.50		19'000.00			
615.3120.00	Energie Strassenbeleuchtung, Ticketautomat	14'216.65		15'000.00		13'161.75	
615.3120.01	Energie,UH; Info-Tafel Dorfeingänge	11'091.60		10'000.00		13'841.55	
615.3120.10	Energie, Heizung, Wasser, Abwasser, Werkhof	14'436.15		10'000.00		9'600.40	
615.3120.20	Strassen- Entwässerung und Abwasser	12'870.35		12'000.00		11'960.25	
615.3130.00	Winterdienst	189'426.05		200'000.00		149'019.00	
615.3130.10	Winterdienst Oberalpstrasse u. Parkplätze	41'502.60		40'000.00		38'851.70	
615.3130.11	Winterdienst Andermatt Reuss	50'000.00		50'000.00		50'000.00	
615.3130.16	Beitrag Schneekippstelle Wiler	500.00				500.00	

8.1 Erfolgsrechnung nach Funktion

Druckdatum:

23.04.2025

Konto	Erfolgsrechnung HRM2 Funktionale Gliederung ER HRM2	Rechnung 2024		Budget 2024		Rechnung 2023	
		Aufwand	Ertrag	Aufwand	Ertrag	Aufwand	Ertrag
615.3130.20	Porti, Telefon	1'718.85		1'500.00		2'491.05	
615.3130.30	Dienstleistungen Dritter			1'000.00			
615.3130.50	Begegnungszone; Bahnhof Süd 20er Zone					32'795.05	
615.3130.60	Erweiterung Tempo 30er Zone			10'000.00		9'193.00	
615.3134.00	Versicherungsprämien, Fzg.- Steuern	10'882.50		12'000.00		10'084.75	
615.3141.00	Baulicher Unterhalt Strassen / Verkehrswege	14'579.35		50'000.00		25'669.95	
615.3141.10	Baulicher Liegenschaftsunterhalt u. IT Werkhof	23'315.40		15'000.00		7'737.65	
615.3141.20	Baulicher Unterhalt/Ausbau Strassenbeleuchtung	42'661.75		84'500.00		12'533.45	
615.3141.40	Kosten für Parkuhren; Parkplätze Gemeinde Andermatt	1'681.20				789.40	
615.3141.41	Strassenreinigung Sommer Andermatt Reuss	9'000.00		9'000.00		9'000.00	
615.3151.00	Unterhalt Maschinen, Geräte, Fahrzeuge	22'004.95		25'000.00		24'088.15	
615.3160.00	Mietzins Raum unter Rampenbrücke, Andermatt Reuss	3'600.00		3'600.00		7'200.00	
615.3160.20	Miete Lagerfläche Anbauhalle bei Kläranlage			1'900.00		1'890.00	
615.3170.00	Spesen	334.55		3'000.00		2'774.20	
615.3199.00	Übriger Betriebsaufwand	41.60		3'000.00		5'804.60	
615.3300.10	Planmässige Abschreibungen Strassen	213'400.00		212'500.00		181'800.00	
615.3300.40	Planmässige Abschreibungen Liegenschaften	6'800.00					
615.3300.60	Planmässige Abschreibungen Mobilien	3'181.80		11'300.00		3'200.00	
615.3499.00	Aufwand MWST ab 2012	3'809.31		3'000.00		2'449.27	
615.3830.10	Zusätzliche Abschreibungen Strassen	929'853.49					
615.3893.05	Einlagen in Vorfinanzierung Personenunterführung	400'000.00					
615.3893.10	Einlagen in Vorfinanzierung Werkhof	200'000.00				200'000.00	
615.3893.15	Einlagen in Vorfinanzierung Parkhaus	400'000.00					
615.3910.00	Interne Verrechnung von Personalaufwand	23'000.00		3'000.00		3'000.00	
615.3940.00	Interne Verrechnung von Zinsen	4'300.00		4'300.00		4'300.00	
615.4240.00	Gebühren Parkplätze und Strassen		32'212.26		25'000.00		21'510.44
615.4240.10	Erträge aus Dienstleistungen		4'009.95		1'500.00		626.75
615.4260.00	Rückerstattung Dritter		150.00		150.00		150.00
615.4260.10	Rückerstattung Winterdienst		42'552.50		28'000.00		28'948.80
615.4893.00	Entnahme aus Vorfinanzierung EK: Abschreibungen Bahnhofbrücke		11'550.00		12'400.00		12'210.00
615.4910.00	Interne Verrechnung von Personalaufwand		73'500.00		120'000.00		120'000.00
622	Regionalverkehr	558'156.55	104'093.75	481'400.00		504'073.25	104'010.75
	Netto Aufwand		454'062.80		481'400.00		400'062.50
622.3143.00	Dienstbarkeitsvertrag Bahnhofunterführung	20'000.00		20'000.00		20'000.00	
622.3161.00	Aussenabstellplatz ARA Andermatt	4'382.10		3'900.00		4'010.75	
622.3300.30	Planmässige Abschreibungen Personenunterführung Bhf MGB	19'500.00		19'500.00		21'000.00	
622.3631.00	Gemeindebeitrag ö.V.-Angebot, MGB, Postauto ZS	48'723.00		78'000.00		39'523.00	
622.3631.21	Beitrag; Bushaltestelle Süd Wendepplatz	5'551.45				14'539.50	

8.1 Erfolgsrechnung nach Funktion

Druckdatum:

23.04.2025

Konto	Erfolgsrechnung HRM2 Funktionale Gliederung ER HRM2	Rechnung 2024		Budget 2024		Rechnung 2023	
		Aufwand	Ertrag	Aufwand	Ertrag	Aufwand	Ertrag
622.3631.30	Entwicklung ö.V.; Abgeltung (ASS) MGB Ein-Kartenmodell	100'000.00		100'000.00		100'000.00	
622.3635.10	Beitrag; Busbetrieb allgemein	120'000.00		120'000.00		105'000.00	
622.3635.11	Beitrag; Dorf- Sportbussystem: NRP-Projekt	30'000.00		30'000.00			
622.3635.12	Ausbau Lokales Mobilitätsangebot: Projekt KIMM; Mobilitätskonzept	10'000.00		10'000.00			
622.3635.30	Förderung Alpine Mobilität	200'000.00		100'000.00		200'000.00	
622.4240.11	Rückerstattung Förderung Alpine Mobilität		100'000.00				100'000.00
622.4920.00	Rückerstattung Aussenabstellplatz ARA Andermatt		4'093.75				4'010.75
644	Mietvertrag Telekommunikationsanlage		500.00				
	Netto Ertrag	500.00					
644.4430.00	Mietvertrag Telekommunikationsanlage		500.00				
7	UMWELTSCHUTZ UND RAUMORDNUNG	1'463'395.86	937'208.66	1'200'330.00	857'830.00	1'067'773.02	753'107.35
	Netto Aufwand		526'187.20		342'500.00		314'665.67
710	Wasserversorgung	698'346.91	698'346.91	743'230.00	743'230.00	716'811.25	716'811.25
710.3010.00	Löhne	169'897.85		100'000.00		99'635.65	
710.3010.90	Erwerbsausfallentschädigungen und Rückerstattungen					-9'704.40	
710.3050.00	AG-Beiträge AHV, IV, EO, ALV, Verwaltungskosten	10'447.75		7'500.00		6'498.05	
710.3052.00	AG-Beiträge an Pensionskasse	15'154.15		14'300.00		14'302.20	
710.3053.00	AG-Beiträge an Unfallversicherungen	3'446.40		2'300.00		2'233.65	
710.3054.00	AG-Beiträge an Familienausgleichskasse	3'363.75		2'100.00		2'092.20	
710.3055.00	AG-Beiträge an Krankentaggeldversicherungen	1'252.90		780.00		779.20	
710.3090.00	Aus- und Weiterbildung	6'686.60		7'500.00		950.00	
710.3100.00	Büromaterial, Drucksachen, Publikationen	489.00		1'000.00		1'938.00	
710.3101.00	Betriebs- und Verbrauchsmaterial	6'663.65		7'000.00		3'450.90	
710.3111.00	Anschaffung Maschinen, Geräte, Fahrzeuge	5'890.80		10'000.00		8'569.45	
710.3111.10	Anschaffung Wasserzähler, Systemtrenner	2'782.65		15'000.00		5'202.85	
710.3111.20	Anschaffung Hydranten	18'891.60		21'800.00		14'632.15	
710.3118.00	Betrieb IT-Anlagen, Software und Lizenzen	1'102.80				1'102.80	
710.3120.00	Energie, Wasser und Abwasser	24'252.60		38'000.00		24'104.05	
710.3130.00	Qualitätssicherung, Wasserproben, Untersuchungen	4'610.50		9'000.00		4'593.15	
710.3130.10	Porti, Telefon	1'492.40		1'500.00		1'175.90	
710.3131.00	Leitungskataster	16'602.75		28'000.00		28'211.50	
710.3134.00	Versicherungsprämien	6'401.95		6'000.00		5'145.00	
710.3134.10	Versicherungsprämien Fz			1'500.00		58.75	
710.3143.00	Unterhalt Wasserversorgungsanlagen	83'129.30		75'800.00		117'668.20	
710.3151.00	Unterhalt Apparate, Maschinen, Geräte, Fahrzeuge, Werkzeuge	44'506.18		38'500.00		32'318.00	
710.3160.00	Untermietvertrag Nutzung Kaserne Bühl	9'155.45		9'050.00		8'066.75	

8.1 Erfolgsrechnung nach Funktion

Druckdatum:

23.04.2025

Konto	Erfolgsrechnung HRM2 Funktionale Gliederung ER HRM2	Rechnung 2024		Budget 2024		Rechnung 2023	
		Aufwand	Ertrag	Aufwand	Ertrag	Aufwand	Ertrag
710.3170.00	Spesen	499.95		1'000.00		430.00	
710.3199.00	Übriger Betriebsaufwand	1'500.00		1'500.00		16.80	
710.3300.30	Planmässige Abschreibungen von spez. finanz. Tiefbauten	236'000.00		231'900.00		241'300.00	
710.3612.00	Dienstleistungen Einwohnergemeinde	4'690.35		28'500.00		28'338.90	
710.3612.10	Dienstleistungen Dritter	12'045.03		15'000.00		4'885.00	
710.3612.20	Dienstleistungen Abwasser Uri AG	3'290.55		3'000.00		3'266.55	
710.3910.00	Interne Verrechnung von Personalaufwand			58'500.00		58'500.00	
710.3940.00	Interne Verrechnung von Zinsen	4'100.00		7'200.00		7'050.00	
710.4240.10	Wassertaxen nach Zähler		350'374.54		360'000.00		353'104.21
710.4240.20	Bauwassertaxen		35'752.00		10'000.00		27'520.00
710.4260.00	Rückerstattung von Dritter		1'894.70		2'000.00		15'256.35
710.4260.20	Rückerstattung EWG Hospental		12'025.90		12'100.00		12'070.55
710.4510.00	Entnahmen aus Spezialfinanzierungen EK		241'799.77		322'630.00		272'360.14
710.4910.00	Interne Verrechnung von Personalaufwand		49'000.00		29'000.00		29'000.00
710.4940.00	Interne Verzinsung Spezialfinanzierung		7'500.00		7'500.00		7'500.00
730	Abfallwirtschaft	72'896.45	19'711.25	78'700.00	12'600.00	97'313.30	12'106.10
	Netto Aufwand		53'185.20		66'100.00		85'207.20
730.3111.10	Neubeschaffung Robidog-Behälter					5'688.70	
730.3130.00	Entsorgung, Abfallbewirtschaftung Andermatt Reuss	10'363.20		10'000.00		10'000.00	
730.3199.00	Entsorgung, übriger Betriebsaufwand	13'733.25		15'000.00		11'824.60	
730.3300.00	Planmässige Abschreibungen Kehrichthäuschen	4'800.00		9'700.00		25'800.00	
730.3910.00	Interne Verrechnung von Personalaufwand	44'000.00		44'000.00		44'000.00	
730.4463.00	Gewinnanteil ZAKU		18'500.00		11'100.00		11'100.00
730.4463.10	Gutschrift PET-Recycling Schweiz		826.85		1'000.00		609.30
730.4463.20	Gutschrift Kunststoffsammels.		384.40		500.00		396.80
742	Lawinenverbauungen	230'754.00	215'136.95	102'000.00	100'000.00	11'910.50	22'442.45
	Netto Aufwand		15'617.05		2'000.00		
	Netto Ertrag					10'531.95	
742.3144.00	Lawinenverbauung Kirchberg			1'000.00			
742.3144.10	Lawinenverbauung Gändli	700.00		1'000.00		700.00	
742.3144.20	Lawinenverbauung Gurschen	230'054.00		100'000.00		11'210.50	
742.4511.00	Auflösung Rückstellungen Lawinenverbauungen		64'000.00		30'000.00		
742.4631.00	Kantonsbeitrag Lawinenverbauungen		151'136.95		70'000.00		22'442.45
771	Friedhof und Bestattung	21'474.80	2'066.00	21'100.00		19'298.60	
	Netto Aufwand		19'408.80		21'100.00		19'298.60

8.1 Erfolgsrechnung nach Funktion

Druckdatum:

23.04.2025

Konto	Erfolgsrechnung HRM2 Funktionale Gliederung ER HRM2	Rechnung 2024		Budget 2024		Rechnung 2023	
		Aufwand	Ertrag	Aufwand	Ertrag	Aufwand	Ertrag
771.3101.00	Betriebs- und Verbrauchsmaterial, übriger BA			500.00			
771.3111.00	Anschaffung Maschinen, Geräte, Fahrzeuge			500.00			
771.3612.00	Entschädigung an Kirchenverwaltung	9'600.00		9'600.00		9'600.00	
771.3612.10	Dienstleistung Dritter	1'110.00		2'000.00		1'798.60	
771.3636.00	Beiträge an Feuerbestattungen	7'264.80		5'000.00		4'400.00	
771.3910.00	Interne Verrechnung von Personalaufwand	3'500.00		3'500.00		3'500.00	
771.4260.00	Rückerstattungen Bestattungskosten		2'066.00				
779	Umweltschutz, Übriges	13'616.20	1'947.55	15'000.00	2'000.00	19'977.70	1'747.55
	Netto Aufwand		11'668.65		13'000.00		18'230.15
779.3130.10	Bodensanierung Schiessanlage Brunnen					6'580.50	
779.3143.00	Unterhalt öffentliche WC-Anlagen	76.85		1'000.00			
779.3612.00	Beseitigung Konfiskate	2'539.35		3'000.00		2'397.20	
779.3910.00	Interne Verrechnung von Personalaufwand	11'000.00		11'000.00		11'000.00	
779.4260.00	Rückerstattung Dritter, CO2-Abgabe		1'947.55		2'000.00		1'747.55
790	Raumordnung	426'307.50		240'300.00		202'461.67	
	Netto Aufwand		426'307.50		240'300.00		202'461.67
790.3132.10	QGP Nutzungskonzept Oberalp					5'166.40	
790.3300.90	Planmässige Abschreibungen Raumplanung	426'251.90		240'300.00		197'153.55	
790.3499.00	MWST-Pflicht Raumordnung ab 2022	55.60				141.72	
8	VOLKSWIRTSCHAFT	628'549.54	303'309.33	680'450.00	368'500.00	720'977.90	421'426.45
	Netto Aufwand		325'240.21		311'950.00		299'551.45
820	Forstwirtschaft	9'700.00		9'700.00		9'700.00	
	Netto Aufwand		9'700.00		9'700.00		9'700.00
820.3636.00	Beiträge an Bürgergemeinde	4'000.00		4'000.00		4'000.00	
820.3636.11	Beiträge an Aufforstungsprojekt Ursern	5'000.00		5'000.00		5'000.00	
820.3636.20	Beiträge an priv. Vereine	700.00		700.00		700.00	
840	Tourismus	399'395.74	92'355.53	468'250.00	166'000.00	484'106.50	141'426.45
	Netto Aufwand		307'040.21		302'250.00		342'680.05
840.3140.00	Pauschalbeitrag WC-Anlagen Bhf Central	5'000.00		5'000.00		5'000.00	
840.3141.10	Unterhalt Grillstellen	986.45		10'000.00		4'561.30	
840.3141.25	Touristische Infrastruktur: Beitrag Parkplatzprovisorium Böz					30'000.00	
840.3141.30	Unterhalt Klettersteig & Themenwege	7'391.85		10'000.00		7'748.50	
840.3141.41	Touristische Infrastruktur Erlebnisweg Lutersee					50'000.00	

8.1 Erfolgsrechnung nach Funktion

Druckdatum:

23.04.2025

Konto	Erfolgsrechnung HRM2 Funktionale Gliederung ER HRM2	Rechnung 2024		Budget 2024		Rechnung 2023	
		Aufwand	Ertrag	Aufwand	Ertrag	Aufwand	Ertrag
840.3141.50	Weihnachtsbeleuchtung, Fahnen, Hebebühne, etc.	15'335.34		10'000.00		12'585.85	
840.3141.51	Touristische Infrastruktur Wanderweg Kirchberg-Matti			80'000.00			
840.3149.00	Blumenkonzept Andermatt	5'456.95		10'000.00		4'803.05	
840.3150.00	Infokasten Tourismusbüro					5'499.55	
840.3161.10	Öffentliches WC bei SGZ: Miete inkl. Nebenkosten	6'562.60		7'000.00		-0.30	
840.3199.00	Übriger Betriebsaufwand	826.80		5'000.00		3'242.00	
840.3636.00	Beiträge an Andermatt Ursern Tourismus GmbH	249'750.00		240'000.00		239'250.00	
840.3636.03	Mietkältetechnik Erlebniseisbahn					40'000.00	
840.3636.10	Beiträge an private Organisationen	545.50		2'500.00		280.00	
840.3636.20	Beitrag Tourismus Forum Luzern	2'432.25		2'250.00		2'250.00	
840.3636.22	Projekt Erlebnisraum Gotthardpass	1'000.00				2'000.00	
840.3636.80	Erlebnisraum Schöllenen	4'913.80		10'000.00		386.55	
840.3636.92	Beitrag Weihnachtsmarkt 2020+	18'694.20		8'000.00		8'000.00	
840.3910.00	Interne Verrechnung von Personalaufwand	34'500.00		22'500.00		22'500.00	
840.3910.10	Interne Verrechnung Personal, Tourismusreglement	38'000.00		38'000.00		38'000.00	
840.3930.00	Interne Verrechnung von Betriebs- und Verwaltungskosten Tourismusreglement	8'000.00		8'000.00		8'000.00	
840.4260.00	Rückerstattungen Dritter		-60.00				209.45
840.4260.20	Rückerstattung Zusatz LV mit AUT		6'000.00		6'000.00		6'000.00
840.4510.00	Entnahme Spezialfinanzierung: Infra. und Betrieb touristische Anlagen				80'000.00		56'000.00
840.4612.00	Entschädigung Inkassovollzug Tourismusreglement		86'415.53		80'000.00		79'217.00
840A	Tourismus Entwicklungsstrategie ASD Netto Aufwand	8'500.00				17'000.00	
			8'500.00				17'000.00
840.3300.00	Planmässige Abschreibungen Touristische Anlagen	8'500.00				17'000.00	
840B	Tourismus Eisfeld Eiboden Netto Ertrag	210'953.80	210'953.80	202'500.00	202'500.00	210'171.40	280'000.00
						69'828.60	
840.3141.40	Touristische Infrastruktur und Projekte	210'953.80		202'500.00		210'171.40	
840.4510.10	Entnahme Spezialfinanzierung: Zinsen aus Forderung Kaufvertrag Bellevue		210'953.80		202'500.00		280'000.00
9	FINANZEN UND STEUERN Netto Ertrag	1'944'587.81	11'190'683.70	1'417'200.00	8'046'300.00	1'424'812.12	9'835'473.78
		9'246'095.89		6'629'100.00		8'410'661.66	
910	Steuern Netto Ertrag	79'022.35	7'837'376.35	65'500.00	6'435'400.00	71'490.55	7'334'451.45
		7'758'354.00		6'369'900.00		7'262'960.90	
910.3181.10	Abschreibungen von Steuern	24'022.35		10'000.00		16'290.10	

8.1 Erfolgsrechnung nach Funktion

Druckdatum:

23.04.2025

Konto	Erfolgsrechnung HRM2 Funktionale Gliederung ER HRM2	Rechnung 2024		Budget 2024		Rechnung 2023	
		Aufwand	Ertrag	Aufwand	Ertrag	Aufwand	Ertrag
910.3181.20	Erlasse von Steuern					200.45	
910.3181.30	Pauschale Steueranrechnungen gem. Rückerstattungsanträge			500.00			
910.3910.00	Interne Verrechnung von Personalkosten	55'000.00		55'000.00		55'000.00	
910.4000.00	Einkommenssteuern natürliche Personen Rechnungsjahr		4'905'792.55		4'087'000.00		4'349'318.15
910.4000.10	Einkommenssteuern natürliche Personen Vorjahre		641'849.20		393'700.00		615'599.70
910.4000.30	Liquidationsgewinnsteuern natürliche Personen		1'453.60				3'132.85
910.4000.60	Pauschale Steueranrechnungen gem. Rückerstattungsanträge		-142'316.60		-60'000.00		-17'701.75
910.4001.00	Vermögenssteuern natürliche Personen Rechnungsjahr		1'377'205.25		1'116'000.00		1'186'985.55
910.4001.10	Vermögenssteuern natürliche Personen Vorjahre		172'815.85		198'000.00		226'039.90
910.4002.00	Quellensteuern		519'409.65		400'000.00		654'243.20
910.4008.00	Kopfsteuern		59'220.00		58'000.00		58'520.00
910.4009.00	Nachsteuern Natürliche Personen		6'640.95				332.35
910.4010.00	Gewinnsteuern juristische Personen Rechnungsjahr		231'860.35		200'000.00		198'022.65
910.4010.10	Gewinnsteuern juristische Personen Vorjahre		43'948.90		30'000.00		39'328.15
910.4011.00	Kapitalsteuern juristische Personen Rechnungsjahr		3'431.75				2'833.20
910.4011.10	Kapitalsteuern juristische Personen Vorjahre		2'234.90				641.65
910.4033.00	Hundesteuern		8'930.00		8'000.00		7'655.85
910.4601.00	Anteil am Ertrag kantonaler Steuern		4'900.00		4'700.00		9'500.00
930	Finanz- und Lastenausgleich	1'325'610.00	482'630.00	1'114'300.00	475'000.00	1'114'185.00	474'278.00
	Netto Aufwand		842'980.00		639'300.00		639'907.00
930.3622.70	Beitrag in Ressourcenausgleich	1'319'341.00		1'108'000.00		1'107'916.00	
930.3622.72	Beitrag in Ausgleich Zentrumsleistungen	6'269.00		6'300.00		6'269.00	
930.4621.30	Beitrag aus Landschaftslastenausgleich		282'324.00		277'000.00		276'081.00
930.4621.50	Beitrag aus Globalbilanzausgleich		200'306.00		198'000.00		198'197.00
950	Ertragsanteile, übrige, ohne Zweckbindung		2'374'188.65		904'000.00		1'795'325.70
	Netto Ertrag	2'374'188.65		904'000.00		1'795'325.70	
950.4601.01	Anteil an Grundstücksgewinnsteuer		2'362'806.00		850'000.00		1'786'830.95
950.4601.02	Anteil an Erbschafts- und Schenkungssteuern		2'265.20		50'000.00		
950.4601.30	Anteil Wirtschafts- und Getränkeverkaufstaxen		9'117.45		4'000.00		8'494.75
961	Zinsen	276'536.96	262'338.55	116'800.00	111'300.00	109'027.67	112'380.73
	Netto Aufwand		14'198.41		5'500.00		
	Netto Ertrag					3'353.06	
961.3130.00	Post- und Bankspesen	2'564.13		2'800.00		1'788.52	
961.3400.00	Ausgleichs- und Vergütungszinsen Steuern	9'835.80		4'000.00		15.80	
961.3401.00	Verzinsung Finanzverbindlichkeiten	93'555.73		25'000.00		21'932.70	

8.1 Erfolgsrechnung nach Funktion

Druckdatum:

23.04.2025

Konto	Erfolgsrechnung HRM2 Funktionale Gliederung ER HRM2	Rechnung 2024		Budget 2024		Rechnung 2023	
		Aufwand	Ertrag	Aufwand	Ertrag	Aufwand	Ertrag
961.3510.00	Einlage EK Tourismus: Zinsen aus Forderung Kaufvertrag Bellevue	170'581.30		85'000.00		85'290.65	
961.4400.00	Zinsen flüssige Mittel		222.05		300.00		337.40
961.4401.00	Zinsen Forderungen und Kontokorrente		2'235.20		3'000.00		4'902.68
961.4401.10	Zinsen aus Forderung Kaufvertrag Bellevue		170'581.30		85'000.00		85'290.65
961.4451.00	Erträge aus Beteiligungen VV ohne öffentliche Unternehmungen				1'000.00		
961.4940.00	Interne Verrechnung von Zinsen		89'300.00		22'000.00		21'850.00
963A	Liegenschaft FV Gotthardstrasse 2	119'907.25	119'907.25	120'600.00	120'600.00	117'036.30	117'036.30
963.3101.00	Tourismusgebäude: Betriebs- und Sicherheitseinrichtung	3'348.85		2'500.00		2'755.90	
963.3110.00	Tourismusgebäude: Anschaffung Mobiliar Sitzungszimmer	11'333.45					
963.3120.00	Tourismusgebäude: Energie, Wasser, Abwasser	12'914.10		17'500.00		12'925.20	
963.3134.00	Tourismusgebäude: Versicherungsprämien	2'500.00		2'500.00		3'700.00	
963.3144.00	Tourismusgebäude: Baulicher Unterhalt	336.35		40'000.00		79'192.70	
963.3199.00	Tourismusgebäude: Ü. Betriebsaufwand			500.00			
963.3510.00	Tourismusgebäude: Einlage EK	74'949.50		10'000.00		10'000.00	
963.3510.10	Tourismusgebäude: Einlage EK Tourismus			41'600.00		2'462.50	
963.3910.00	Tourismusgebäude: Interne Verrechnung VK STWEG Admin.	3'000.00		3'000.00		3'000.00	
963.3940.00	Tourismusgebäude: Interne Verrechnung von Zinsen	11'525.00		3'000.00		3'000.00	
963.4260.10	Tourismusgebäude: Rückerstattung Dritter		12'807.25		13'500.00		10'936.30
963.4430.00	Tourismusgebäude: Mieterträge		107'100.00		107'100.00		106'100.00
963B	Liegenschaft FV Bodenstrasse 26	96'462.00	96'462.00				
963.3010.50	Bodenstrasse 26: Löhne Hauswart	3'846.60					
963.3050.50	Bodenstrasse 26: AG-Beiträge AHV, IV, EO, ALV,	332.40					
963.3053.50	Bodenstrasse 26: AG-Beiträge Unfallversicherung	10.80					
963.3111.50	Bodenstrasse 26: Anschaffung Maschinen, Geräte,	7'003.45					
963.3120.50	Bodenstrasse 26: NK Anteile Mieter	-14'340.00					
963.3120.51	Bodenstrasse 26: Heiz- und Nebenkosten	14'446.85					
963.3134.50	Bodenstrasse 26: Versicherungsprämien	2'167.90					
963.3144.50	Bodenstrasse 26: Baulicher Unterhalt	19'707.80					
963.3510.50	Bodenstrasse 26: Einlage EK	1'411.20					
963.3940.50	Bodenstrasse 26: Interne Verrechnung von Zinsen	61'875.00					
963.4430.50	Bodenstrasse 26: Mieterträge		89'212.00				
963.4430.51	Bodenstrasse 26: Mieterträge Garagen		7'250.00				
969	Finanzvermögen, Übriges Netto Aufwand	47'049.25	7'420.00 39'629.25			13'072.60	2'001.60 11'071.00

8.1 Erfolgsrechnung nach Funktion

Druckdatum:

23.04.2025

Konto	Erfolgsrechnung HRM2 Funktionale Gliederung ER HRM2	Rechnung 2024		Budget 2024		Rechnung 2023	
		Aufwand	Ertrag	Aufwand	Ertrag	Aufwand	Ertrag
969.3440.00	Wertberichtigungen Wertschriften FV	12'000.40				61.60	
969.3650.00	Wertberichtigungen Beteiligungen VV	35'048.85				13'011.00	
969.4440.00	Marktwertanpassungen Wertschriften FV						1'153.60
969.4442.00	Marktwertanpassungen Beteiligungen VV		7'420.00				848.00
995	Neutrale Aufwendungen und Erträge		10'360.90				
	Netto Ertrag	10'360.90					
995.4863.01	Rückvergütungen Prämienüberschüsse		10'360.90				

8.2 Erfolgsrechnung nach Artengliederung

Druckdatum:

23.04.2025

Konto	Erfolgsrechnung HRM2 Artengliederung ER HRM2	Rechnung 2024		Budget 2024		Rechnung 2023	
		Aufwand	Ertrag	Aufwand	Ertrag	Aufwand	Ertrag
	Total	14'278'531.79	14'820'998.68	11'749'110.00	11'478'280.00	12'509'979.01	13'369'074.57
	Netto Aufwand				270'830.00		
	Netto Ertrag	542'466.89				859'095.56	
3	Aufwand	14'278'531.79		11'749'110.00		12'509'979.01	
	Netto Aufwand		14'278'531.79		11'749'110.00		12'509'979.01
30	Personalaufwand	3'713'252.50		3'613'600.00		3'599'983.70	
300	Behörden und Kommissionen	145'756.20		139'100.00		146'681.90	
301	Löhne des Verwaltungs- und Betriebspersonals	1'519'796.55		1'478'500.00		1'444'233.55	
302	Löhne der Lehrpersonen	1'372'435.35		1'281'000.00		1'282'065.30	
304	Zulagen	6'480.00		7'200.00		6'960.00	
305	Arbeitgeberbeiträge	604'872.85		619'300.00		573'355.15	
306	Arbeitgeberleistungen					102'312.00	
309	Übriger Personalaufwand	63'911.55		88'500.00		44'375.80	
31	Sach- und übriger Betriebsaufwand	2'848'342.13		2'949'350.00		2'539'059.07	
310	Material- und Warenaufwand	182'203.94		230'150.00		222'175.65	
311	Nicht aktivierbare Anlagen	323'899.81		282'350.00		182'773.55	
312	Ver- und Entsorgung	220'736.30		232'500.00		195'323.10	
313	Dienstleistungen und Honorare	1'019'484.41		1'046'300.00		979'415.67	
314	Baulicher und betrieblicher Unterhalt	829'241.64		868'800.00		698'957.60	
315	Unterhalt Mobilien und immaterielle Anlagen	127'779.48		130'700.00		132'297.10	
316	Mieten, Leasing, Pachten, Benützungsgebühren	25'200.15		26'950.00		22'667.20	
317	Spesenentschädigungen	45'651.05		54'400.00		39'586.30	
318	Wertberichtigung auf Forderungen	24'199.90		10'500.00		16'960.90	
319	Verschiedener Betriebsaufwand	49'945.45		66'700.00		48'902.00	
33	Abschreibungen Verwaltungsvermögen	1'512'133.70		1'394'600.00		1'361'553.55	
330	Sachanlagen VV	1'512'133.70		1'394'600.00		1'361'553.55	
34	Finanzaufwand	119'256.84		32'000.00		24'601.09	
340	Zinsaufwand	103'391.53		29'000.00		21'948.50	
344	Wertberichtigung Anlagen FV	12'000.40				61.60	
349	Verschiedener Finanzaufwand	3'864.91		3'000.00		2'590.99	
35	Einlagen in Fonds und Spezialfinanzierungen	246'942.00		136'600.00		97'753.15	
351	Einlagen in Fonds und Spezialfinanzierungen im Eigenkapital	246'942.00		136'600.00		97'753.15	
36	Transferaufwand	3'479'551.13		3'241'260.00		3'205'478.45	
361	Entschädigungen an öffentliche Gemeinwesen	174'775.28		185'100.00		161'786.25	

8.2 Erfolgsrechnung nach Artengliederung

Druckdatum:

23.04.2025

Konto	Erfolgsrechnung HRM2 Artengliederung ER HRM2	Rechnung 2024		Budget 2024		Rechnung 2023	
		Aufwand	Ertrag	Aufwand	Ertrag	Aufwand	Ertrag
362	Finanz- und Lastenausgleich	1'325'610.00		1'114'300.00		1'114'185.00	
363	Beiträge an öffentliche Gemeinwesen und Dritte	1'944'117.00		1'941'860.00		1'916'496.20	
365	Wertberichtigungen Beteiligungen VV	35'048.85				13'011.00	
38	Ausserordentlicher Aufwand	1'929'853.49				1'300'000.00	
383	Zusätzliche Abschreibungen	929'853.49					
389	Einlagen in das Eigenkapital	1'000'000.00				1'300'000.00	
39	Interne Verrechnungen	429'200.00		381'700.00		381'550.00	
391	Dienstleistungen	315'400.00		335'200.00		335'200.00	
393	Betriebs- und Verwaltungskosten	17'000.00		17'000.00		17'000.00	
394	Kalk. Zinsen aus Finanzaufwand	96'800.00		29'500.00		29'350.00	
4	Ertrag		14'820'998.68		11'478'280.00		13'369'074.57
	Netto Ertrag		14'820'998.68		11'478'280.00		13'369'074.57
40	Fiskalertrag		7'832'476.35		6'430'700.00		7'324'951.45
400	Direkte Steuern natürliche Personen		7'542'070.45		6'192'700.00		7'076'469.95
401	Direkte Steuern juristische Personen		281'475.90		230'000.00		240'825.65
403	Besitz- und Aufwandsteuern		8'930.00		8'000.00		7'655.85
42	Entgelte		1'128'901.01		904'150.00		1'038'799.05
420	Ersatzabgaben		37'400.00		40'400.00		38'920.00
421	Gebühren für Amtshandlungen		209'197.10		90'000.00		102'661.80
424	Benützungsgebühren und Dienstleistungen		527'308.75		420'500.00		528'761.40
425	Erlös aus Verkäufen		1'263.51				
426	Rückerstattungen		350'206.90		348'750.00		367'955.85
427	Bussen		2'665.00		3'000.00		
429	Übrige Entgelte		859.75		1'500.00		500.00
44	Finanzertrag		429'701.80		236'400.00		235'457.93
440	Zinsertrag		173'038.55		88'300.00		90'530.73
443	Liegenschaftenertrag FV		204'062.00		107'100.00		106'100.00
444	Wertberichtigungen Anlagen FV		7'420.00				2'001.60
445	Finanzertrag aus Darlehen und Beteiligungen des VV				1'000.00		
446	Finanzertrag von öffentlichen Unternehmungen		19'711.25		12'600.00		12'106.10
447	Liegenschaftenertrag VV		25'470.00		27'400.00		24'719.50
45	Entnahmen aus Fonds und Spezialfinanzierungen		516'753.57		635'130.00		611'924.54
450	Entnahmen aus Fonds und Spezialfinanzierungen im Fremdkapital						3'564.40
451	Entnahmen aus Fonds und Spezialfinanzierungen im Eigenkapital		516'753.57		635'130.00		608'360.14

8.2 Erfolgsrechnung nach Artengliederung

Druckdatum:

23.04.2025

Konto	Erfolgsrechnung HRM2 Artengliederung ER HRM2	Rechnung 2024		Budget 2024		Rechnung 2023	
		Aufwand	Ertrag	Aufwand	Ertrag	Aufwand	Ertrag
46	Transferertrag		4'214'961.30		2'634'800.00		3'490'170.85
460	Ertragsanteile von Dritten		2'379'088.65		908'700.00		1'804'825.70
461	Entschädigungen von öffentlichen Gemeinwesen		628'405.70		623'400.00		606'434.00
462	Finanz- und Lastenausgleich		482'630.00		475'000.00		474'278.00
463	Beiträge von öffentlichen Gemeinwesen und Dritten		724'836.95		627'700.00		604'633.15
48	Ausserordentlicher Ertrag		264'910.90		255'400.00		282'210.00
486	Ausserordentliche Transfererträge		10'360.90				
489	Entnahmen aus dem Eigenkapital		254'550.00		255'400.00		282'210.00
49	Interne Verrechnungen		433'293.75		381'700.00		385'560.75
491	Dienstleistungen		315'400.00		335'200.00		335'200.00
492	Pacht, Mieten, Benützungskosten		4'093.75				4'010.75
493	Betriebs- und Verwaltungskosten		17'000.00		17'000.00		17'000.00
494	Kalk. Zinsen und Finanzaufwand		96'800.00		29'500.00		29'350.00

8.3 Investitionsrechnung nach Funktion

Druckdatum:

23.04.2025

Konto	Investitionsrechnung HRM2 Funktionale Gliederung IR HRM2	Rechnung 2024		Budget 2024		Rechnung 2023	
		Ausgaben	Einnahmen	Ausgaben	Einnahmen	Ausgaben	Einnahmen
	Total	2'005'324.04	547'454.65	2'252'000.00	357'000.00	1'664'350.15	485'589.95
	Netto Ausgaben		1'457'869.39		1'895'000.00		1'178'760.20
029	Verwaltungliegenschaften, Übriges			48'000.00			
	Netto Ausgaben				48'000.00		
029.5060.51	Fixe Stromanschlüsse Jahres- und Weihnachtsmarkt			48'000.00			
150	Feuerwehr	71'424.70	217'867.60	200'000.00	17'000.00	146'195.10	23'185.60
	Netto Ausgaben				183'000.00		123'009.50
	Netto Einnahmen	146'442.90					
150.5040.00	Konzept/Planstudie FW-Lokal Stützpunkt Andermatt	11'865.90		140'000.00		50'667.05	
150.5060.30	Beschaffung Personentransportfahrzeug; Kreditvorlage (21. Oktober 2021)					77'285.60	
150.5060.41	Beschaffung Kombigerät					18'242.45	
150.5060.42	Ersatzbeschaffung Atemschutzgeräte	59'558.80		60'000.00			
150.6310.00	Kantonsbeitrag		17'867.60		17'000.00		23'185.60
150.6350.00	Beiträge Dritter		200'000.00				
217	Schulliegenschaften	175'919.60		189'000.00		109'236.30	
	Netto Ausgaben		175'919.60		189'000.00		109'236.30
217.5040.71	Dachsanierung Turnhalle mit Annexbauten	135'300.00		149'000.00			
217.5040.72	Fassadensanierung Aula	37'620.85		40'000.00			
217.5040.73	Brandschutzmassnahmen Bodenschulhaus	2'998.75				37'423.15	
217.5060.10	Infra. & Maschinen Bodenschulhaus					71'813.15	
490	Gesundheitswesen, Übriges					200'000.00	100'000.00
	Netto Ausgaben						100'000.00
490.5450.00	Drogerie Andermatt AG; Darlehen bis 15.05.2028					200'000.00	
490.6410.00	Darlehen Kanton; Drogerie paritätisch bis 15.05.2028						100'000.00
615	Gemeindestrassen	701'558.37		795'000.00		33'918.80	
	Netto Ausgaben		701'558.37		795'000.00		33'918.80
615.5010.15	Sanierung Fussweg, Reussdamm, Bahnhofstrasse bis Poststrasse	113'537.40					
615.5010.71	Gestaltung und Markierung Begegnungszone Bahnhof süd			130'000.00			
615.5010.72	Sanierung Bahnhofstrasse ab Bahnhofbrücke bis Gotthardstrasse Kreditvorlage Urne 26.11.2023	520'116.07		585'000.00			
615.5040.01	Dachsanierung Werkhof mit Annexbau	67'904.90		80'000.00			

8.3 Investitionsrechnung nach Funktion

Druckdatum:

23.04.2025

Konto	Investitionsrechnung HRM2 Funktionale Gliederung IR HRM2	Rechnung 2024		Budget 2024		Rechnung 2023	
		Ausgaben	Einnahmen	Ausgaben	Einnahmen	Ausgaben	Einnahmen
615.5060.01	Erweiterung Display LED Tafeln					33'918.80	
710	Wasserversorgung	350'862.81	257'825.70	625'000.00	250'000.00	571'304.25	220'684.05
	Netto Ausgaben		93'037.11		375'000.00		350'620.20
710.5030.11	Sanierungsarbeiten WV Andermatt	22'066.55		30'000.00		12'937.35	
710.5030.24	Ausbau WP, Ringleitung West/Podium			200'000.00		3'214.40	
710.5030.31	Ausbau WP, Schutzzonenausscheidung March	306'111.01		250'000.00		463'561.30	
710.5030.32	Ausbau WP, Druckbrecher Gigen-Stafel	8'080.00		70'000.00		91'591.20	
710.5030.60	Sanierung Pumpwerk March	14'492.65					
710.5030.61	Rückbau alte Grundwasserfassung Aurora			75'000.00			
710.5030.70	Umlegung Hauptleitung Bonetti Haus Areal	112.60					
710.6350.02	Kostenmitbet. Groberschliessung March (Schutzzone)		185'370.00		100'000.00		
710.6350.10	Beiträge Dritter, Feuerlöschfonds						17'948.95
710.6370.00	Zuschlagsbeiträge/Anschlussgebühren		72'455.70		150'000.00		202'735.10
730	Abfallwirtschaft		16'161.35			47'797.90	
	Netto Ausgaben						47'797.90
	Netto Einnahmen	16'161.35					
730.5040.00	Ersatz Kehrlichhäuschen					47'797.90	
730.6340.00	Kostenbeteiligung ZAKU an Kehrlichhäuschen		16'161.35				
790	Raumordnung	705'558.56	55'600.00	395'000.00	90'000.00	535'897.80	141'720.30
	Netto Ausgaben		649'958.56		305'000.00		394'177.50
790.5090.12	Nutzungsplanung Oberalp Kreditvorlage GV; 24.10.2024	3'380.35					
790.5090.20	Teilrevision der Nutzungsplanung 2016+					5'924.95	
790.5090.30	Raum- Nutzungs- und Quartiergestaltungsplanung Wyden und Mitte					529'972.85	
790.5090.31	Raum-, Siedlungs- & Nutzungsplanung Gemeinde Andermatt	234'413.55		135'000.00			
790.5090.51	Vertiefungsprozess, Nutzungsplanung; Andermatt Mitte: Kredit an GV vom 26.10.2023	424'119.31		260'000.00			
790.5090.70	Nutzungsplanung Zweitwohnungen und Verdichtung Dorf	43'645.35					
790.6310.00	Kantonsbeiträge und Dritte		55'600.00		90'000.00		141'720.30
840	Tourismus					20'000.00	
	Netto Ausgaben						20'000.00
840.5540.00	Kauf Aktien Grimselbahn AG; Kapitalerhöhung					20'000.00	

8.4 Bilanz detailliert

Druckdatum: 23.04.2025

Konto	Bilanz HRM2 Bilanzgliederung HRM2	Bestand per 01.01.2024	Veränderungen		Bestand per 31.12.2024
			Zuwachs	Abgang	
1	Aktiven	16'745'885.02	49'088'207.57	40'219'329.17	25'614'763.42
10	Finanzvermögen	4'744'032.49	47'075'463.53	37'267'294.18	14'552'201.84
100	Flüssige Mittel und kurzfristige Geldanlagen	1'125'752.82	24'010'968.97	23'353'916.10	1'782'805.69
1000	Kasse	1'042.35	5'591.20	4'663.80	1'969.75
1000.01	Kasse	1'042.35	5'591.20	4'663.80	1'969.75
1001	Post	1'057'195.58	20'872'234.33	20'329'537.08	1'599'892.83
1001.01	Postcheckkonto	1'057'195.58	20'872'234.33	20'329'537.08	1'599'892.83
1002	Bank	67'514.89	3'133'143.44	3'019'715.22	180'943.11
1002.01	Kontokorrent UKB	67'638.70	3'112'375.68	3'003'864.33	176'150.05
1002.03	Kontokorrent Raiffeisen	-123.81	20'007.80	15'820.93	4'063.06
1002.05	Kontokorr. UKB Twint	0.00	759.96	29.96	730.00
101	Forderungen	1'963'959.27	15'281'267.59	13'801'286.08	3'443'940.78
1011	Kontokorrente mit Dritten	1'127'215.53	3'606'111.06	2'435'451.01	2'297'875.58
1011.01	Kontokorrent Kanton	1'496'646.65	1'970'797.96	1'496'646.65	1'970'797.96
1011.10	Kontokorrent Finanzdirektion Uri	-369'431.12	1'635'313.10	938'804.36	327'077.62
1012	Steuerforderungen	-50'000.00			-50'000.00
1012.10	Delkrede auf Steuerforderungen	-50'000.00			-50'000.00
1015	Interne Kontokorrente	890'318.08	11'622'447.81	11'317'659.10	1'195'106.79
1015.01	Akontozahlungen Steuern	0.00	7'507'643.60	7'507'643.60	0.00
1015.21	Sammelkonto Gebühren	831'759.56	2'286'362.39	2'023'359.25	1'094'762.70
1015.31	Sammelkonto Tourismusreglement	58'558.52	1'717'639.82	1'677'319.25	98'879.09
1015.50	Sammelkonto MFH Bodenstrasse 26	0.00	110'552.00	109'087.00	1'465.00
1015.60	Sammelkonto Haus Bonetti Gotthardstrasse 157	0.00	250.00	250.00	0.00
1019	Übrige Forderungen	-3'574.34	52'708.72	48'175.97	958.41
1019.10	Verrechnungssteuern	115.35			115.35
1019.20	Vorsteuern Wasserversorgung	0.05	18'578.17	18'188.67	389.55
1019.25	Vorsteuern IR Wasser	-3'689.74	34'130.55	29'987.30	453.51
104	Aktive Rechnungsabgrenzungen	100'091.60	257'932.72	100'091.60	257'932.72

8.4 Bilanz detailliert

Druckdatum: 23.04.2025

Konto	Bilanz HRM2 Bilanzgliederung HRM2	Bestand per 01.01.2024	Veränderungen		Bestand per 31.12.2024
			Zuwachs	Abgang	
1049	Übrige aktive Rechnungsabgrenzungen Erfolgsrechnung	100'091.60	257'932.72	100'091.60	257'932.72
1049.01	Transitorische Aktiven	100'091.60	257'932.72	100'091.60	257'932.72
107	Langfristige Finanzanlagen	25'923.00		12'000.40	13'922.60
1070	Aktien und Anteilsscheine	25'922.00		12'000.40	13'921.60
1070.01	Aktien Dätwyler Holding AG	20'105.60		6'386.00	13'719.60
1070.02	Aktien Dampfbahn Furka-Bergstrecke AG	1.00			1.00
1070.03	Aktien Orascom Development AG	1'415.40		1'414.40	1.00
1070.04	Anteilschein Raiffeisenbank Urner Oberland	200.00			200.00
1070.05	Namenaktien basis 57 nachhaltige Wassernutzung AG	4'200.00		4'200.00	0.00
1072	Langfristige Forderungen	1.00			1.00
1072.98	Forderung Kaufvertrag Restkaufpreis Bellevue Kaufvertrag Grundstück L253.1202	5'686'046.00			5'686'046.00
1072.99	Wertberichtigung Forderung Kaufvertrag Restkaufpreis Bellevue Kaufvertrag Grundstück L253.1202	-5'686'045.00			-5'686'045.00
108	Sachanlagen FV	1'528'305.80	7'525'294.25		9'053'600.05
1080	Grundstücke FV	28'305.80			28'305.80
1080.01	Landfläche bei der ARA, Andermatt	28'305.80			28'305.80
1084	Gebäude FV	1'500'000.00	7'525'294.25		9'025'294.25
1084.00	Tourismusbüro-Gebäude (ab 2014)	1'500'000.00			1'500'000.00
1084.01	MFH Bodenstrasse 26 Andermatt, L33.1202	0.00	7'525'294.25		7'525'294.25
14	Verwaltungsvermögen	12'001'852.53	2'012'744.04	2'952'034.99	11'062'561.58
140	Sachanlagen VV	10'957'834.98	1'299'765.48	2'435'134.24	9'822'466.22
1401	Strassen / Verkehrswege	2'693'530.37	633'653.47	1'162'753.49	2'164'430.35
1401.00	Strassen und Plätze	930'000.00	113'537.40	443'537.40	600'000.00
1401.01	Anschluss Süd	726'500.02		426'500.02	300'000.00
1401.02	Ersatz 'Gemeindebuggel'	1.00			1.00
1401.04	Ersatzneubau Bahnhofbrücke	758'729.35		53'100.00	705'629.35
1401.05	Personenunterführung Bhf MGB	278'300.00		19'500.00	258'800.00
1401.07	Sanierung Bahnhofstrasse ab Bahnhofbrücke bis Gotthardstrasse	0.00	520'116.07	220'116.07	300'000.00
1403	Übrige Tiefbauten	3'205'086.71	350'750.21	421'370.00	3'134'466.92
1403.00	Lawinenverbauungen	1.00			1.00
1403.01	Wasserleitungen	293'857.65	22'066.55	22'100.00	293'824.20

8.4 Bilanz detailliert

Druckdatum: 23.04.2025

Konto	Bilanz HRM2 Bilanzgliederung HRM2	Bestand per 01.01.2024	Veränderungen		Bestand per 31.12.2024
			Zuwachs	Abgang	
1403.02	Wasserreservoir	1.00			1.00
1403.03	Pumpstation Marcht	58'289.80	14'492.65	5'100.00	67'682.45
1403.04	Planung Wasserreservoir Wyler	1.00			1.00
1403.05	Neubau Wasserversorgung Andermatt	2'292'922.71	306'111.01	354'370.00	2'244'663.72
1403.06	Sanierung Trinkwasserleitung Missionsweg	116'962.30		8'200.00	108'762.30
1403.11	Wasserversorgung Nasse Kehle	38'132.40		2'700.00	35'432.40
1403.12	Planung Erweiterung Wasserversorgung	1.00			1.00
1403.14	Sanierung Brunnstube Gigen unteres Gefälle	83'017.75	8'080.00	6'400.00	84'697.75
1403.30	Sanierung WV Mariahilfgasse	47'653.00		3'300.00	44'353.00
1403.31	Gesamtprojekt Turmmatt-Ost	1.00			1.00
1403.32	Infrastrukturersch. Rüti-Unterer Wyler	1.00			1.00
1403.33	Verbindungsleitung Unterer-Oberer Wyler	1.00			1.00
1403.34	Groberschl. Trinkwasservers. Bellevue	274'244.10		19'200.00	255'044.10
1404	Hochbauten	4'881'658.30	255'690.40	513'700.00	4'623'648.70
1404.01	Sanierung und Ausbau Bodenschulhaus	4'195'334.63	2'998.75	419'800.00	3'778'533.38
1404.02	Dorfschulhaus, Sanitäre Anlagen, Verwaltung	31'602.65		3'200.00	28'402.65
1404.03	Bodenschulhaus, Werkhof, Sport-/ZS-Anlage, Anschluss Wärmeverbund	40'314.65		4'000.00	36'314.65
1404.04	Feuerwehrlokal	47'429.70	11'865.90	5'900.00	53'395.60
1404.05	Zivilschutz-Sanitätsposten	1.00			1.00
1404.06	WC-Anlagen Postgebäude	1.00			1.00
1404.07	Gemeinde- u. Dorfschulhaus, Gebäudehülle	189'963.55		19'000.00	170'963.55
1404.08	Dorfschulhaus, Sanitäre Anlagen, Schule	34'811.30		3'500.00	31'311.30
1404.09	Dorfschulhaus, Sanierung Schulzimmer u. Treppenanlagen	95'393.95		9'500.00	85'893.95
1404.10	Sanierung Jugendlokal	16'552.70		1'700.00	14'852.70
1404.11	Sanierung Abwartwohnung	16'754.55		1'700.00	15'054.55
1404.12	Schliessanlage Liegenschaften	98'434.97		9'800.00	88'634.97
1404.13	Sanierung Kellergeschoss Dorfschulhaus	115'063.65		11'500.00	103'563.65
1404.14	Sanierung Dach Turnhalle mit Annexbauten	0.00	135'300.00	13'500.00	121'800.00
1404.15	Fassadensanierung Aula	0.00	37'620.85	3'800.00	33'820.85
1404.16	Dachsanierung Werkhof mit Annexbau	0.00	67'904.90	6'800.00	61'104.90
1406	Mobilien VV	177'559.60	59'558.80	137'310.75	99'807.65
1406.01	Mobilien	1.00			1.00
1406.02	Feuerwehrgeräte und Anhänger	18'443.45	59'558.80	47'967.60	30'034.65
1406.03	Gemeindefahrzeug	3'182.80		3'181.80	1.00
1406.04	Kehrichthäuschen	25'805.20		20'961.35	4'843.85
1406.05	Feuerwehr Fahrzeuge	46'343.25		23'200.00	23'143.25
1406.06	Reinigungsfahrzeug / Bucher	1.00			1.00
1406.07	Kommunalfahrzeug / Holder	1.00			1.00
1406.08	FW-Personentransport-Fahrzeug	1.00			1.00

8.4 Bilanz detailliert

Druckdatum: 23.04.2025

Konto	Bilanz HRM2 Bilanzgliederung HRM2	Bestand per 01.01.2024	Veränderungen		Bestand per 31.12.2024
			Zuwachs	Abgang	
1406.09	FW-Strassenrettungs-Fahrzeug	1.00			1.00
1406.10	Transportfahrzeug Wasserversorgung	1.00			1.00
1406.11	Infra-Elemente Eisfeld	1.00			1.00
1406.12	Sanierung Pausenplatz Dorfschule	3'575.55		1'800.00	1'775.55
1406.13	Touristische Signalisation LED	16'919.80		8'500.00	8'419.80
1406.14	Erlebnisraum Schöllenen	1.00			1.00
1406.15	Touristische Erschliessung Wanderwege Gütsch (Pauschale)	1.00			1.00
1406.16	IT-Infrastruktur Schule; kant. Digitalisierungsstrategie	27'367.40		31'700.00	-4'332.60
1406.17	Infra.& Maschinen Bodenschulhaus	35'913.15			35'913.15
1407	Anlagen im Bau VV		112.60	200'000.00	-199'887.40
1407.00	Wasserversorgungsanlagen im Bau	0.00	112.60		112.60
1407.09	Feuerwehrlokal im Bau	0.00		200'000.00	-200'000.00
142	Immaterielle Anlagen	197'032.95	705'558.56	481'851.90	420'739.61
1429	Übrige immaterielle Anlagen	197'032.95	705'558.56	481'851.90	420'739.61
1429.01	Revision der Ortsplanung	1.00			1.00
1429.02	Teilzonenplan Rüti	1.00			1.00
1429.03	Teilzonenplan Andermatt-West	1.00			1.00
1429.04	Gesamtrevision Ortsplanung Andermatt	1.00			1.00
1429.05	Teilzonenplan Oberalp	1.00	3'380.35	2'925.95	455.40
1429.06	Teilrevision Nutzungsplanung 2016+	2'925.95		2'925.95	0.00
1429.07	Vertiefungsprozess, Nutzungsplanung; Andermatt Mitte	0.00	424'119.31	239'900.00	184'219.31
1429.08	Raum-, Siedlungs- & Nutzungsplanung Gemeinde Andermatt	0.00	234'413.55	117'200.00	117'213.55
1429.09	Nutzungsplanung Zweitwohnungen u. Verdichtung Dorf	0.00	43'645.35	21'800.00	21'845.35
1429.10	Nutzungs- und Quartiergestaltungsplanung Wyden und Mitte	194'100.00		97'100.00	97'000.00
1429.11	Planung Tourismusresort Andermatt	1.00			1.00
1429.12	Planung Wärmeverbund	1.00			1.00
144	Darlehen	100'001.00			100'001.00
1444	Darlehen an öffentliche Unternehmungen	100'001.00			100'001.00
1444.04	Rückzahlbares Darlehen an SGZ	2'000'000.00			2'000'000.00
1444.05	Wertberichtigung Darlehen an SGZ	-1'999'999.00			-1'999'999.00
1444.06	Drogerie Andermatt AG	200'000.00			200'000.00
1444.07	Darlehen Kanton Uri, Drogerie Andermatt AG	-100'000.00			-100'000.00
145	Beteiligungen, Grundkapitalien	746'983.60	7'420.00	35'048.85	719'354.75
1452	Beteiligungen an Gemeinden und Gemeindezweckverbänden	533'000.00			533'000.00

8.4 Bilanz detailliert

Druckdatum: 23.04.2025

Konto	Bilanz HRM2 Bilanzgliederung HRM2	Bestand per 01.01.2024	Veränderungen		Bestand per 31.12.2024
			Zuwachs	Abgang	
1452.01	Aktien Abwasser Uri AG	533'000.00			533'000.00
1455	Beteiligungen an privaten Unternehmungen	213'983.60	7'420.00	35'048.85	186'354.75
1455.00	AUT Andermatt-Urserntal GmbH, Gründungskapital	15'000.00			15'000.00
1455.01	Aktien Matterhorn Gotthard Verkehrs AG	54'272.00	7'420.00		61'692.00
1455.05	Aktien Netzgesellschaft Andermatt AG	24'097.50			24'097.50
1455.06	Aktien Andermatt-Sedrun Sport AG	90'614.10		35'048.85	55'565.25
1455.09	Aktien Grimselbahn AG	30'000.00			30'000.00
2	Passiven	16'745'885.02	26'006'162.84	17'137'284.44	25'614'763.42
20	Fremdkapital	6'001'227.46	23'273'088.31	15'558'770.93	13'715'544.84
200	Laufende Verbindlichkeiten	924'641.41	15'369'812.31	14'859'573.63	1'434'880.09
2000	Laufende Verbindlichkeiten aus Lieferungen und Leistungen von Dritten	831'446.25	12'432'296.27	11'924'514.74	1'339'227.78
2000.02	Kreditoren Sammelkonto	831'446.25	9'745'549.62	9'244'603.09	1'332'392.78
2000.95	Durchlaufkonto Quellensteuer Arbeitnehmer	0.00	6.00	6.00	0.00
2000.99	Durchlaufkonto	0.00	2'686'740.65	2'679'905.65	6'835.00
2001	Kontokorrente mit Dritten	94'955.74	2'831'064.24	2'830'367.42	95'652.56
2001.03	Kontokorrent AUT GmbH	126'228.86	1'715'090.29	1'742'440.10	98'879.05
2001.10	Kontokorrent Mehrwertsteuer	-31'312.27	79'892.35	50'386.17	-1'806.09
2001.50	Ausgleichskasse	0.00	446'610.30	446'610.30	0.00
2001.51	Unfallversicherung	0.00	46'204.05	46'437.30	-233.25
2001.52	Pensionskasse Uri	0.00	505'430.90	506'658.65	-1'227.75
2001.53	Krankentaggeldversicherung	39.15	37'836.35	37'834.90	40.60
2002	Steuern	-1'760.58	38'801.25	37'040.92	-0.25
2002.10	Umsatzsteuer MWST Wasserversorgung	-4'136.08	33'431.00	29'295.17	-0.25
2002.20	Umsatzsteuer MWST Strassenunterhalt, Parkplätze	2'375.50	5'370.25	7'745.75	0.00
2005	Interne Kontokorrente		67'650.55	67'650.55	
2005.91	Gegenverrechnungen Gemeinde Steuern	0.00	67'650.55	67'650.55	0.00
204	Passive Rechnungsabgrenzung	609'765.30	401'676.00	609'765.30	401'676.00
2049	Übrige passive Rechnungsabgrenzungen Erfolgsrechnung	609'765.30	401'676.00	609'765.30	401'676.00
2049.01	Transitorische Passiven	609'765.30	401'676.00	609'765.30	401'676.00
205	Kurzfristige Rückstellungen	88'544.00		25'432.00	63'112.00

8.4 Bilanz detailliert

Druckdatum: 23.04.2025

Konto	Bilanz HRM2 Bilanzgliederung HRM2	Bestand per 01.01.2024	Veränderungen		Bestand per 31.12.2024
			Zuwachs	Abgang	
2051	Kurzfristige Rückstellungen für andere Ansprüche des Personals	88'544.00		25'432.00	63'112.00
2051.00	Rückstellung Überbrückungsrenten	88'544.00		25'432.00	63'112.00
206	Langfristige Finanzverbindlichkeiten	3'500'000.00	7'500'000.00		11'000'000.00
2064	Darlehen	3'500'000.00	7'500'000.00		11'000'000.00
2064.03	UKB 4288, FV	2'000'000.00			2'000'000.00
2064.06	Raiffeisen UO, FV	1'500'000.00			1'500'000.00
2064.50	Postfinance; MFH Bodenstrasse 26; L33.1202	0.00	7'500'000.00		7'500'000.00
208	Langfristige Rückstellungen	683'000.00		64'000.00	619'000.00
2080	Langfristige Rückstellungen	350'000.00			350'000.00
2080.02	Soziale Sicherheit, Rückstellungen Jugendschutz	150'000.00			150'000.00
2080.03	Soziale Sicherheit, Rückstellungen Sozialdienste, übriges	200'000.00			200'000.00
2085	Rückstellungen aus übriger betrieblicher Tätigkeit	333'000.00		64'000.00	269'000.00
2085.00	Rückstellung für Pflegerestkosten	25'000.00			25'000.00
2085.01	Rückstellung Sanierung Fundamente Lawinverbauung Gurschen	108'000.00		64'000.00	44'000.00
2085.02	Rückstellung Altlastensanierung Schiessanlage Brunnen	200'000.00			200'000.00
209	Verbindlichkeiten gegenüber Spezialfinanzierungen und Fonds im Fremdkapital	195'276.75	1'600.00		196'876.75
2090	Verbindlichkeiten gegenüber Spezialfinanzierungen im FK	195'276.75	1'600.00		196'876.75
2090.00	Ersatzabgaben für Schutzraumbauten	192'076.75			192'076.75
2090.10	Altlastensanierung Schiessanlage Brunnen; gem. Vereinbarung Dritter	3'200.00	1'600.00		4'800.00
29	Eigenkapital	10'744'657.56	2'733'074.53	1'578'513.51	11'899'218.58
290	Spezialfinanzierungen im EK	1'799'679.36	331'512.08	464'867.95	1'666'323.49
2900	Spezialfinanzierungen im EK	1'799'679.36	331'512.08	464'867.95	1'666'323.49
2900.00	Liegenschaften im FV: MFH Bodenstrasse 26, Erwerb 2024	0.00	1'411.20		1'411.20
2900.10	Liegenschaften im FV: Tourismusgebäude, Übernahme 2014	180'000.00	87'063.88		267'063.88
2900.11	Tourismus: Infra. und Betrieb touristischer Anlagen	12'114.38		12'114.38	0.00
2900.12	Tourismus: Zinsen aus Forderung Kaufvertrag Bellevue	71'743.95	170'581.30	210'953.80	31'371.45
2900.20	Spezialfinanzierung Wasserversorgung	1'517'799.13	72'455.70	241'799.77	1'348'455.06
2900.40	Unterhalt Ersatzaufforstung Dürstelenbach	18'021.90			18'021.90
291	Fonds im EK	123'870.35			123'870.35

8.4 Bilanz detailliert

Druckdatum: 23.04.2025

Konto	Bilanz HRM2 Bilanzgliederung HRM2	Bestand per 01.01.2024	Veränderungen		Bestand per 31.12.2024
			Zuwachs	Abgang	
2910	Fonds im Eigenkapital	123'870.35			123'870.35
2910.00	Ersatzabgaben für Parkplätze	123'870.35			123'870.35
293	Vorfinanzierungen	5'095'000.00	1'000'000.00	254'550.00	5'840'450.00
2930	Vorfinanzierungen	5'095'000.00	1'000'000.00	254'550.00	5'840'450.00
2930.02	Vorfinanzierung Abschreibungen: Bahnhofbrücke	165'000.00		11'550.00	153'450.00
2930.03	Vorfinanzierung Abschreibungen: Personenunterführung	0.00	400'000.00		400'000.00
2930.04	Vorfinanzierung Abschreibungen: Sanierung/Werterhaltung Werkleitungen Bodenschulhaus	567'000.00		56'700.00	510'300.00
2930.06	Vorfinanzierung Abschreibungen: Sanierung/Werterhaltung Bodenschulhaus	1'863'000.00		186'300.00	1'676'700.00
2930.07	Vorfinanzierung Abschreibungen: Verbindungsstrasse, Boden- Gotthardstrasse	800'000.00			800'000.00
2930.08	Vorfinanzierung Abschreibungen: Feuerwehrlokal	1'500'000.00			1'500'000.00
2930.09	Vorfinanzierung Abschreibungen: Werkhof	200'000.00	200'000.00		400'000.00
2930.10	Vorfinanzierung Abschreibungen: Parkhaus	0.00	400'000.00		400'000.00
299	Bilanzüberschuss/-fehlbetrag	3'726'107.85	1'401'562.45	859'095.56	4'268'574.74
2990	Jahresergebnis	859'095.56	542'466.89	859'095.56	542'466.89
2990.00	Jahresergebnis	859'095.56	542'466.89	859'095.56	542'466.89
2999	Kumulierte Ergebnisse der Vorjahre	2'867'012.29	859'095.56		3'726'107.85
2999.00	Kumulierte Ergebnisse Vorjahre	2'867'012.29	859'095.56		3'726'107.85