

Jahresrechnung 2022



INHALTSVERZEICHNIS

		Seite
1	Überblick Jahresrechnung	
1.1	Gesamtbeurteilung	3
1.2	Gesamtübersicht	4
1.3	Bericht und Antrag Rechnungsprüfungskommission	5
2	Erfolgsrechnung	
2.1	Erfolgsrechnung gestaffelt nach HRM2	6
2.2	Zusammenzug Funktionale Gliederung	7
3	Zusammenzug Investitionsrechnung Funktionale Gliederung	8
4	Bilanz	9
5	Geldflussrechnung	10
6	Anhang	
6.1	Grundsätze zur Rechnungslegung	11-12
6.2	Anlagespiegel VV und FV	13-15
6.3	Beteiligungsspiegel	16
6.4	Rückstellungsspiegel	17
6.5	Gewährleistungsspiegel	18
6.6	Eigenkapitalnachweis	19
6.7	Finanzkennzahlen	20-22
7	Übersichten	
7.1	Wesentliche Abweichungen zum Budget 2022	23-28
7.2	Kreditkontrolle	29

INHALTSVERZEICHNIS

8	Details zur Jahresrechnung (Einwohnergemeinde)	
8.1	Erfolgsrechnung nach Funktionen	31-49
8.2	Erfolgsrechnung nach Artengliederung	50-53
8.3	Investitionsrechnung nach Funktionen	54-56
8.4	Bilanz detailliert	57-63

1.1 Gesamtbeurteilung

Sehr geschätzte Andermatteredinnen und Andermattered

Die Erfolgsrechnung schliesst bei einem Aufwand von CHF 11'586'138 und einem Ertrag von CHF 12'177'193 mit einem Ertragsüberschuss von CHF 591'055 ab. Das Budget sah einen Aufwandüberschuss von CHF 155'275 vor.

Investitionsrechnung, pro Kopf Verschuldung:

Die Investitionsrechnung verzeichnet Ausgaben von CHF 4'549'944 und Einnahmen von CHF 422'608. Dies führt zu Nettoinvestitionen von CHF 4'127'336. Die Selbstfinanzierung beträgt CHF 2'106'047. Dank dem sehr hohen Selbstfinanzierungsanteil steigt die pro Kopf Verschuldung lediglich um CHF 1'288, von CHF 479 Vorjahr auf CHF 1'767.

Fiskal- und Transferertrag:

Hauptverantwortlich für dieses erfreuliche Resultat sind Mehreinnahmen beim Fiskalertrag. Dies vor allem im Bereich der Einkommenssteuer der natürlichen Personen. Es handelt sich dabei auch um ausserordentliche Einzelfälle. Die Grundstückgewinnsteuer verzeichnet ebenfalls hohe Mehrerträge, dank ausserordentlichen Einzelfällen, aus.

Transferaufwand:

Es wurden langfristige Rückstellungen für die Altlastensanierung 300m Schiessanlage Brunnen von CHF 200'000 gebildet.

Ausserordentlicher Aufwand:

Das sehr gute Jahresergebnis erlaubt es, zusätzliche Abschreibungen von CHF 745'740 vorzunehmen.

Der Gemeinderat Andermatt dankt an dieser Stelle allen, die in irgendeiner Form zum Wohle unserer Gemeinde beitragen und beantragt, die Jahresrechnung 2022 anlässlich der Gemeindeversammlung, Donnerstag, 25. Mai 2023, zu genehmigen.

Gemeinderat Andermatt

1.2 Gesamtübersicht

	Rechnung 2022	Budget 2022	Rechnung 2021	Abweichung R 2022 - B 2022	
Erfolgsrechnung					
Betrieblicher Aufwand	10'408'820	10'040'875	9'547'613	367'945	3.7%
Betrieblicher Ertrag	11'194'321	9'456'800	9'795'153	1'737'521	18.4%
Ergebnis aus betrieblicher Tätigkeit	785'501	-584'075	247'540	1'369'576	-234.5%
Finanzaufwand	48'028	36'500	37'305	11'528	31.6%
Finanzertrag	285'922	151'900	245'382	134'022	88.2%
Ergebnis aus Finanzierung	237'894	115'400	208'077	122'494	106.1%
Operatives Ergebnis	1'023'395	-468'675	455'617	1'492'070	
Ausserordentlicher Aufwand	745'741	0	224'355	745'741	
Ausserordentlicher Ertrag	313'400	313'400	15'318	0	
Ausserordentliches Ergebnis	-432'341	313'400	-209'037	-745'741	
Gesamtergebnis Erfolgsrechnung	591'055	-155'275	246'580	746'330	
Investitionsrechnung					
Investitionsausgaben	4'549'944	4'521'800	2'237'914	28'144	0.6%
Investitionseinnahmen	422'608	772'500	133'344	-349'892	
Nettoinvestitionen	4'127'335	3'749'300	2'104'571	378'035	10.1%
Finanzierung					
Nettoinvestitionen	-4'127'335		-2'104'570		
Selbstfinanzierung	2'106'047		1'401'083		
Selbstfinanzierungssaldo	-2'021'288		-703'487		
Selbstfinanzierungsgrad	51.0%		66.6%		

1.3 Bericht und Antrag Rechnungs- und Geschäftsprüfungskommission

Geschätzte Einwohnerinnen und Einwohner

Die Rechnungs- und Geschäftsprüfungskommission hat anfangs April 2023 die Jahresrechnung 2022 der Einwohnergemeinde Andermatt geprüft und folgendes festgestellt:

- Der Jahresabschluss stimmt mit der Buchhaltung überein
- Die Buchhaltung ist ordnungsgemäss geführt
- Die Darstellung des Rechnungsergebnisses und der Vermögenslage entsprechen den gesetzlichen Vorschriften
- Die Budgetabweichungen sind begründet

Wir beantragen der Gemeindeversammlung, die von uns geprüfte Rechnung des Jahres 2022 zu genehmigen und den verantwortlichen Rechnungsführer zu entlasten.

Die Rechnungs- und Geschäftsprüfungskommission dankt dem Gemeindekassier und seinem Team und den Behörden für die sehr gute Arbeit.

Andermatt, 19. April 2023



Die Rechnungs- und Geschäftsprüfungskommission

Werner Bächinger, Präsident



Ursina Portmann



Beat Zopp



Beat Perroulaz



Max Simmen

2.1 Erfolgsrechnung gestaffelt nach HRM2

	Rechnung 2022	Budget 2022	Rechnung 2021
Betrieblicher Aufwand	10'408'819.65	10'040'875.00	9'547'612.90
30 Personalaufwand	3'416'271.90	3'531'215.00	3'277'117.90
31 Sach- und übriger Betriebsaufwand	2'264'625.85	2'221'350.00	2'061'208.00
33 Abschreibungen Verwaltungsvermögen	1'297'049.95	1'220'450.00	572'270.00
35 Einlagen in Fonds und Spezialfinanzierungen	155'070.15	80'600.00	151'847.00
36 Transferaufwand	3'275'801.80	2'987'260.00	3'485'170.00
37 Durchlaufende Beiträge			
Betrieblicher Ertrag	11'194'321.03	9'456'800.00	9'795'153.00
40 Fiskalertrag	7'184'893.85	6'097'500.00	6'320'063.00
41 Regalien und Konzessionen			
42 Entgelte	887'132.93	881'450.00	960'988.00
43 Verschiedene Erträge	3'877.20		3'877.00
45 Entnahmen aus Fonds und Spezialfinanz.	376'608.25	312'650.00	307'704.00
46 Transferertrag	2'741'808.80	2'165'200.00	2'202'521.00
47 Durchlaufende Beiträge			
Ergebnis aus betrieblicher Tätigkeit	785'501.38	-584'075.00	247'540.10
34 Finanzaufwand	48'027.85	36'500.00	37'305.00
44 Finanzertrag	285'921.55	151'900.00	245'382.00
Ergebnis aus Finanzierung	237'893.70	115'400.00	208'077.00
Operatives Ergebnis	1'023'395.08	-468'675.00	455'617.10
38 Ausserordentlicher Aufwand	745'740.50	0.00	224'355.00
48 Ausserordentlicher Ertrag	313'400.00	313'400.00	15'318.00
Ausserordentliches Ergebnis	-432'340.50	313'400.00	-209'037.00
Gesamtergebnis Erfolgsrechnung	591'054.58	-155'275.00	246'580.10

2.2 Zusammenzug Erfolgsrechnung Funktionale Gliederung

Erfolgsrechnung	Rechnung 2022		Budget 2022		Rechnung 2021	
	Aufwand	Ertrag	Aufwand	Ertrag	Aufwand	Ertrag
Erfolgsrechnung	11'586'138.00	12'177'192.58	10'445'075	10'289'800	10'185'976.83	10'432'556.93
Aufwandüberschuss				155'275		
Ertragsüberschuss	591'054.58				246'580.10	
0 Allgemeine Verwaltung	1'454'305.00	520'994.90	1'495'160	458'300	1'381'888.96	479'105.95
Nettoergebnis		933'310.10		1'036'860		902'783.01
1 Öffentliche Ordnung und Sicherheit	473'558.16	126'530.40	419'500	143'000	340'861.77	141'803.80
Nettoergebnis		347'027.76		276'500		199'057.97
2 Bildung	3'249'572.81	1'264'829.95	3'114'065	1'233'900	2'380'676.34	721'613.65
Nettoergebnis		1'984'742.86		1'880'165		1'659'062.69
3 Kultur, Sport und Freizeit	102'649.55	0.00	116'100		149'774.80	4'000.00
Nettoergebnis		102'649.55		116'100		145'774.80
4 Gesundheit	882'737.90	950.00	932'900	0	1'478'752.80	1'645.40
Nettoergebnis		881'787.90		932'900		1'477'107.40
5 Soziale Sicherheit	140'849.35	16'800.00	148'900	16'000	131'255.75	15'000.00
Nettoergebnis		124'049.35		132'900		116'255.75
6 Verkehr	2'221'205.48	192'430.73	1'651'300	188'050	1'664'801.21	190'863.87
Nettoergebnis		2'028'774.75		1'463'250		1'473'937.34
7 Umweltschutz und Raumordnung	950'517.80	629'090.90	858'600	709'350	806'731.35	657'138.10
Nettoergebnis		321'426.90		149'250		149'593.25
8 Volkswirtschaft	789'759.90	314'714.35	482'450	196'000	572'286.21	245'485.00
Nettoergebnis		475'045.55		286'450		326'801.21
9 Finanzen und Steuern	1'320'982.05	9'110'851.35	1'226'100	7'345'200	1'278'947.64	7'975'901.16
Nettoergebnis	7'789'869.30		6'119'100		6'696'953.52	

3. Zusammenzug Investitionsrechnung Funktionale Gliederung

Investitionsrechnung	Rechnung 2022		Budget 2022		Rechnung 2020	
	Ausgaben	Einnahmen	Ausgaben	Einnahmen	Ausgaben	Einnahmen
TOTALE	4'549'943.73	422'608.45	4'521'800.00	772'500.00	2'237'914.25	133'343.50
Nettoergebnis		4'127'335.28		3'749'300.00		2'104'570.75
0 ALLGEMEINE VERWALTUNG	324.15				22'539.50	
Nettoergebnis		324.15				22'539.50
1 ÖFFENTLICHE ORDNUNG UND SICHERHEIT	40'903.90		380'000	160'000	75'000.00	
Nettoergebnis		40'903.90		220'000		75'000.00
2 BILDUNG	3'005'990.73	21'540.00	2'500'000		1'975'076.70	
Nettoergebnis		2'984'450.73		2'500'000		1'975'076.70
4 GESUNDHEIT						
Nettoergebnis						
6 VERKEHR	575'657.00		574'000		42'613.00	
Nettoergebnis		575'657.00		574'000		42'613.00
7 UMWELTSCHUTZ UND RAUMORDNUNG	927'067.95	401'068.45	1'067'800	612'500	122'685.05	133'343.50
Nettoergebnis		525'999.50		455'300		-10'658.45
8 VOLKSWIRTSCHAFT						
Nettoergebnis						
9 Liegenschaften Finanzverm.						
Nettoergebnis						

4. Bilanz

		Per 31.12.2022	31.12.2021
1	Aktiven	15'711'724.36	15'657'272.00
10	Finanzvermögen	3'717'650.58	5'943'568.00
100	Flüssige Mittel und kurzfristige Geldanlagen	223'957.29	2'656'466.00
101	Forderungen	1'856'559.29	1'611'629.00
102	Kurzfristige Finanzanlagen	0.00	0.00
104	Aktive Rechnungsabgrenzungen	84'438.20	99'854.00
106	Vorräte und angefangene Arbeiten	0.00	0.00
107	Finanzanlagen	24'390.00	47'314.00
108	Sachanlagen FV	1'528'305.80	1'528'305.00
109	Spezialfinanzierungen und Fonds im Fremdkapital	0.00	0.00
14	Verwaltungsvermögen	11'994'073.78	9'713'704.00
140	Sachanlagen VV	11'254'917.18	8'989'451.00
142	Immaterielle Anlagen	9.00	23'551.00
144	Darlehen	1.00	1.00
145	Beteiligungen, Grundkapitalien	739'146.60	700'701.00
146	Investitionsbeiträge		
2	Passiven	15'711'724.36	15'657'272.00
20	Fremdkapital	6'536'080.47	6'702'021.00
200	Laufende Verbindlichkeiten	876'138.42	1'198'047.00
201	Kurzfristige Finanzverbindlichkeiten	0.00	0.00
204	Passive Rechnungsabgrenzung	254'844.90	433'334.00
205	Kurzfristige Rückstellungen	24'856.00	0.00
206	Langfristige Finanzverbindlichkeiten	4'500'000.00	4'500'000.00
208	Langfristige Rückstellungen	683'000.00	375'000.00
209	Spezialfinanzierungen und Fonds im Fremdkapital	197'241.15	195'640.00
29	Eigenkapital	9'175'643.89	8'955'251.00
290	Verpflichtungen / Vorschüsse Spezialfinanzierungen	2'107'551.25	2'171'710.00
291	Fonds	123'870.35	116'974.00
293	Vorfinanzierungen	4'077'210.00	4'390'610.00
295	Aufwertungsreserve Verwaltungsvermögen	0.00	0.00
296	Neubewertungsreserve Finanzvermögen	0.00	0.00
298	Übriges Eigenkapital	0.00	0.00
299	Bilanzüberschuss/-fehlbetrag	2'867'012.29	2'275'957.00

5. Geldflussrechnung

		Rechnung 2022	Rechnung 2021
Betriebliche Tätigkeit	Ergebnis der Erfolgsrechnung	591'054.58	246'580.10
	Abschreibungen		
	ordentlich	1'297'049.95	572'270.45
	zusätzlich	745'740.50	224'355.85
	Wertberichtigungen Darlehen VV und Beteiligungen VV	7'140.00	528'034.15
	Veränderungen		
	Guthaben, Forderungen	-244'929.94	-565'209.19
	Rechnungsabgrenzungen	15'415.55	24'715.41
	laufende Verbindlichkeiten, Kreditoren	-321'908.62	543'203.91
	Rückstellungen	707'856.00	0.00
	passive Rechnungsabgrenzung	-178'489.35	183'668.34
	Spezial- und Vorfinanzierungen:		
	Tourismus	-386'628.25	12'647.45
	Wasser	-201'149.85	-168'503.99
	Ersatzabgaben für Parkplätze	0.00	0.00
	Vorfinanzierungen	-313'400.00	-14'300.00
	Gewinne (-) oder Verluste (+) aus Verkauf oder Kursbewertung VV	0.00	0.00
	Geldfluss aus betrieblicher Tätigkeit	1'717'750.57	1'587'462.48
Investitionstätigkeit			
	Ausgaben, Erwerb		
	Investitionen, Sach- und immaterielle Anlagen	-4'549'943.73	-2'237'914.25
	Darlehen und Beteiligungen	0.00	0.00
	Investitionsbeiträge	0.00	0.00
	Einnahmen, Abgang, Verkauf		
	Investitionen, Sach- und immaterielle Anlagen	422'608.45	133'343.50
	Darlehen und Beteiligungen	0.00	0.00
	Investitionsbeiträge		
	Geldfluss aus Investitionstätigkeit	-4'127'335.28	-2'104'570.75
	Finanzierungsüberschuss/-fehlbetrag	-2'409'584.71	-517'108.27
Finanzierungstätigkeit			
	Zunahme / Abnahme		
	langfristige Finanzverbindlichkeiten	0.00	0.00
	kurzfristige Finanzverbindlichkeiten	0.00	0.00
	Finanzanlagen FV (kurzfristige)	0.00	0.00
	Finanz- und Sachanlagen FV (langfristige)	-22'924.00	-4'349.20
	Geldfluss aus Finanzierungstätigkeit	-22'924.00	-4'349.20
	Veränderung des Fonds „Geld“	-2'432'508.71	-521'457.47
	Liquiditätsnachweis		
	Flüssige Mittel 01.01.	2'656'466.00	3'177'923.47
	Flüssige Mittel 31.12.	223'957.29	2'656'466.00
	Veränderung Flüssige Mittel (Fonds Geld)	-2'432'508.71	-521'457.47

6.1 Grundsätze zur Rechnungslegung

6.1.1 Angewendetes Regelwerk

Die Jahresrechnung ist in Übereinstimmung mit dem Reglement über das Rechnungswesen der Einwohnergemeinden (RRG; RB 3.2115) und den entsprechenden Weisungen der Finanzdirektion erstellt worden. Diese beziehen sich auf das Handbuch "Harmonisiertes Rechnungslegungsmodell für die Kantone und Gemeinden, HRM2", herausgegeben von der Konferenz der Kantonalen Finanzdirektoren.

6.1.2 Rechnungslegungsgrundsätze

Die Rechnungslegung richtet sich nach den Grundsätzen der Bruttodarstellung, der Periodenabgrenzung, der Fortführung, der Wesentlichkeit, der Verständlichkeit, der Zuverlässigkeit, der Vergleichbarkeit und der Stetigkeit gemäss Art. 44 RRG.

6.1.3 Bilanzierungs- und Bewertungsgrundsätze

Grundsätzlich richten sich die Bilanzierungs- und Bewertungsgrundsätze nach dem Handbuch "Harmonisiertes Rechnungslegungsmodell für die Kantone und Gemeinden, HRM2", herausgegeben von der Konferenz der Kantonalen Finanzdirektoren.

Vermögenswerte im **Finanzvermögen** werden bilanziert, wenn sie einen künftigen wirtschaftlichen Nutzen erbringen und ihr Wert verlässlich ermittelt werden kann.

Vermögenswerte im **Verwaltungsvermögen** werden bilanziert, wenn sie zukünftige Vermögenszuflüsse bewirken oder einen mehrjährigen öffentlichen Nutzen aufweisen und ihr Wert verlässlich ermittelt werden kann.

Verpflichtungen werden bilanziert, wenn ihre Erfüllung voraussichtlich zu einem Mittelabfluss führen und ihr Wert verlässlich ermittelt werden kann.

Rückstellungen sind Bestandteil des Fremdkapitals. Sie werden gebildet für bestehende Verpflichtungen, bei denen der Zeitpunkt der Erfüllung oder die Höhe des künftigen Mittelabflusses mit Unsicherheiten behaftet sind.

Das **Fremdkapital** wird zum Nominalwert bewertet.

Anlagen im Finanzvermögen werden bei erstmaliger Bilanzierung zu Anschaffungskosten bilanziert. Entsteht kein Aufwand, wird zu Verkehrswerten zum Zeitpunkt des Zugangs bilanziert. Folgebewertungen erfolgen zum Verkehrswert am Bilanzierungsstichtag, wobei eine systematische Neubewertung der Finanzanlagen jährlich, der übrigen Anlagen periodisch, d. h. mindestens alle 10 Jahre, stattfindet.

Anlagen im Verwaltungsvermögen werden zu Anschaffungs- bzw. Herstellkosten bilanziert.

Anlagen des Verwaltungsvermögens, die durch Nutzung einem Wertverzehr unterliegen, werden ordentlich je Anlagekategorie **degressiv** vom Restbuchwert **abgeschrieben**. Die jährlichen Abschreibungssätze auf dem Restbuchwert sind im Anlagespiegel aufgeführt. Auf die Führung einer

Anlagebuchhaltung wird verzichtet.

Zusätzliche Abschreibungen auf dem Verwaltungsvermögen sind zulässig, soweit kein Bilanzfehlbetrag vorhanden ist. Sie werden im ausserordentlichen Aufwand verbucht.

Die **Aktivierungsgrenze** beträgt CHF 30'000.00 (vgl. Art. 48 RRG).

6.1.4 Abweichungen von HRM2:

Gegenüber dem Handbuch HRM2 wird bezüglich Buchführung und Rechnungslegung in folgenden Punkten abgewichen:

Es wird keine Anlagenbuchhaltung geführt. Im Anlagenspiegel können folglich auch keine kumulierten Anschaffungswerte und Wertberichtigungen ausgewiesen werden.

Für die gebührenfinanzierten Bereiche (Ver- und Entsorgungsbereiche, Heime etc.) werden die Abschreibungen gemäss der Weisung Nr. 2.02 vom 20.11.2010 der Finanzdirektion linear vom Anschaffungswert vorgenommen. Für diese Bereiche wird eine Anlagenbuchhaltung geführt.

Bestehende Ferien- und Überzeitguthaben werden nicht bilanziert.

Das Bilanzkonto 1011.10 Kontokorrent Finanzdirektion Uri, Steuerforderungen natürliche und juristische Personen von -222'426.64 wird netto dargestellt. Das Konto setzt sich wie folgt zusammen (Bruttoprinzip): Steuerausstand Gemeindesteuern CHF -554'906.51, Steuerguthaben Gemeindesteuern 830'855.-, Steuerausstand Feuerwehrsteuern CHF -19'996.60, Steuerguthaben Feuerwehrsteuern CHF -6'105.80.

Das Bilanzkonto 1015.31 Sammelkonto Tourismusreglement, Inkasso, von OP Saldo CHF 38'924.52 wird netto dargestellt. Das Konto setzt sich wie folgt zusammen (Bruttoprinzip): Fakturierte Tourismusabgaben und Beherbergungsgebühren 2022 von brutto CHF 1'524'026 und Zahlungseingänge von CHF 1'521'230.05. OP Saldo Vorjahr CHF 47'781, Bestandesveränderung von CHF -8'856.48.

Das Bilanzkonto 2001.03 Kontokorrent AUT GmbH von CHF 20'093.08 wird netto dargestellt. Das Konto setzt sich wie folgt zusammen (Bruttoprinzip): Ablieferung an Andermatt-Urserntal Tourismus GmbH von CHF 1'464'000, Restzahlung von CHF -18'831.45 und Inkassogebühren von CHF 76'061.50.

6.2 Anlagespiegel

Verwaltungsvermögen

Konto	Buchwert 1.1.2022	Zugänge	Abgänge	ordentliche Abschreibungen	zusätzliche Abschreibungen	andere Bewegungen	Buchwert 31.12.2022	Abschreibung in % Buchwert	
Sachanlagen	140	8'989'450.95	10'834'057.48	-6'645'644.80	-1'235'800.00	-687'146.45	-	11'254'917.18	
Strassen/Verkehrswege	1401	3'324'788.62	453'266.25	-	-264'400.00	-617'324.50	-	2'896'330.37	7%
Strassen und Plätze	1401.00	1'285'758.25	453'266.25		-121'700.00	-617'324.50		1'000'000.00	
Anschluss Süd	1401.01	840'000.02			-58'800.00			781'200.02	
Ersatz 'Gemeindebuggel'	1401.02	1.00			-			1.00	
Zone 30, Umsetzung	1401.03	-			-	-		-	
Ersatzneubau Bahnhofbrücke	1401.04	877'229.35			-61'400.00			815'829.35	
Personenunterführung Bhf MGB	1401.05	321'800.00			-22'500.00			299'300.00	
Übrige Tiefbauten	1403	1'838'574.69	1'272'256.72	-	-217'800.00	-	-	2'893'031.41	7%
Lawinenverbauungen	1403.00	1.00			-			1.00	
Wasserleitungen	1403.01	339'757.65			-23'800.00			315'957.65	
Wasserreservoir	1403.02	1.00			-			1.00	
Pumpstation Marcht	1403.03	1.00	67'388.80		-4'700.00			62'689.80	
Planung Wasserreservoir Wyler	1403.04	1.00			-			1.00	
Neubau Wasserversorgung Andermatt	1403.05	865'527.84	1'190'539.57		-143'900.00			1'912'167.41	
Sanierung Trinkwasserleitung Missionsweg	1403.06	135'262.30			-9'500.00			125'762.30	
Wasserversorgung Nasse Kehle	1403.11	32'736.85	11'395.55		-3'100.00			41'032.40	
Planung Erweiterung Wasserversorgung	1403.12	1.00			-			1.00	
Sanierung Brunnenstube Gigen unteres Gefälle	1403.14	93'084.95	2'932.80		-6'700.00			89'317.75	
Sanierung WV Mariahilfgasse	1403.30	55'153.00			-3'900.00			51'253.00	
Gesamtprojekt Turmmatt-Ost	1403.31	1.00			-			1.00	
Infrastrukturersch. Rüti-Unterer Wyler	1403.32	1.00			-			1.00	
Verbindungsleitung Unterer-Oberer Wyler	1403.33	1.00			-			1.00	
Groberschl. Trinkwasservers. Bellevue	1403.34	317'044.10			-22'200.00			294'844.10	
Hochbauten	1404	788'371.82	5'140'496.28	-	-592'800.00	-	-	5'336'068.10	10%
Sanierung und Ausbau Bodenschulhaus	1404.01	1.00	5'137'910.48		-513'800.00			4'624'111.48	
Dorfschulhaus, Sanitäre Anlagen, Verwaltung	1404.02	39'002.65			-3'900.00			35'102.65	
Bodenschulhaus, Werkhof, Sport-/ZS-Anlage	1404.03	49'814.65			-5'000.00			44'814.65	
Feuerwehrlokal	1404.04	1.00	2'261.65		-200.00			2'062.65	
Zivilschutz-Sanitätsposten	1404.05	1.00			-			1.00	
WC-Anlagen Postgebäude	1404.06	1.00			-			1.00	
Gemeinde- u. Dorfschulhaus Gebäudehülle	1404.07	234'463.55			-23'400.00			211'063.55	
Dorfschulhaus, Sanitäre Anlagen, Schule	1404.08	43'011.30			-4'300.00			38'711.30	

Konto	Buchwert 1.1.2022	Zugänge	Abgänge	ordentliche Abschreibungen	zusätzliche Abschreibungen	andere Bewegungen	Buchwert 31.12.2022	Abschreibung in % Buchwert	
Sanierung Schulzimmer Dorfschulhaus	1404.09	117'793.95		-11'800.00			105'993.95		
Sanierung Jugendlokal	1404.10	20'352.70		-2'000.00			18'352.70		
Sanierung Abwartwohnung	1404.11	20'754.55		-2'100.00			18'654.55		
Schliessanlage Liegenschaften	1404.12	121'434.97		-12'100.00			109'334.97		
Sanierung Kellergeschoss Dorfschulhaus	1404.13	141'739.50	324.15	-14'200.00			127'863.65		
Mobilien (Informatikgeräte)	1406	71'302.65	250'164.35	-	-160'800.00	-69'821.95	-	90'845.05	50%
Mobilien, Gemeindearchiv	1406.01	1.00		-			1.00		
Feuerwehrgeräte	1406.02	37'501.00		-18'800.00			18'701.00		
Gemeindefahrzeug	1406.03	12'682.80		-6'300.00			6'382.80		
Kehrichthäuschen	1406.04	6'732.30	875.00	-3'800.00			3'807.30		
Tanklöschfahrzeug	1406.05	1.00		-			1.00		
Reinigungsfahrzeug / Bucher	1406.06	1.00		-			1.00		
Kommunalfahrzeug / Holder	1406.07	1.00		-			1.00		
FW-Personentransport-Fahrzeug	1406.08	1.00		-			1.00		
FW-Strassenrettungs-Fahrzeug	1406.09	1.00		-			1.00		
Transportfahrzeug Wasserversorgung	1406.10	1.00		-			1.00		
Infrastrukturelemente künstl. Eisfeld	1406.11	1.00		-			1.00		
Sanierung Pausenplatz Dorfschule	1406.12	14'375.55		-7'200.00			7'175.55		
Touristische Signalisation (LED)	1406.13	1.00	139'721.95	-69'900.00	-69'821.95		1.00		
Erlebnisraum Schöllenen	1406.14	1.00		-			1.00		
Touristische Erschliessung Wanderwege Gütsch	1406.15	1.00		-			1.00		
IT-Infrastruktur Schule; kant. Digitalisierungsst.	1406.16	-	109'567.40	-54'800.00			54'767.40		
Anlagen im Bau	1407	2'966'413.17	3'717'873.88	-6'645'644.80	-	-	-	38'642.25	0%
Wasserversorgungsanlagen im Bau	1407.00	686'054.82	346'873.25	-1'032'928.07	-	-	-	-	
Sanierung und Ausbau Bodenschulhaus	1407.06	2'263'027.15	2'896'423.33	-5'159'450.48	-	-	-	-	
Sanierung Bahnhofstrasse; Kreditvorlage Urne	1407.07	17'331.20	435'935.05	-453'266.25	-	-	-	-	
Beschaffung Personentransportfahrzeug FW	1407.08	-	38'642.25	-	-	-	38'642.25	-	
Immaterielle Anlagen	142	23'551.50	579'295.40	-482'993.90	-61'249.95	-58'594.05	-	9.00	
Übrige Immaterielle Anlagen	1429	23'551.50	579'295.40	-482'993.90	-61'249.95	-58'594.05	-	9.00	50%
Revision der Ortsplanung	1429.01	1.00		-			1.00		
Teilzonenplan Rüti	1429.02	1.00		-			1.00		
Teilzonenplan Andermatt-West	1429.03	1.00		-			1.00		
Gesamtrevision Ortsplanung Andermatt	1429.04	1.00		-			1.00		
Teilzonenplan Oberalp	1429.05	1.00	724.70	-724.70			1.00		
Teilrevision Nutzungsplanung 2016+	1429.06	1.00	1'925.25	-1'925.25			1.00		
Nutzungs- und Quartiergest. Wyden und Mitte	1429.10	23'543.50	576'645.45	-482'993.90	-58'600.00	-58'594.05	1.00		
Planung Tourismusresort Andermatt	1429.11	1.00		-			1.00		
Planung Wärmeverbund	1429.12	1.00		-			1.00		

Konto	Buchwert 1.1.2022	Zugänge	Abgänge	ordentliche Abschreibungen	zusätzliche Abschreibungen	andere Bewegungen	Buchwert 31.12.2022	Abschreibung in % Buchwert
							-	
Darlehen	144	1.00	-	-	-	-	1.00	kaufm. Grundsätze
an Gemeinden und Gemeindezweckverbände	1442	-	-	-	-	-	-	
an öffentliche Unternehmen	1444	1.00	-	-	-	-	1.00	
Rückzahlbares Darlehen an SGZ	1444.04	2'000'000.00		-			2'000'000.00	
Wertberichtigung Darlehen SGZ	1444.05	-1'999'999.00		-			-1'999'999.00	
Beteiligungen, Grundkapitalien	145	700'701.35	-	-	-	38'445.25	739'146.60	kaufm. Grundsätze
an private Unternehmen	1455	700'701.35	-	-	-	-	739'146.60	
Aktien Abwasser Uri AG	1452.01	533'000.00					533'000.00	
AUT Andermatt-Urserntal GmbH, Gründungskapital	1455.00	15'000.00		-			15'000.00	
Aktien Matterhorn Gotthard Verkehrs AG	1455.01	42'887.60		-		10'536.40	53'424.00	
Aktien Netzgesellschaft Andermatt AG	1455.05	35'700.00		-		-7'140.00	28'560.00	
Aktien Andermatt-Sedrun Sport AG	1455.06	64'113.75		-		35'048.85	99'162.60	
Aktien Grimselbahn AG	1455.09	10'000.00		-			10'000.00	
Investitionsbeiträge	146	-	-	-	-		-	
an öffentliche Unternehmen	1464						-	
an öffentliche Unternehmen	1466						-	
TOTAL		9'713'704.80	11'413'352.88	-7'128'638.70	-1'297'049.95	-745'740.50	38'445.25	11'994'073.78

6.3 Beteiligungsspiegel

Name und Sitz	Rechtsform	Tätigkeit/öffentliche Aufgabe	Anzahl, CHF	Eigentumsanteil in %	wesentliche weitere Beteiligte	spezifische Risiken
Andermatt Urserntal Tourismus GmbH, Gründungskapital	GmbH	Tourismusorganisation	15'000		Gemeinden im Urserntal	keine
Matterhorn Gotthard Verkehrs AG Aktien	Aktiengesellschaft	Betrieb öffentlicher Verkehr	212 NA		BVZ Holdung AG und öffentliche Hand je 50%	keine
Dätwyler Holding AG Aktien	Aktiengesellschaft	Industrie	103 Aktien (Inhaber)		Privatwirtschaft	keine
Dampfbahn Furkabergstrecke AG Aktien	Aktiengesellschaft	Tourismusorganisation	1 NA		Privatwirtschaft	keine
Netzgesellschaft Andermatt AG Aktien	Aktiengesellschaft	Wärmeverbund Andermatt	51 NA	51.0%	Einwohnergemeinde Andermatt Oeko Energie AG	keine
Andermatt-Sedrun Sport AG Aktien	Aktiengesellschaft	Tourismusorganisation	17'097 NA		Andermatt Swiss Alps AG Private	keine
Grimselbahn AG, Innertkirchen	Aktiengesellschaft	Übergangsgesellschaft, öffentlicher Verkehr	10 NA		Gemeinde Obergoms, Gemeinde Innertkirchen, Kraftwerk Oberhasli AG, Verein IG Grimselbahn	keine
Orascom Development AG Aktien	Aktiengesellschaft	Städtebau, Immobilien	140 NA		Samih Sawiris 59%	keine
Raiffeisenbank Urner Oberland Anteilschein	Genossenschaft	Bank	1 AS		Verschiedene	keine
Abwasser Uri AG Gründungskapital	Spezialgesetzliche Aktiengesellschaft	Abwasserentsorgung	533'000	4.1%	Gemeinden im Kanton Uri	Solidarhaftung
ZAKU	Spezialgesetzliche Aktiengesellschaft	Sicherstellung Abfallentsorgung	370'000	3.7%	Gemeinden im Kanton Uri	Solidarhaftung
Einfache Gesellschaft PRW	Einfache Gesellschaft	Sicherstellung der Nothilfe für abgewiesene Asylbewerber			Gemeinden im Kanton Uri	Solidarhaftung
basis 57 nachhaltige Wassernutzung AG	Aktiengesellschaft	Fischzucht Erstfeld	15 NA		Verschiedene	keine

6.4 Rückstellungsspiegel

	Konto	01.01.2022	Bildung	Auflösung	Verwendung	31.12.2022	Kommentar
Total Rückstellungen		375'000	332'856	-	-	707'856	
kurzfristige Rückstellungen		-	24'856	-	-	24'856	
Überbrückungsrenten	2051.00		24'856		-	24'856	
Ferien/Ueberstundenanspruch	2051.01	-	-		-	-	
langfristige Rückstellungen	208	350'000	-	-	-	350'000	
Soziale Sicherheit	2080.02	150'000				150'000	Rückstellungen Jugendschutz
Soziale Sicherheit	2080.03	200'000				200'000	Rückstellungen Sozialdienste, übriges
Rückstellungen aus übriger betrieblicher Tätigkeit	208	25'000	308'000	-	-	333'000	
Pflegerestkosten	2085.00	25'000	-			25'000	
Rückstellung Sanierung Fundamente Lawinenverbauung Gurschen	2085.01	-	108'000			108'000	
Rückstellung Altlastensanierung Schiessanlage Brunnen	2085.02	-	200'000			200'000	

6.5 Gewährleistungsspiegel

Name und Sitz	Eigentümer, wesentliche Miteigentümer	Typologie der Rechtsbeziehung	in CHF	wesentliche Zahlungsströme im Berichtsjahr	Angaben zu gesicherten Leistungen	spezifische zusätzliche Angaben
Stiftung Betagten- und Pflegeheim Ursern	Stiftungsmitglieder	Defizitdeckung	222'747	Defizitgarantie gemäss Finanzreglement		Defizitträger haften gemäss Stiftungsurkunde
Stiftung Betagten- und Pflegeheim Ursern		Darlehen, Betrag	2'000'000		Wertberichtigung; pro memoria 1.-	Darlehensvertrag mit Rückzahlung / zinslos
Stiftung Talmuseum Ursern	Stiftung	Betrag		Defizitbeitrag CHF 19'292 (Vorjahr CHF 14'867)		Defizitträger haften gemäss Stiftungsurkunde (Gde. 40% an Betriebskosten)
Abwasser Uri, Altdorf	Gemeinden des Kanton Uri	Solidarhaftung				Die Gemeinden haften unbeschränkt und solidarisch für die Verbindlichkeiten
Wasserversorgung Andermatt	Gemeinde Andermatt	Solidarhaftung				Die Gemeinde haftet unbeschränkt und solidarisch für die Verbindlichkeiten der Wasserversorgung Andermatt
ZAKU	Gemeinden des Kanton Uri	Solidarhaftung		Dividende: 18'500 Franken		Die Gemeinden haften unbeschränkt und solidarisch für die Verbindlichkeiten
Sozialdienst Uner Oberland	Gemeinden Erstfeld, Silenen, Gurtnellen, Wassen, Göschenen, Andermatt, Hospental und Realp	Defizitdeckung	37'701	Deckung Betriebskosten		Die Mitgliedergemeinden haften unbeschränkt und solidarisch für die Verbindlichkeiten

6.6 Eigenkapitalnachweis

	Spezial- finanzierungen	Fonds im EK	Vor- finanzierungen	Neubewertungs- reserve FV	Aufwertungs- reserve VV	Übriges Eigenkapital	Bilanz- überschuss	Total
Bestand 01.01.2022	2'171'710	116'974	4'390'610	-	-	-	2'275'957	8'955'251
Erhöhungen	312'449	6'897	-	-	-	-	591'055	910'401
Einlagen	312'449	6'897						319'346
Neubewertungen								-
Jahresergebnis							591'055	591'055
Reduktionen	376'608	-	313'400	-	-	-	-	690'008
Entnahmen	376'608		313'400					690'008
Neubewertungen								-
Überträge innerhalb EK								-
Jahresergebnis								-
Bestand 31.12.2022	2'107'551	123'871	4'077'210	-	-	-	2'867'012	9'175'644

6.7 Finanzkennzahlen

Selbstfinanzierungsgrad

Berechnung:

Selbstfinanzierung in % der Nettoinvestitionen

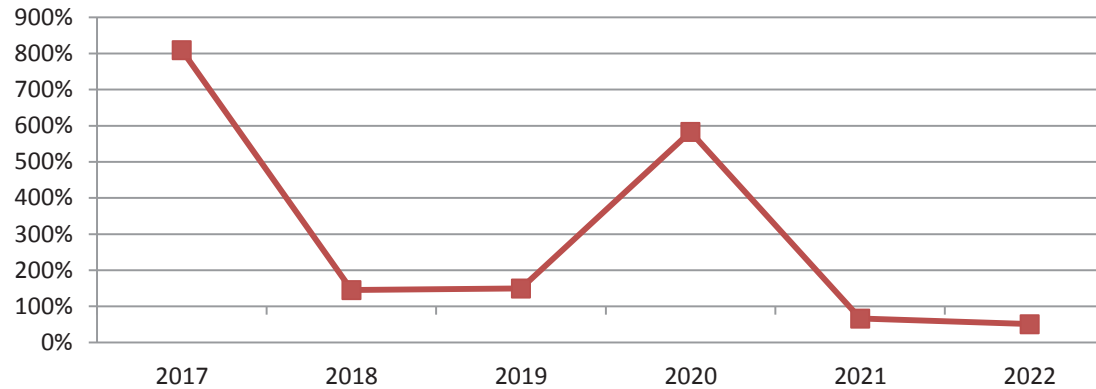
Aussage:

Diese Kennzahl gibt an, welchen Anteil ihrer Nettoinvestitionen die Gemeinde aus eigenen Mitteln finanzieren kann.

Richtwerte:

Hochkonjunktur >100%
 Normalfall 80% - 100%
 Abschwung < 80%

2017	2018	2019	2020	2021	2022	Mittel 6 Jahre
809.2%	145.5%	150.1%	583.3%	66.6%	51.0%	125.0%



Zinsbelastungsanteil

Berechnung:

Nettozinsen in % des Laufenden Ertrages

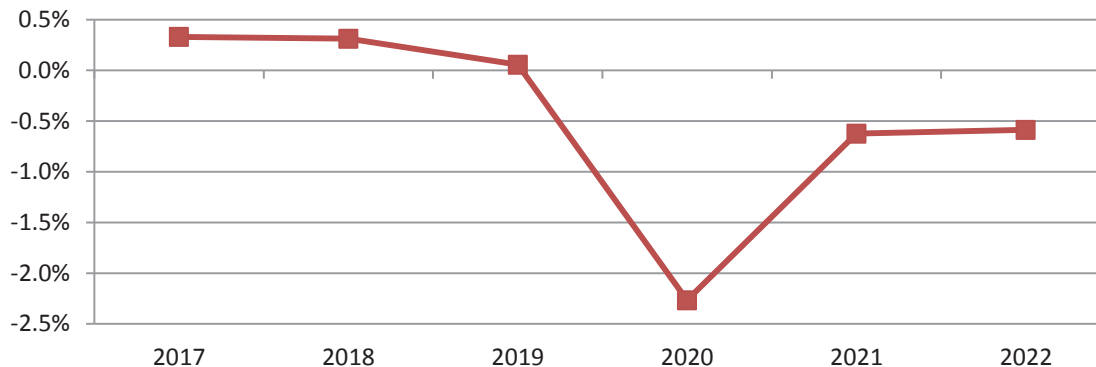
Aussage:

Diese Grösse sagt aus, welcher Anteil des Laufenden Ertrags durch den Nettozinsaufwand gebunden ist. Je tiefer der Wert, desto grösser der Handlungsspielraum.

Richtwerte:

Gut 0% - 4%
 Genügend 4% - 9%
 Schlecht > 9%

2017	2018	2019	2020	2021	2022	Mittel 6 Jahre
0.3%	0.3%	0.1%	-2.3%	-0.6%	-0.6%	-0.5%



6.7 Finanzkennzahlen (Fortsetzung)

Nettoverschuldungsquotient

Berechnung:

Nettoschuld I im Verhältnis zum Fiskalertrag

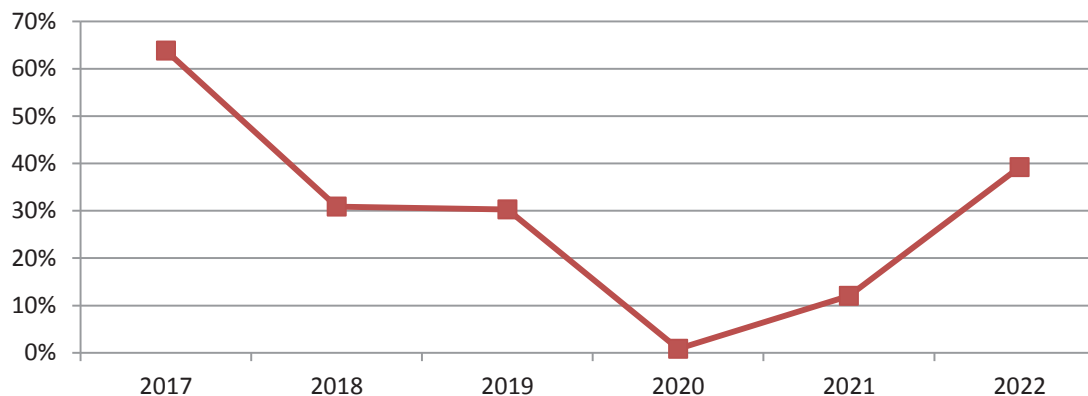
Aussage:

Diese Kennzahl zeigt auf, wieviele Jahrestriechen des Fiskalertrages notwendig sind, um die Nettoschuld abzutragen.

Richtwerte:

- Gut < 100%
- Genügend 100% - 150%
- Schlecht > 150%

2017	2018	2019	2020	2021	2022	Mittel 6 Jahre
63.8%	30.8%	30.3%	0.9%	12.0%	39.2%	29.0%



Nettoschuld I pro Kopf (in CHF)

Berechnung:

Fremdkapital abzgl. Finanzvermögen dividiert durch Bevölkerungszahl

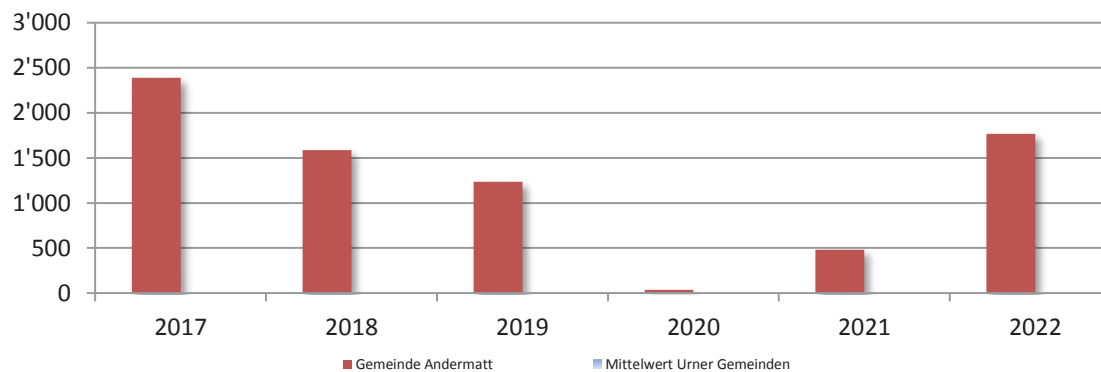
Aussage:

Diese Kennzahl zeigt die (+) Nettoschuld bzw. das (-) Nettovermögen pro Kopf auf.

Richtwerte:

- Nettovermögen < 0 CHF
- Geringe Verschuldung 0 - 1'000 CHF
- Mittlere Verschuldung 1'001 - 2'500 CHF
- Hohe Verschuldung 2'501 - 5'000 CHF
- Sehr hohe Verschuldung > 5'000 CHF

2017	2018	2019	2020	2021	2022	Mittel 6 Jahre
2'387	1'585	1'236	34	479	1'767	1'231



6.7 Finanzkennzahlen (Fortsetzung)

	2017	2018	2019	2020	2021	2022	Mittel 6 Jahre
Selbstfinanzierungsanteil	23.8%	29.9%	16.2%	21.5%	13.9%	18.4%	20.8%

(Selbstfinanzierung in Prozent des Laufenden Ertrages)

Richtwerte	Gut Mittel Schlecht	> 20% 10% - 20% < 10%		Aussage	Diese Kennzahl gibt an, welchen Anteil ihres Ertrages die Gemeinde zur Finanzierung ihrer Investitionen aufwenden kann.		
------------	---------------------------	-----------------------------	--	---------	---	--	--

	2017	2018	2019	2020	2021	2022	Mittel 6 Jahre
Kapitaldienstanteil	7.8%	5.8%	8.4%	4.9%	5.1%	10.7%	7.1%

(Kapitalkosten in Prozent des Laufenden Ertrages)

Richtwerte	Geringe Belastung Tragbare Belastung Hohe Belastung	0% - 5% 5% - 15% > 15%		Aussage	Der Kapitaldienstanteil gibt Auskunft darüber, wie stark der Laufende Ertrag durch den Zinsendienst und die Abschreibungen belastet ist.		
------------	---	------------------------------	--	---------	--	--	--

	2017	2018	2019	2020	2021	2022	Mittel 6 Jahre
Bruttoverschuldungsanteil	125.5%	63.1%	71.5%	49.9%	56.7%	46.8%	67.0%

(Bruttoschulden in Prozent des Laufenden Ertrages)

Richtwerte	Sehr gut Gut Mittel Schlecht Kritisch	< 50% 50% - 100% 100% - 150% 150% - 200% > 200%		Aussage	Diese Kennzahl gibt Auskunft über die Verschuldungssituation und ob die Verschuldung in einem angemessenen Verhältnis zum erwirtschafteten Ertrag steht.		
------------	---	---	--	---------	--	--	--

	2017	2018	2019	2020	2021	2022	Mittel 6 Jahre
Investitionsanteil	41.8%	26.8%	12.0%	10.9%	20.2%	33.6%	25.5%

(Bruttoinvestitionen in Prozent des konsolidierten Gesamtaufwandes)

Richtwerte	Schwach Mittel Stark Sehr stark	< 10% 10% - 20% 20% - 30% > 30%		Aussage	Diese Kennzahl zeigt die Investitionstätigkeit im Verhältnis zum Gesamtaufwand auf.		
------------	--	--	--	---------	---	--	--

7.1 Wesentliche Abweichungen zum Budget 2022

KST	Bezeichnung	Rechnung 2022	Budget 2022	Abweichung	Wesentliche Ursache der Abweichung
0 Allgemeine Verwaltung					
012.3130.20	Dienstleistungen Dritter Bauwesen	79'639	60'000	19'639	Mehraufwand
012.4210.00	Gebühren Baubewilligungsverfahren	80'253	70'000	10'253	Mehrertrag gegenüber Budget
012.3636.11	Beitrag DV FDP Schweiz 2022	1'500	-	1'500	Beitrag an Delegiertenversammlung FDP
012.3132.10	Beratung, Entwicklung Gemeindeorganisation	27'096	15'000	12'096	Mehraufwand: Gemeindestrategie im 2022 statt 2021 gestartet.
022.3133.00	Internetauftritt, übrige Öffentlichkeitsarbeit	31'167	24'000	7'167	Redesign/Webhosting/Lizenzgebühr neue Homepage Andermatt. Zus. Bilderpool
022.3153.00	Unterhalt und IT-Support	24'973	10'000	14'973	Mehrkosten: Support Werkhof
11 Öffentliche Sicherheit					
140.4210.30	Gebühren für Einbürgerungen	3'000	-	3'000	Mehrertrag
140.4210.00	Gebühren für Amtshandlungen Betreibungsamt	3'645	500	3'145	Mehrertrag Mahnspesen Steuern 2022
150 Feuerwehr, 161 Militär Schiesswesen					
150.3010.00	Sold FW-Angehörige	19'097	15'000	4'097	Ausbildungstätigkeit, Einsatzübung im Jahr 2022
150.3010.10	Sold FW-Angehörige Ernstfalleinsätze	12'178	25'000	-12'822	Einsatzstätigkeit im Jahr 2022: Wenig Einsätze
150.3130.20	Risikobeurteilung Stützpunkfeuerwehr Andermatt	16'084	23'200	-7'116	Aufwandminderung
150.4260.00	Rückerstattungen Dritter	3'677	20'000	-16'323	Rückerstattungen von Ernstfalleinsätzen gemäss Schadenwehrreglement
161.3632.01	Rückstellung Altlastensanierung 300m	200'000	-	200'000	Rückstellung Altlastensanierung Schiessanlage Brunnen
162.3611.00	Gemeindeanteil ZSO Uri	-13'000	13'000	-26'000	Korr. TP Rechnung 2021 (Aufgabe Kanton Uri)

2 Schule/Bildung

211.3020.00	Löhne Kindergarten	144'558	159'565	-15'007	Minderaufwand
211.4612.00	Entschädigungen von anderen Gemeinden	132'776	125'900	6'876	5 Kinder aus Vertragsgemeinden (Kindergarten)
212.3020.00	Löhne Primarstufe	603'775	570'000	33'775	Bis Sommer 2022 vier Klassen in Göschenen. Keine Doppelklassen
212.4612.00	Entschädigungen von anderen Gemeinden	310'190	294'000	16'190	12 Primarschüler aus Vertragsgemeinden
213.3020.00	Löhne Oberstufe	520'200	510'000	10'200	Mehraufwand: Bis Sommer 2022 Oberstufe in Hospental
217.3120.00	Energie, Wasser und Abwasser Bodenschulhaus	50'501	65'000	-14'499	Einsparungen während Bauphase
217.3144.00	Baulicher Unterhalt Bodenschulhaus	100'064	66'000	34'064	Mehrkosten Turnhallenbodensanierung
217.3300.40	Planmässige Abschreibungen Liegenschaften	565'000	489'100	75'900	Mehrausgaben gemäss Kreditabrechnung: 10% degr. Abschreibung auf Buchwert
217.3300.41	Planmässige Abschreibungen IT	54'800	-	54'800	IT-Infrastruktur Bodenschulhaus: Digitalisierungsstrategie d. Kantons Uri: 50% degr. A.
218.3130.20	Transport Schulkinder	111'144	75'000	36'144	Schülertransport Ursern Realp-Hospental-Andermatt. GA Mittelschule Uri
218.3130.00	Schülerverpflegung	19'133	40'000	-20'867	Minderaufwand: Verpflegung in Göschenen bis Juni 2022

3 Kultur, Sport und Freizeit

329.3130.40	Beitrag St. Vincent Pallotti Schule	3'000	-	3'000	GR-Entscheid vom 26.01.2022
329.3636.00	Beiträge an Stiftung Talmuseum	19'292	26'000	-6'708	Minderaufwand. Anteil an Defizit von 40%

4 Gesundheit

412.3636.00	Beitrag Restfinanzierung Pflegeheime	630'701	700'000.00	-69'299	Minderaufwand Restfinanzierungen
412.3636.10	Beitrag Defizit Betagtenheim	205'000	205'000.00	-	Anteil im Einwohnergleichwert
432.3636.10	Miete Covid Testcenter, Kirchgasse 13	2'861	-	2'861	Miete bis Februar 2022 inkl. NK

5 Soziale Sicherheit, Soziale Wohlfahrt

543.3637.00	Alimentenbevorschussungen	16'800	15'000	1'800	Rückerstattungspflicht
543.4260.00	Rückerstattungen Alimentenbevorschussungen	16'800	15'000	1'800	Erträge aus Rückerstattungen
545.3636.00	Beiträge an familienexterne Kinderbetreuung	7'958	20'000.00	-12'042	Minderaufwand
572.3637.00	Wirtschaftliche Hilfe an Privatpersonen	15'477	20'000.00	-4'523	Minderaufwand gegenüber Budget
579.3636.00	Beitrag an Private, Institutionen, Vereine	31'400	30'000.00	1'400	Mehraufwand gegenüber Budget. Sockelbeitrag und Starthilfe KITA Andermatt

6 Strassen, Verkehr, Regionalverkehr

615.3010.00	Löhne	354'160	375'000	-20'840	Minderaufwand
615.3064.00	Überbrückungsrenten gem. PK-Reglement	9'560	-	9'560	Auszahlung Überbrückungsrenten gem. PK-Reglement
615.3064.01	Überbrückungsrenten Rückstellung	24'856	-	24'856	Kurzfristige Rückstellung Bilanzkonto 2051.00
615.3101.10	Signalisation, Markierungen, Benennungen	67'426	55'000	12'426	Speeddisplay/Servicebox mit Datenspeicher/Energiepaket
615.3130.00	Winterdienst	159'201	200'000	-40'799	Minderaufwand Schneeräumung 01.01. - 31.12.2022
615.3130.40	Einbahnverkehr Dorf Andermatt	-8'133	-	-8'133	Rückbuchung TP Rechnung 2021
615.3141.00	Baulicher Unterhalt Strassen / Verkehrswege	30'021	25'000	5'021	Mehraufwand gegenüber Budget
615.3151.00	Unterhalt Maschinen, Geräte, Fahrzeuge	25'810	15'000	10'810	Mehraufwand gegenüber Budget
615.3830.10	Zus. Abschreibungen Strassen	617'324	-	617'324	Zusätzliche Abschreibungen Strassen auf Bilanzsaldo 1 Mio.
622.3631.00	Gemeindebeitrag ö.V.-Angebot, MGB, Postauto ZS	60'483	34'000	26'483	Mehraufwand gegenüber Budget
622.3631.40	Verkehrsgesetz Ausfälle TU's Covid-19	12'880	-	12'880	Beitrag Ausfälle Jahr 2021
622.3635.2	Pilotprojekt Bussystem MyBuxi	19'200	-	19'200	Letzte Tranche (3von3) gemäss GV Oktober 2020
622.4240.10	Anteil Werbeeinnahmen Bus	7'550	-	7'550	Einnahmen aus Werbung

710	Wasserversorgung				
710.4240.10	Wassertaxen nach Zähler	356'863	350'000	6'863	Mehrertrag gegenüber Budget
710.4510.00	Entnahmen aus Spezialfinanzierung EK	201'149	192'650	8'499	Ausgleich des Verlustes über die Bilanz (Spezialfinanzierung Wasserversorgung im Eigenkapital) Konto: 2900.20
730	Abfallwirtschaft				
730.4463.00	Gewinnanteil ZAKU	18'500	11'100	7'400	Mehrertrag: 3.7 Prozent von CHF 500'000 Dividendenausschüttung (0.5%)
730.3199.00	Übriger Betriebsaufwand	14'913	7'000	7'913	Entsorgung (alt) Konto 615.3199.00. Budgetanpassung im 2023
742	Lawinerverbauungen				
742.3144.21	Rückstellung Sanierung Fundamente Gurschen	108'000	-	108'000	Sanierungsmassnahmen Lawinerverbauung Gurschen
742.4631.00	Kantonsbeitrag Lawinerverbauung	-	31'500	-31'500	Rückerstattung bereits im 2020
790	Raumordnung				
790.3300.90	Plan. Abschreibung Raumplanung	61'249	85'750	-24'501	Nettoaufwand ist tiefer als budgetiert
790.3830.90	Zus. Abschreibungen Raumplanung	58'594	-	58'594	Gemäss GR-Entscheid vom 14.09.2022
820	Forstwirtschaft				
820.3636.11	Beiträge an Aufforstungsprojekt Ursern	20'000	-	20'000	Wald und Klima Ursern, Unterstützungsbeitrag Aufforstungsprojekt Ursern, GR, 09.02.22
820.3636.30	Anteil an Projekt Rutschung, Entwässerung Missli	5'789	-	5'789	Kostenteiler mit Korporation Ursern
820.3636.40	Aufforstung Strumschaden Wiler	29'808	-	29'808	Aufwand: Projekt verzögert im 2022 abgeschlossen
820.4610.00	Beitrag Bund an Aufforstung Sturmschaden Wiler	17'124	-	17'124	Ertrag: Projekt verzögert im 2022 abgeschlossen
820.4611.00	Beitrag Kanton an Aufforstung Sturmschaden Wiler	19'570	-	19'570	Ertrag: Projekt verzögert im 2022 abgeschlossen

840	Tourismus				
840.3141.25	Touristische Infrastruktur: Beitrag PP Báz	20'000	-	20'000	GR-Entscheid vom 01. Dezember 2021: Beitrag an Parkplatzprovisorium Báz (2von3)
840.4510.10	Entnahme Spezialfinanzierung: Tourismus	110'000	90'000	20'000	Entnahme Konto 2900.12, Tourismus: Mietkältetechnik Erlebniseisbahn 40';, Beitrag an Temporary Sport ASA 50';, PP Báz 20'
840.3636.04	Beitrag Spielplatz Nätschen	30'000		30'000	Andermatt-Sedrun Sport AG, Beitrag Spielplatz Nätschen
840.3636.80	Erlebnisraum Schöllenen	85'458	30'000	55'458	Wechselausstellung und Inszenierung TB
840.3830.00	Zus. Abschreibungen Tour. Anlagen	69'821	-	69'821	Abschreibungen Touristische Signalisation (LED)
840.4260.30	Beitrag Erlebnisraum Schöllenen, Fenster	20'000	-	20'000	Ertrag an Wechselausstellung und Inszenierung TB
910	Steuern				
910.4000.00	Einkommenssteuern natürliche Personen RJ	4'393'661	3'664'000	729'661	Mehrertrag provisorisch (Rechnungsjahr)
910.4000.10	Einkommenssteuern natürliche Personen VJ	805'129	328'000	477'129	Mehrertrag (Vorjahre)
910.4001.00	Vermögenssteuern natürliche Personen RJ	1'062'409	1'033'000	29'409	Mehrertrag provisorisch (Rechnungsjahr)
910.4001.10	Vermögenssteuern natürliche Personen VJ	170'414	217'000	-46'586	Minderertrag (Vorjahre)
910.4002.00	Quellensteuern	398'286	650'000	-251'714	Minderertrag gegenüber Budget
930	Finanz- und Lastenausgleich				
930.3622.70	Beitrag in Ressourcenausgleich	989'527	1'000'000	-10'473	Beitrag an ressourcenschwache Uner Gemeinden
930.4621.30	Beitrag aus Landschaftslastenausgleich	293'791	235'000	58'791	Im Rahmen der Teilrevision des Gesetzes über den Finanz- und Lastenausgleich (FiLaG). Positive Auswirkung: Berechnung Weite
930.4621.50	Beitrag aus Globalbilanzausgleich	197'799	190'000	7'799	
950	Ertragsanteile, übrige				
950.4601.01	Anteil an Grundstückgewinnsteuer	1'106'982	600'000	506'982	A.o. Mehrertrag
950.4601.02	Anteil an Erbschafts- und Schenkungssteuern	8'444	20'000	-11'556	Minderertrag gegenüber Budget

961	Zinsen				
961.3510.00	Einlage EK Tourismus: Zinsen aus Forderung Kaufvertrag Bellevue	85'290	-	85'290	Einlage in EK; Konto: 2900.12 (Zweckbindung Tourismus)
961.4401.10	Zinsen aus Forderung Kaufvertrag Bellevue	85'290	-	85'290	Verzugszins Jahr 2022
963	Liegenschaften Finanzvermögen				
963.3510.00	Einlage EK Tourismusgebäude	10'000	10'000	-	Einlage in Eigenkapital für UH Tourismusgebäude: Saldo Konto 2900.10 per 31.12.2022 von CHF 170'000
963.3510.10	Einlage in EK Tourismus: Infra. und Betrieb	59'779	70'600	-10'821	Einlage in EK Tourismus: Infra. und Betrieb touristische Anlagen
969	Finanzvermögen, Übriges				
969.3440.00	Wertberichtigung Wertschriften FV	22'924	-	22'924	Wertberichtigung Beteiligungen Finanzvermögen (FV)
969.3650.00	Wertberichtigung Wertschriften VV	7'140	-	7'140	Wertberichtigung Beteiligungen Verwaltungsvermögen (VV)
969.4442.00	Marktwertanpassungen Beteiligungen VV	45'585	-	45'585	Marktwertanpassungen Wertschriften Finanzvermögen (VV)
Investitionsrechnung					
217.5060.00	IT-Infrastruktur Schule; kant. Digitalisierungsstrategie	109'567	-	109'567	Aktiviert im Bilanzkonto 1406.16; IT-Infrastruktur Bodenschulhaus: Digitalisierungsstrategie d. Kantons Uri
790.5090.30	Nutzungs- und Quartiergestaltungspl. Wyden & Mitte	576'645	224'000	352'645	Nutzungs- und Quartiergestaltungspl. Wyden & Mitte
790.6310.00	Kantonsbeiträge und Dritte, Raumordnung	482'993	152'500	330'493	Kantonsbeiträge und Dritte: Wyden & Mitte

7.2 Kreditkontrolle

Kontonummer	Bezeichnung / Projekt	Organ	Datum	Kredit	Ausgaben bis 31.12.2021	Ausgaben 2022	Ausgaben bis 31.12.2022	Restkredit	Abrechnungs- Datum/Jahr
150	Beschaffung Personentransportfahrzeug;			105'000	0	38'642	38'642	66'358	
217.5040.60	Einsatzfahrzeug für die Freiwillige Feuerwehr	ODG	21.10.2021	105'000	0	38'642	38'642	66'358	
217	Schulliegenschaften			149'582	147'951	0	147'951	1'631	20.10.2022
217.5040.60	Detailkonzept Sanierung Bodenschulhaus	ODG	24.05.2018	149'582	147'951	0	147'951	1'631	
217	Schulliegenschaften			4'400'000	2'115'077	2'874'883	4'989'960	-589'960	20.10.2022
217.5040.70	Sanierung Bodenschulhaus	Urne	27.09.2020	4'400'000	2'115'077	2'896'423	5'011'500	-611'500	
217.6310.10	Förderbeitrag Sanierung im Energiebereich					-21'540	-21'540		
615	Sanierung des Fussweges Reussdamm			135'000	0	0	0	135'000	
615.5010.15	Sanierung des Fussweges Reussdamm	ODG	20.08.2020	135'000	0	0	0	135'000	
615	Sanierung Bahnhofstrasse			450'000	10'553	435'935	446'488	3'512	
615.5010.70	Sanierung Bahnhofstrasse	Urne	28.11.2021	450'000	10'553	435'935	446'488	3'512	
710	Wasserversorgung	Urne	28.11.2010						
710.5030.20 - 28	Ausgaben: Gesamtprojekt			16'250'000	15'500'425	100'652	15'601'077	648'923	
710.6350.00	Beiträge ASA an Projekt Wasserversorgung			-8'755'308	-9'001'529	246'221	-8'755'308		
	Anteil WV EWG Hospental			-466'340	-466'340		-466'340		
	Anteil WV durch Dritte			-1'129'825	-1'129'825		-1'129'825		

8.1 Erfolgsrechnung nach Funktion

Druckdatum:

30.03.2023

Konto	Erfolgsrechnung HRM2 Funktionale Gliederung ER HRM2	Rechnung 2022		Budget 2022		Rechnung 2021	
		Aufwand	Ertrag	Aufwand	Ertrag	Aufwand	Ertrag
	Total	11'586'138.00	12'177'192.58	10'445'075.00	10'289'800.00	10'185'976.83	10'432'556.93
	Netto Aufwand				155'275.00		
	Netto Ertrag	591'054.58				246'580.10	
0	ALLGEMEINE VERWALTUNG	1'454'305.00	520'994.90	1'495'160.00	458'300.00	1'381'888.96	479'105.95
	Netto Aufwand		933'310.10		1'036'860.00		902'783.01
011	Gemeindeversammlungen, Abstimmungen, RPK	23'286.15	2'854.00	21'500.00	4'500.00	31'910.40	3'789.00
	Netto Aufwand		20'432.15		17'000.00		28'121.40
011.3000.00	Amtsentschädigungen, Tag- und Sitzungsgelder, Urnenwache, GPK	10'270.00		12'000.00		12'382.50	
011.3102.00	Drucksachen, Publikationen	5'563.15		3'000.00		2'087.90	
011.3130.00	Porti, Telefon	2'720.30		3'000.00		1'991.55	
011.3132.00	Externe Beratung- und Revisionsstelle	4'312.70		2'500.00		14'895.25	
011.3199.00	Übriger Betriebsaufwand	420.00		1'000.00		553.20	
011.4611.00	Entschädigungen vom Kanton		2'854.00		4'500.00		3'789.00
012	Gemeinderat, Kommissionen	418'026.00	100'505.10	402'860.00	101'000.00	361'438.10	129'401.00
	Netto Aufwand		317'520.90		301'860.00		232'037.10
012.3000.00	Amtsentschädigungen Gemeinderat	26'000.00		27'000.00		27'000.00	
012.3000.10	Tag- und Sitzungsgelder Gemeinderat	39'842.00		32'000.00		30'720.00	
012.3000.20	Amtsentschädigung; Tag-/Sitzungsgelder Baukommission	16'420.00		15'000.00		14'030.00	
012.3010.00	Löhne	48'963.00		62'000.00		50'096.65	
012.3050.00	AG-Beiträge AHV, IV, EO, ALV, Verwaltungskosten	7'380.55		3'900.00		5'725.00	
012.3052.00	AG-Beiträge an Pensionskasse	5'975.40		8'000.00			
012.3053.00	AG-Beiträge an Unfallversicherungen	349.05		1'900.00		311.90	
012.3054.00	AG-Beiträge an Familienausgleichskasse	2'376.45		1'100.00		1'962.10	
012.3055.00	AG-Beiträge an Krankentaggeldversicherung	382.85		300.00		257.60	
012.3090.00	Aus- / Weiterbildung	50.00		500.00		195.00	
012.3100.00	Büromaterial	586.45		1'000.00		146.60	
012.3102.00	Infoblatt Andermatt, Drucksachen	11'256.05		17'000.00		12'353.10	
012.3102.10	Drucksachen, Publikationen Bauwesen	168.00		200.00		148.95	
012.3110.00	Anschaffung Mobilien, Maschinen, Geräte			1'500.00			
012.3130.00	Porti, Telefon	1'726.15		1'000.00		1'447.00	
012.3130.10	Anlässe und Empfänge	15'300.00		20'000.00		14'858.45	
012.3130.20	Dienstleistungen Dritter Bauwesen	79'639.55		60'000.00		71'388.70	
012.3130.30	Gebühren Justizdirektion Uri für Baugesuche	35'281.65		20'000.00		26'155.95	
012.3130.40	Dienstleistungen Dritter, Baukontrollen Umweltbestimmungen	1'076.75		2'500.00		773.00	
012.3130.50	Beitrag SRF bi de Lüt					5'073.35	
012.3130.60	Projekte erneuerbare Energien	19'200.00		20'000.00			
012.3132.00	Gutachten, Rechtskosten, Beratungen	17'405.00		30'000.00		30'973.00	

8.1 Erfolgsrechnung nach Funktion

Druckdatum: 30.03.2023

Konto	Erfolgsrechnung HRM2 Funktionale Gliederung ER HRM2	Rechnung 2022		Budget 2022		Rechnung 2021	
		Aufwand	Ertrag	Aufwand	Ertrag	Aufwand	Ertrag
012.3132.10	Beratung, Entwicklung Gemeindeorganisation	27'096.75		15'000.00		3'324.70	
012.3134.00	Versicherungsprämien	4'251.50		3'500.00		2'739.00	
012.3170.00	Spesen, Repräsentation	12'751.90		15'000.00		11'073.75	
012.3199.00	Übriger Betriebsaufwand	10'282.40		10'000.00		7'638.90	
012.3632.00	Beitrag an Urner Gemeindeverband	4'384.55		3'760.00		4'329.30	
012.3632.10	Energiestadt Andermatt	5'680.00		9'000.00		16'396.10	
012.3636.00	Beitrag an politische Behörden	2'600.00		1'600.00		1'500.00	
012.3636.10	Beiträge an Vereine	100.00		100.00		820.00	
012.3636.11	Beitrag Delegiertenversammlung FDP Schweiz 2022	1'500.00					
012.3910.00	Interne Verrechnung von Personalaufwand	20'000.00		20'000.00		20'000.00	
012.4210.00	Gebühren Baubewilligungsverfahren		80'253.90		80'000.00		102'275.40
012.4260.00	Rückerstattung Dritter, VR-Mandate Gemeindepräsident		20'251.20		21'000.00		20'125.60
012.4260.10	Rückerstattungen Energiestadt						7'000.00
022	Gemeindeverwaltung	963'019.20	411'635.80	1'001'400.00	346'800.00	925'680.86	339'415.95
	Netto Aufwand		551'383.40		654'600.00		586'264.91
022.3010.00	Löhne	589'001.60		625'000.00		605'553.75	
022.3010.90	Erwerbsausfallentschädigungen und Rückerstattungen	-7'665.00					
022.3050.00	AG-Beiträge AHV, IV, EO, ALV, Verwaltungskosten	39'155.90		46'000.00		39'434.95	
022.3052.00	AG-Beiträge an Pensionskassen	71'430.30		74'500.00		69'144.30	
022.3053.00	AG-Beiträge an Unfallversicherungen	4'387.85		4'000.00		4'171.95	
022.3054.00	AG-Beiträge an Familienausgleichskasse	12'628.60		12'700.00		12'711.85	
022.3055.00	AG-Beiträge an Krankentaggeldversicherungen	6'236.65		4'300.00		4'199.10	
022.3064.00	Überbrückungsrenten gem. PK-Reglement	1'251.50				3'003.60	
022.3090.00	Aus- und Weiterbildung	4'006.35		5'000.00		-253.75	
022.3099.00	Uebriger Personalaufwand	2'289.50		3'000.00		1'577.95	
022.3100.00	Büromaterial	14'793.20		15'000.00		10'028.90	
022.3102.00	Drucksachen, Publikationen			2'000.00		1'434.30	
022.3103.00	Fachliteratur, Zeitschriften	2'075.05		1'500.00		1'812.70	
022.3110.00	Anschaffung Mobiliar, Maschinen und Geräte	776.30		4'000.00		6'130.50	
022.3113.00	Anschaffung von IT-Geräten	2'930.40		10'000.00		12'402.10	
022.3118.00	Betrieb IT-Anlagen, Software und Lizenzen	42'535.25		41'000.00		34'730.36	
022.3130.00	Porti, Telefon	15'663.00		18'000.00		11'920.80	
022.3132.00	Gutachten, Expertisen	2'788.00		1'000.00			
022.3133.00	Internetauftritt, übrige Öffentlichkeitsarbeit	31'167.85		24'000.00		3'023.85	
022.3134.00	Versicherungsprämien	1'886.30		2'000.00		1'921.30	
022.3150.00	Unterhalt Mobiliar, Maschinen, Geräte	19.40		1'000.00			
022.3150.10	Ersatz Dorfkasten					8'594.45	
022.3153.00	Unterhalt und IT-Support	24'973.60		10'000.00		10'654.80	
022.3170.00	Spesenentschädigungen	4'949.95		5'000.00		3'248.50	

8.1 Erfolgsrechnung nach Funktion

Druckdatum:

30.03.2023

Konto	Erfolgsrechnung HRM2 Funktionale Gliederung ER HRM2	Rechnung 2022		Budget 2022		Rechnung 2021	
		Aufwand	Ertrag	Aufwand	Ertrag	Aufwand	Ertrag
022.3199.00	Übriger Betriebsaufwand	1'837.65		2'500.00		2'134.60	
022.3611.30	Kostenanteil Verbundaufgabe Steuern	80'000.00		82'000.00		70'200.00	
022.3910.00	Interne Verrechnung von Personalkosten	13'900.00		7'900.00		7'900.00	
022.4210.00	Gebühren für Amtshandlungen		8'478.95		8'000.00		9'064.25
022.4240.00	Dienstleistungen an Wasserversorgung		24'000.00		24'000.00		24'000.00
022.4240.10	Gebühren LED-Infotafel		920.00				
022.4260.00	Rückerstattungen Dritter		60'560.00		10'000.00		438.50
022.4260.10	Rückerstattung EWG Hospental		130'000.00		130'000.00		130'000.00
022.4270.00	Steuerbussen		2'325.00				
022.4290.00	Uebrige Erträge		2'007.00		1'500.00		2'234.60
022.4611.20	Inkassoprovision Quellensteuer Arbeitnehmer		44.85				378.60
022.4910.00	Interne Verrechnung von Personalaufwand		174'300.00		164'300.00		164'300.00
022.4930.00	Interne Verrechnung von Betriebs- und Verwaltungskosten		9'000.00		9'000.00		9'000.00
029	Verwaltungliegenschaften, Übriges	49'973.65	6'000.00	69'400.00	6'000.00	62'859.60	6'500.00
	Netto Aufwand		43'973.65		63'400.00		56'359.60
029.3120.00	Energie, Wasser und Abwasser	2'301.25		3'000.00		2'254.30	
029.3134.00	Versicherungsprämien	525.30		1'500.00		578.50	
029.3144.00	Baulicher Unterhalt Liegenschaften	2'347.10		7'000.00		16'926.80	
029.3199.00	Übriger Betriebsaufwand			3'000.00			
029.3300.00	Planmässige Abschreibungen Liegenschaften	34'800.00		44'900.00		33'100.00	
029.3910.00	Interne Verrechnung von Personalaufwand	2'000.00		2'000.00		2'000.00	
029.3930.00	Interne Verrechnung von Betriebs- und Verwaltungskosten	8'000.00		8'000.00		8'000.00	
029.4470.00	Mieterträge Verwaltungliegenschaften		6'000.00		6'000.00		6'500.00
1	ÖFFENTLICHE ORDNUNG UND SICHERHEIT	473'558.16	126'530.40	419'500.00	143'000.00	340'861.77	141'803.80
	Netto Aufwand		347'027.76		276'500.00		199'057.97
111	Polizei	12'734.30		12'000.00		19'984.25	
	Netto Aufwand		12'734.30		12'000.00		19'984.25
111.3130.00	Kontrolle Nachtruhe, Verkehrsdienst Dorfsperrung	12'734.30		12'000.00		19'984.25	
112	Verkehrssicherheit	4'043.45		5'000.00		1'198.05	
	Netto Aufwand		4'043.45		5'000.00		1'198.05
112.3130.00	Verkehrsfreie Samstage, Verkehrsdienst Dorfsperrung	4'043.45		5'000.00		1'198.05	
140	Allgemeines Rechtswesen	43'748.60	6'645.20	43'700.00	500.00	41'793.70	6'514.90
	Netto Aufwand		37'103.40		43'200.00		35'278.80

8.1 Erfolgsrechnung nach Funktion

Druckdatum: 30.03.2023

Konto	Erfolgsrechnung HRM2 Funktionale Gliederung ER HRM2	Rechnung 2022		Budget 2022		Rechnung 2021	
		Aufwand	Ertrag	Aufwand	Ertrag	Aufwand	Ertrag
140.3130.00	Nachführung Grundbuchvermessung	4'181.25		3'000.00		1'533.50	
140.3130.10	Digitale Vermessung	9'046.80		9'000.00		9'046.80	
140.3130.20	Pauschalentschädigung Betriebsamt	6'404.45		6'500.00		6'356.15	
140.3130.30	Betriebs- und Rechtskosten	446.40		2'300.00		1'190.25	
140.3130.40	Dienstleistungen Dritter, Justizdirektion	1'769.70		1'000.00		1'767.00	
140.3910.00	Interne Verrechnung von Personalaufwand	21'900.00		21'900.00		21'900.00	
140.4210.00	Gebühren für Amtshandlungen Betriebsamt		3'645.20		500.00		4'514.90
140.4210.30	Gebühren für Einbürgerungen		3'000.00				2'000.00
150	Feuerwehr	211'449.46	116'485.20	329'000.00	139'500.00	255'656.72	132'288.90
	Netto Aufwand		94'964.26		189'500.00		123'367.82
150.3000.00	Amtsentschädigung Feuerwehrkommission	9'300.00		9'300.00		9'300.00	
150.3000.10	Tag- und Sitzungsgelder	1'934.00		3'000.00		2'355.00	
150.3010.00	Sold Feuerwehrangehörige	19'096.75		15'000.00		17'399.00	
150.3010.10	Sold FW-Angehörige Ernstfalleinsätze	12'178.00		25'000.00		41'060.15	
150.3010.20	First-Responder	6'134.25		8'000.00		10'859.55	
150.3049.00	Pikettentschädigungen Feuerwehrangehörige	7'200.00		7'200.00		6'480.00	
150.3050.10	Sozialversicherungsbeiträge	301.75		300.00		442.75	
150.3090.00	Aus- und Weiterbildung	6'982.60		15'000.00		12'468.65	
150.3100.00	Büromaterial	504.60		1'000.00		400.50	
150.3101.00	Betriebs- und Verbrauchsmaterial	4'317.46		3'500.00		3'827.25	
150.3102.00	Drucksachen, Publikationen	540.90		500.00			
150.3111.00	Anschaffung Apparate, Maschinen, Geräte, Fahrzeuge, Werkzeuge	4'266.50		5'000.00		10'433.20	
150.3111.10	Anschaffung Geräte, Ausrüstg., Fzg. Stützpunkt-FW	10'058.95		12'000.00		9'320.85	
150.3111.20	Anschaffung Oelwehrmaterial	4'604.20		5'000.00		5'155.65	
150.3112.00	Anschaffung Uniformen	9'878.10		12'000.00		12'326.00	
150.3120.00	Energie, Heizung, Wasser und Abwasser	18'198.25		20'000.00		17'910.15	
150.3130.00	Porti, Telefon, Alarmierung	3'847.55		4'500.00		3'425.90	
150.3130.10	Schneeräumung Feuerwehrlokal Bahnhof	3'661.80		5'000.00		2'963.90	
150.3130.20	Risikobeurteilung Stützpunktfeuerwehr Andermatt	16'084.80		23'200.00			
150.3134.00	Versicherungsprämien	8'744.70		8'500.00		7'946.00	
150.3144.00	Baulicher Unterhalt Liegenschaften	3'137.75		13'000.00		176.00	
150.3151.00	Unterhalt Geräte, Ausrüstungen	12'885.80		12'000.00		11'806.77	
150.3151.10	Unterhalt Fahrzeuge	8'067.25		15'000.00		9'633.05	
150.3160.00	Baurechtszins Mannschaftscontainer Fw-Lokal	1'500.00		1'500.00		1'500.00	
150.3170.10	Spesenentschädigungen			500.00		29.40	
150.3181.00	Abschreibungen und Erlasse von Feuerwehrpflichtersatz	536.70				226.00	
150.3199.00	Übriger Betriebsaufwand, Verpflegung, Ehrungen	3'486.80		6'000.00		5'711.00	
150.3300.40	Planmässige Abschreibungen Liegenschaften	200.00		28'000.00			
150.3300.60	Planmässige Abschreibungen Mobilien	18'800.00		15'000.00		37'500.00	

8.1 Erfolgsrechnung nach Funktion

Druckdatum:

30.03.2023

Konto	Erfolgsrechnung HRM2 Funktionale Gliederung ER HRM2	Rechnung 2022		Budget 2022		Rechnung 2021	
		Aufwand	Ertrag	Aufwand	Ertrag	Aufwand	Ertrag
150.3300.70	Planmässige Abschreibungen Fahrzeuge			40'000.00			
150.3910.00	Interne Verrechnung von Personalaufwand	13'500.00		13'500.00		13'500.00	
150.3940.00	Interne Verrechnung von Zinsen	1'500.00		1'500.00		1'500.00	
150.4200.00	Feuerwehrpflichtersatz		40'000.00		38'000.00		35'200.00
150.4260.00	Rückerstattungen Dritter		3'677.50		20'000.00		25'712.50
150.4631.00	Beitrag aus Feuerlöschfonds		10'481.00		10'500.00		10'481.00
150.4631.01	Beitrag aus Feuerlöschfonds Stützpunktfeuerwehr		10'000.00		10'000.00		10'000.00
150.4631.20	Beitrag Kanton Geräte, Fahrzeuge, Ausrüstungen		6'326.70		15'000.00		4'895.40
150.4631.30	Beitrag Kanton Strassenrettung		30'000.00		30'000.00		30'000.00
150.4634.00	Beitrag Matterhorn Gotthard Bahn, Wehrdienste		12'000.00		12'000.00		12'000.00
150.4634.10	Beitrag First Responderteam mbA, KSU		4'000.00		4'000.00		4'000.00
161	Militär, Einquartierungen, Schiesswesen	202'300.00	400.00			300.00	
	Netto Aufwand		201'900.00				300.00
161.3632.00	Beitrag Schiessanlage, Kreditantrag an ODG v. 26.10.2017	300.00				300.00	
161.3632.01	Rückstellung Altlastensanierung 300m Schiessanlage Brunnen	200'000.00					
161.3632.10	Beitrag 25. Urner Kantonalschützenfest 2022	2'000.00					
161.4200.00	Mitbenützung der 300m-Schiessanlage Adermatt		400.00				
162	Zivilschutz	-717.65	3'000.00	29'800.00	3'000.00	21'929.05	3'000.00
	Netto Aufwand				26'800.00		18'929.05
	Netto Ertrag	3'717.65					
162.3101.00	Betriebs- und Verbrauchsmaterial			500.00			
162.3110.00	Anschaffung Mobilien, Maschinen, Geräte			500.00			
162.3120.00	Energie, Wasser und Abwasser	1'341.30		5'000.00		107.70	
162.3130.00	Porti, Telefon	4'680.00		4'800.00		4'680.00	
162.3134.00	Versicherungsprämien	3'000.00		3'000.00		3'000.00	
162.3144.00	Baulicher Unterhalt Liegenschaften	2'122.70		1'000.00		1'141.35	
162.3151.00	Unterhalt Apparate, Maschinen, Geräte, Mobilien	178.35		1'000.00			
162.3199.00	Übriger Betriebsaufwand	960.00		1'000.00			
162.3611.00	Gemeindeanteil ZSO Uri	-13'000.00		13'000.00		13'000.00	
162.4630.00	Bundesbeiträge Betrieb ZS-Anlage		3'000.00		3'000.00		3'000.00
2	BILDUNG	3'249'572.81	1'264'829.95	3'114'065.00	1'233'900.00	2'380'676.34	721'613.65
	Netto Aufwand		1'984'742.86		1'880'165.00		1'659'062.69
211	Kindergarten	181'134.08	185'941.00	195'265.00	178'700.00	172'256.40	92'469.00
	Netto Aufwand				16'565.00		79'787.40
	Netto Ertrag	4'806.92					

8.1 Erfolgsrechnung nach Funktion

Druckdatum: 30.03.2023

Konto	Erfolgsrechnung HRM2 Funktionale Gliederung ER HRM2	Rechnung 2022		Budget 2022		Rechnung 2021	
		Aufwand	Ertrag	Aufwand	Ertrag	Aufwand	Ertrag
211.3020.00	Löhne	144'558.80		159'565.00		157'177.90	
211.3020.90	Erwerbsausfallentschädigungen und Rückerstattungen					-23'096.65	
211.3050.00	AG-Beiträge AHV, IV, EO, ALV, Verwaltungskosten	9'240.60		8'700.00		8'835.95	
211.3052.00	AG-Beiträge an Pensionskassen	11'854.60		10'600.00		13'599.60	
211.3053.00	AG-Beiträge an Unfallversicherungen	946.50		800.00		802.30	
211.3054.00	AG-Beiträge an Familienausgleichskasse	2'975.10		2'400.00		2'845.15	
211.3055.00	AG-Beiträge an Krankentaggeldversicherungen	1'651.15		1'300.00		1'143.15	
211.3104.00	Lehrmittel, Schulmaterial	3'285.68		4'100.00		3'127.90	
211.3110.00	Anschaffung Mobiliar, Maschinen, Geräte	1'050.00		1'050.00		1'191.50	
211.3150.00	Unterhalt Mobiliar, Maschinen, Geräte	1'304.00		2'100.00		1'618.60	
211.3171.00	Exkursionen, Schulreisen und Lager	2'970.00		3'150.00		4'170.00	
211.3199.00	Übriger Betriebsaufwand	1'297.65		1'500.00		841.00	
211.4612.00	Entschädigungen von anderen Gemeinden		132'776.00		125'900.00		24'519.00
211.4631.00	Kantonsbeitrag Schülerpauschale		53'165.00		52'800.00		67'950.00
212	Primarstufe	748'612.32	580'130.00	715'400.00	562'000.00	653'062.15	403'948.00
	Netto Aufwand		168'482.32		153'400.00		249'114.15
212.3020.00	Löhne	603'775.30		570'000.00		535'135.10	
212.3020.90	Erwerbsausfallentschädigungen und Rückerstattungen					-5'045.70	
212.3050.00	AG-Beiträge AHV, IV, EO, ALV, Verwaltungskosten	41'761.75		48'000.00		37'771.20	
212.3052.00	AG-Beiträge an Pensionskassen	41'486.50		40'000.00		35'720.80	
212.3053.00	AG-Beiträge an Unfallversicherungen	4'520.55		3'900.00		3'525.65	
212.3054.00	AG-Beiträge an Familienausgleichskasse	13'446.35		14'000.00		12'162.05	
212.3055.00	AG-Beiträge an Krankentaggeldversicherungen	7'402.95		5'700.00		4'608.90	
212.3104.00	Lehrmittel, Schulmaterial	17'255.85		16'200.00		16'641.80	
212.3104.10	Integrierte Förderung, Material	3'919.26		3'700.00		975.00	
212.3110.00	Anschaffung Mobiliar, Maschinen, Geräte	2'000.00		2'000.00		2'316.95	
212.3113.00	Anschaffung Informatikgeräte	8'003.86		6'400.00		2'886.05	
212.3150.00	Unterhalt Mobiliar, Einrichtungen	1'242.40		1'400.00		1'296.70	
212.3171.00	Exkursionen, Schulreisen und Lager	3'250.00		3'600.00		4'290.00	
212.3199.00	Übriger Betriebsaufwand	547.55		500.00		777.65	
212.4612.00	Entschädigungen von anderen Gemeinden		310'190.00		294'000.00		147'498.00
212.4631.00	Kantonsbeitrag Schülerpauschale		269'940.00		268'000.00		256'450.00
213	Oberstufe / Sekundarstufe I	696'316.79	122'866.00	691'900.00	127'200.00	682'186.80	133'968.00
	Netto Aufwand		573'450.79		564'700.00		548'218.80
213.3020.00	Löhne	520'200.80		510'000.00		537'836.55	
213.3020.90	Erwerbsausfallentschädigungen und Rückerstattungen	-268.50				-2'379.45	
213.3050.00	AG-Beiträge AHV, IV, EO, ALV, Verwaltungskosten	33'952.05		38'200.00		34'792.30	

8.1 Erfolgsrechnung nach Funktion

Druckdatum:

30.03.2023

Konto	Erfolgsrechnung HRM2 Funktionale Gliederung ER HRM2	Rechnung 2022		Budget 2022		Rechnung 2021	
		Aufwand	Ertrag	Aufwand	Ertrag	Aufwand	Ertrag
213.3052.00	AG-Beiträge an andere Pensionskassen	53'760.95		53'000.00		59'015.30	
213.3053.00	AG-Beiträge an Unfallversicherungen	3'490.25		3'800.00		3'278.65	
213.3054.00	AG-Beiträge an Familienausgleichskasse	10'948.35		10'500.00		11'210.40	
213.3055.00	AG-Beiträge an Krankentaggeldversicherungen	5'252.05		3'500.00		3'599.40	
213.3104.00	Lehrmittel, Schulmaterial	17'041.39		18'700.00		12'370.30	
213.3105.00	Lebensmittel Hauswirtschaft	2'382.70		2'700.00		2'476.90	
213.3110.00	Anschaffung Mobiliar, Maschinen, Geräte	4'432.65		4'500.00		3'284.25	
213.3113.00	Anschaffung Informatikgeräte	8'252.70		8'100.00		9'016.30	
213.3150.00	Unterhalt Mobiliar, Maschinen, Geräte	33'584.35		34'200.00		3'576.30	
213.3171.00	Exkursionen, Schulreisen und Lager	3'052.80		3'000.00		3'343.00	
213.3199.00	Übriger Betriebsaufwand	-15.75		200.00		66.60	
213.3634.00	Schulgelder an Mittelschule Uri	250.00		1'500.00		700.00	
213.4260.00	Rückerstattungen Dritter						168.00
213.4631.00	Kantonsbeitrag Schülerpauschale		122'866.00		127'200.00		133'800.00
217	Schulliegenschaften	1'070'738.87	332'324.95	927'400.00	327'100.00	408'026.40	26'826.05
	Netto Aufwand		738'413.92		600'300.00		381'200.35
217.3010.00	Löhne	115'087.65		124'000.00		121'390.70	
217.3010.90	Erwerbsausfallentschädigungen und Rückerstattungen					-10'691.00	
217.3050.00	AG-Beiträge AHV, IV, EO, ALV, Verwaltungskosten	7'505.80		9'300.00		7'219.30	
217.3052.00	AG-Beiträge an Pensionskassen	16'273.60		15'300.00		15'184.80	
217.3053.00	AG-Beiträge an Unfallversicherungen	820.50		800.00		687.55	
217.3054.00	AG-Beiträge an Familienausgleichskasse	2'416.75		2'500.00		2'324.45	
217.3055.00	AG-Beiträge an Krankentaggeldversicherungen	962.20		700.00		595.80	
217.3101.00	Betriebs- und Verbrauchsmaterial	15'458.90		14'000.00		12'160.60	
217.3111.00	Anschaffung Mobiliar, Maschinen, Geräte	47'190.15		43'500.00		3'755.75	
217.3111.10	Anschaffung Turn- und Sportmaterial	2'381.90		5'000.00		5'450.00	
217.3120.00	Energie, Wasser und Abwasser Bodenschulhaus	50'501.75		65'000.00		65'063.45	
217.3120.10	Energie, Wasser und Abwasser Dorfschulhaus	16'546.70		20'000.00		20'698.45	
217.3130.00	Dienstleistungen Dritter, Reinigung extern	36'545.05		25'000.00		30'473.75	
217.3130.10	Arbeitsplatzberechnung toolsuisse	6'747.40					
217.3134.00	Versicherungsprämien	10'991.60		10'000.00		9'600.00	
217.3144.00	Baulicher Unterhalt Bodenschulhaus	100'064.87		66'000.00		1'309.80	
217.3144.10	Baulicher Unterhalt Dorfschulhaus	4'603.70		10'000.00		41'702.00	
217.3144.20	Baulicher Unterhalt Abwartwohnung	297.20		5'000.00			
217.3144.30	Baulicher UH Aussenanlagen Bodenschulhaus	5'548.00		6'500.00		1'563.60	
217.3151.00	Unterhalt Mobiliar, Maschinen, Geräte	6'026.10		6'000.00		3'123.60	
217.3151.10	Unterhalt Spielplatz Dorfschulhaus	155.80		5'000.00		5'458.60	
217.3199.00	Übriger Betriebsaufwand	3'113.25		3'000.00		455.20	
217.3300.40	Planmässige Abschreibungen Liegenschaften	565'000.00		489'100.00		68'800.00	

8.1 Erfolgsrechnung nach Funktion

Druckdatum: 30.03.2023

Konto	Erfolgsrechnung HRM2 Funktionale Gliederung ER HRM2	Rechnung 2022		Budget 2022		Rechnung 2021	
		Aufwand	Ertrag	Aufwand	Ertrag	Aufwand	Ertrag
217.3300.41	Planmässige Abschreibungen IT	54'800.00					
217.3940.00	Interne Verrechnung von Zinsen	1'700.00		1'700.00		1'700.00	
217.4260.00	Rückerstattungen Dritter		1'574.95		700.00		1'266.05
217.4470.00	Mieterträge Schulliegenschaften		17'400.00		17'400.00		17'400.00
217.4472.00	Benützungsgebühren Schulliegenschaften		1'350.00		1'000.00		160.00
217.4893.00	Entnahme aus Vorfin. Sanierung Bodenschulhaus		300'000.00		300'000.00		
217.4910.00	Interne Verrechnung von Personalaufwand		4'000.00				
217.4930.00	Interne Verrechnung von Betriebs- und Verwaltungskosten		8'000.00		8'000.00		8'000.00
218	Tagesbetreuung	130'277.60		115'000.00		22'924.80	
	Netto Aufwand		130'277.60		115'000.00		22'924.80
218.3130.00	Schülerverpflegung	19'133.00		40'000.00		17'989.80	
218.3130.20	Transport Schulkinder	111'144.60		75'000.00		4'935.00	
219	Obligatorische Schule, Übriges	298'972.20	9'900.00	345'550.00	7'900.00	298'476.09	26'802.60
	Netto Aufwand		289'072.20		337'650.00		271'673.49
219.3000.00	Amtsentschädigung Schulrat	10'500.00		10'500.00		10'889.05	
219.3000.10	Tag- und Sitzgelder Schulrat	10'530.00		17'000.00		10'390.95	
219.3000.20	Entschädigung: Ständige Kommissionen KS Ursern	6'960.00		6'300.00		7'096.00	
219.3010.00	Löhne Schulleitung	125'962.30		143'000.00		116'807.80	
219.3010.01	Löhne Verwaltung/Schulsekretariat	23'931.80		25'000.00		21'902.40	
219.3010.02	Löhne Schulsozialarbeit	11'010.05		20'500.00		28'825.15	
219.3010.90	Erwerbsausfallentschädigungen und Rückerstattungen					-174.40	
219.3050.00	AG-Beiträge AHV, IV, EO, ALV, Verwaltungskosten	11'254.05		9'500.00		12'588.80	
219.3052.00	AG-Beiträge an Pensionskasse	17'598.40		22'000.00		18'682.05	
219.3053.00	AG-Beiträge an Unfallversicherung	940.95		1'300.00		1'005.70	
219.3054.00	AG-Beiträge an Familienausgleichskasse	3'675.45		2'400.00		4'071.90	
219.3055.00	AG-Beiträge an Krankentaggeldversicherungen	1'310.90		1'100.00		1'105.00	
219.3090.00	Aus- und Weiterbildung Lehrpersonal	2'657.75		6'000.00		3'701.75	
219.3090.10	Aus- und Weiterbildung Schulleitung	1'416.80		2'000.00		835.10	
219.3090.20	Schulinterne Lehrerweiterbildung (externe Honorare)	3'091.80		3'000.00			
219.3099.00	Übriger Personalaufwand			1'000.00			
219.3099.10	Material Schulsozialarbeit (SSA)			1'650.00			
219.3100.00	Büromaterial	10'728.35		11'000.00		7'750.75	
219.3100.10	Verbrauchsmaterial Schüler	13'729.45		15'500.00		14'488.59	
219.3102.00	Drucksachen, Publikationen			1'500.00		529.00	
219.3103.00	Fachliteratur, Zeitschriften	1'195.40		1'400.00		1'366.90	
219.3103.10	Schulbibliothek	4'077.35		3'000.00		3'178.55	
219.3130.00	Porti, Telefon	5'051.55		5'200.00		5'249.30	

8.1 Erfolgsrechnung nach Funktion

Druckdatum:

30.03.2023

Konto	Erfolgsrechnung HRM2 Funktionale Gliederung ER HRM2	Rechnung 2022		Budget 2022		Rechnung 2021	
		Aufwand	Ertrag	Aufwand	Ertrag	Aufwand	Ertrag
219.3134.00	Versicherungsprämien	200.00		200.00		200.00	
219.3151.00	Unterhalt Mobiliar, Geräte, Maschinen	1'882.35		1'500.00		285.70	
219.3170.00	Repräsentationen, Veranstaltungen	6'506.50		7'000.00		4'780.10	
219.3170.10	Projekte	2'250.35		3'000.00		2'824.00	
219.3170.20	Jugendskirennen	1'599.30		2'500.00		1'476.80	
219.3199.00	Übriger Betriebsaufwand	5'911.35		6'500.00		3'619.15	
219.3910.00	Interne Verrechnung von Personalaufwand	14'000.00		14'000.00		14'000.00	
219.3930.00	Interne Verrechnung von Betriebs- und Verwaltungskosten	1'000.00		1'000.00		1'000.00	
219.4260.01	Rückerstattung Dritter, Kreisschulrat						6'746.70
219.4260.02	Rückerstattung Dritter, Schulsozialarbeit						12'155.90
219.4910.00	Interne Verrechnung von Personalkosten		9'900.00		7'900.00		7'900.00
220	Sonderschulen	123'520.95	33'668.00	123'550.00	31'000.00	143'743.70	37'600.00
	Netto Aufwand		89'852.95		92'550.00		106'143.70
220.3631.00	Beitrag an Sprachunterricht, Deutsch für Ausländer	38'000.00		38'000.00		38'000.00	
220.3631.22	Dolmetscherdienste DAZ (Deutsch als Zweitsprache)	520.95		550.00		326.70	
220.3631.30	Beitrag Sonderpädagogik Externat	50'000.00		50'000.00		50'000.00	
220.3631.31	Beitrag Sonderpädagogik Internat	35'000.00		35'000.00		55'417.00	
220.4260.00	Rückerstattungen Dritter		25'000.00		25'000.00		25'000.00
220.4631.00	Kantonsbeitrag Schülerpauschal		8'668.00		6'000.00		12'600.00
3	KULTUR, SPORT UND FREIZEIT	102'649.55		116'100.00		149'774.80	4'000.00
	Netto Aufwand		102'649.55		116'100.00		145'774.80
329	Kultur, Übriges	88'184.55		97'700.00		123'555.80	
	Netto Aufwand		88'184.55		97'700.00		123'555.80
329.3103.00	Publikationen, Chroniken, Bücher	389.90		500.00		329.50	
329.3119.00	Anschaffungen Fahnen	3'515.55		3'200.00		6'821.80	
329.3130.00	Jungbürgerfeier	2'083.15		3'500.00		2'200.00	
329.3130.10	Kulturelle Anlässe	35'000.00		35'000.00		35'000.00	
329.3130.30	Beitrag an Zentralschweizerisches Jodlerfest 2022					50'000.00	
329.3130.40	Beitrag St. Vincent Pallotti Schule	3'000.00					
329.3199.00	Übriger Betriebsaufwand	800.00		500.00			
329.3636.00	Beiträge an Stiftung Talmuseum	19'292.45		26'000.00		14'867.30	
329.3636.10	Beiträge an Dorfvereine	3'100.00		4'000.00		2'500.00	
329.3636.20	Beiträge an übrige private Organisationen	21'003.50		25'000.00		6'075.00	
329.3636.35	Beitrag Sanierung Dorfbrunnen					5'762.20	
341	Sport	14'465.00		18'400.00		26'219.00	4'000.00

8.1 Erfolgsrechnung nach Funktion

Druckdatum: 30.03.2023

Konto	Erfolgsrechnung HRM2 Funktionale Gliederung ER HRM2	Rechnung 2022		Budget 2022		Rechnung 2021	
		Aufwand	Ertrag	Aufwand	Ertrag	Aufwand	Ertrag
	Netto Aufwand		14'465.00		18'400.00		22'219.00
341.3151.00	Unterhalt Spielplatz Bahnhof			5'000.00			
341.3636.00	Beiträge an Sportvereine	2'500.00		2'500.00		2'200.00	
341.3636.10	Beiträge an Sportveranstaltungen	3'121.00		3'000.00		1'500.00	
341.3636.20	Beitrag gemäss Schwimmbadfinanzierungsgesetz	4'149.00		4'300.00		4'149.00	
341.3636.30	Idee Sport, Midnight Uri	4'695.00		3'600.00		4'370.00	
341.3636.40	Beitrag Sportpark Feldküche					14'000.00	
341.4260.00	Spende Pump Track Anlage Feldküche						4'000.00
4	GESUNDHEIT	882'737.90	950.00	932'900.00		1'478'752.80	1'645.40
	Netto Aufwand		881'787.90		932'900.00		1'477'107.40
412	Kranken-, Alters- und Pflegeheime	864'588.15	950.00	916'800.00		1'460'918.30	1'645.40
	Netto Aufwand		863'638.15		916'800.00		1'459'272.90
412.3636.00	Beitrag an Restfinanzierung Pflegeheim	630'701.95		700'000.00		708'988.95	
412.3636.02	Beitrag an Stationäre Kurzzeitpflege	2'610.00					
412.3636.10	Beitrag Defizit Senioren- und Gesundheitszentrum Ursern	216'476.20		205'000.00		240'130.35	
412.3636.21	Beitrag an eTriBike SGZ	3'000.00					
412.3640.10	Wertberichtigung Darlehen VV (SGZ)					499'999.00	
412.3940.00	Interne Verrechnung von Zinsen (SGZ)	11'800.00		11'800.00		11'800.00	
412.4631.00	Kantonsbeiträge Pflegefinanzierung						505.40
412.4637.00	Patientenbeitrag für Stationäre Kurzzeitpflege		950.00				1'140.00
421	Ambulante Krankenpflege	6'920.35		7'200.00		8'094.00	
	Netto Aufwand		6'920.35		7'200.00		8'094.00
421.3635.10	Beitrag medizinische Grundversorgung	5'001.25		5'200.00		5'305.80	
421.3636.00	Beiträge an Samariterverein	500.00		500.00		500.00	
421.3636.10	Beiträge an private Organisationen	610.00		500.00		350.00	
421.3636.20	Aktionsplan Demenz Uri 17-23	809.10		1'000.00		809.10	
421.3636.30	Betreuertag, Tag der Pflegenden					1'129.10	
432	Krankheitsbekämpfung, übrige	5'261.30		2'400.00		3'100.00	
	Netto Aufwand		5'261.30		2'400.00		3'100.00
432.3636.00	Pauschale Abgeltung Viehversicherung	2'400.00		2'400.00		2'400.00	
432.3636.10	Miete Covid Testcenter, Kirchgasse 13	2'861.30				700.00	

8.1 Erfolgsrechnung nach Funktion

Druckdatum:

30.03.2023

Konto	Erfolgsrechnung HRM2 Funktionale Gliederung ER HRM2	Rechnung 2022		Budget 2022		Rechnung 2021	
		Aufwand	Ertrag	Aufwand	Ertrag	Aufwand	Ertrag
433	Schulgesundheitsdienst Netto Aufwand	4'993.40		5'500.00		6'640.50	
			4'993.40		5'500.00		6'640.50
433.3130.00	Schulärztlicher Dienst	1'759.00		2'000.00		3'467.10	
433.3130.10	Schulzahnärztlicher Dienst	3'234.40		3'500.00		3'173.40	
490	Gesundheitswesen, Übriges Netto Aufwand	974.70		1'000.00			
			974.70		1'000.00		
490.3130.10	Entschädigung Rettungsdienste	974.70		1'000.00			
5	SOZIALE SICHERHEIT Netto Aufwand	140'849.35	16'800.00	148'900.00	16'000.00	131'255.75	15'000.00
			124'049.35		132'900.00		116'255.75
531	Alters- und Hinterlassenenversicherung AHV Netto Aufwand	3'400.00		3'400.00		3'400.00	
			3'400.00		3'400.00		3'400.00
531.3910.00	Interne Verrechnung von Personalaufwand	3'400.00		3'400.00		3'400.00	
543	Alimentenbevorschussung und -inkasso Netto Ertrag	16'800.00	16'800.00	15'000.00	15'000.00	14'800.00	15'000.00
						200.00	
543.3637.00	Alimentenbevorschussungen	16'800.00		15'000.00		14'800.00	
543.4260.00	Rückerstattungen Alimentenbevorschussungen		16'800.00		15'000.00		15'000.00
544	Jugendschutz Netto Aufwand	1'720.40		2'500.00		500.00	
			1'720.40		2'500.00		500.00
544.3636.00	Beitrag für Jugendarbeit	1'220.40		2'500.00			
544.3636.10	Soziale Sicherheit, Rückstellung	500.00				500.00	
545	Leistungen an Familien Netto Aufwand	8'158.25		22'000.00		6'873.00	
			8'158.25		22'000.00		6'873.00
545.3636.00	Beiträge an familienexterne Kinderbetreuung	7'958.25		20'000.00		6'873.00	
545.3637.00	Beiträge an sozialpädagogische Familienbegleitung	200.00		2'000.00			
572	Wirtschaftliche Hilfe Netto Aufwand	26'302.45		20'000.00		8'541.70	
			26'302.45		20'000.00		8'541.70
572.3633.00	Einfache Gesellschaft PRW Nothilfe	10'825.00					
572.3637.00	Wirtschaftliche Hilfe an Privatpersonen	15'477.45		20'000.00		8'541.70	

8.1 Erfolgsrechnung nach Funktion

Druckdatum:

30.03.2023

Konto	Erfolgsrechnung HRM2 Funktionale Gliederung ER HRM2	Rechnung 2022		Budget 2022		Rechnung 2021	
		Aufwand	Ertrag	Aufwand	Ertrag	Aufwand	Ertrag
579	Sozialdienste, Übriges Netto Aufwand	84'468.25		86'000.00	1'000.00	97'141.05	
			84'468.25		85'000.00		97'141.05
579.3130.00	Entschädigung an Regionalen Sozialdienst	37'700.50		39'000.00		34'791.00	
579.3635.00	Krankenkassenprämien, Kostenanteile an Bedürftige	15'367.75		17'000.00		19'900.05	
579.3636.00	Beitrag an Private, Institutionen, Vereine	31'400.00		30'000.00		42'450.00	
579.4260.00	Rückerstattung KK und KA an Bedürftige				1'000.00		
6	VERKEHR UND NACHRICHTENÜBERMITTLUNG Netto Aufwand	2'221'205.48	192'430.73	1'651'300.00	188'050.00	1'664'801.21	190'863.87
			2'028'774.75		1'463'250.00		1'473'937.34
615	Gemeindestrassen Netto Aufwand	1'853'789.18	181'003.53	1'344'800.00	188'050.00	1'441'465.86	186'986.67
			1'672'785.65		1'156'750.00		1'254'479.19
615.3010.00	Löhne	354'160.90		375'000.00		294'387.80	
615.3010.90	Erwerbsausfallentschädigungen und Rückerstattungen					-7'926.00	
615.3050.00	AG-Beiträge AHV, IV, EO, ALV, Verwaltungskosten	23'144.55		28'200.00		18'814.55	
615.3052.00	AG-Beiträge an Pensionskasse	38'801.65		47'800.00		41'112.60	
615.3053.00	AG-Beiträge an Unfallversicherungen	8'181.60		11'500.00		9'011.00	
615.3054.00	AG-Beiträge an Familienausgleichskasse	7'451.35		7'800.00		6'058.15	
615.3055.00	AG-Beiträge an Krankentaggeldversicherungen	2'722.50		1'900.00		1'451.15	
615.3064.00	Überbrückungsrenten gem. PK-Reglement	9'560.00					
615.3064.01	Überbrückungsrenten Rückstellung	24'856.00					
615.3090.00	Aus- und Weiterbildung			2'500.00		110.00	
615.3099.00	Arbeitsschutz und Sicherheit	5'753.55		4'000.00		3'872.10	
615.3101.00	Betriebs- und Verbrauchsmaterial	28'497.78		20'000.00		29'835.45	
615.3101.10	Signalisationen, Markierungen, Benennungen	67'426.00		55'000.00		32'467.94	
615.3101.30	Fussgänger Leitsystem; Info Stele	10'461.85		13'000.00			
615.3101.40	Touristische Infotafeln Andermatt	7'758.10		7'800.00			
615.3111.00	Anschaffung Maschinen, Geräte, Fahrzeuge	3'889.95		8'500.00		1'981.10	
615.3111.10	Anschaffung Ersatz Parkuhr	6'706.75		10'000.00			
615.3120.00	Energie Strassenbeleuchtung, Ticketautomat	8'036.25		15'000.00		9'254.50	
615.3120.01	Energie,UH; Info-Tafel Dorfeingänge	3'025.20		2'600.00		1'086.35	
615.3120.10	Energie, Heizung, Wasser, Abwasser, Werkhof	7'458.40		5'500.00		8'853.00	
615.3120.20	Strassen- Entwässerung und Abwasser	13'864.70		7'000.00		15'305.00	
615.3130.00	Winterdienst	159'201.80		200'000.00		255'915.15	
615.3130.10	Winterdienst Oberalpstrasse u. Parkplätze	38'082.70		37'500.00		36'544.80	
615.3130.16	Beitrag Schneekippstelle Wiler	500.00					
615.3130.20	Porti, Telefon	1'152.10		3'000.00		1'270.25	
615.3130.30	Dienstleistungen Dritter			1'000.00			

8.1 Erfolgsrechnung nach Funktion

Druckdatum:

30.03.2023

Konto	Erfolgsrechnung HRM2 Funktionale Gliederung ER HRM2	Rechnung 2022		Budget 2022		Rechnung 2021	
		Aufwand	Ertrag	Aufwand	Ertrag	Aufwand	Ertrag
615.3130.40	Einbahnverkehr Dorf Andermatt	-8'133.85				14'972.20	
615.3130.50	Begegnungszone; Bahnhof Süd 20er Zone	22'944.40		20'000.00		6'506.00	
615.3130.70	Einrichtungen Begegnungszonen	8'000.00		25'000.00			
615.3130.80	Digitales Verkehrsmanagement			10'000.00			
615.3134.00	Versicherungsprämien, Fzg.- Steuern	12'170.80		12'000.00		13'392.30	
615.3141.00	Baulicher Unterhalt Strassen / Verkehrswege	30'021.00		25'000.00		65'098.15	
615.3141.10	Baulicher Liegenschaftsunterhalt Werkhof	11'119.70		10'000.00		6'104.70	
615.3141.20	Baulicher Unterhalt/Ausbau Strassenbeleuchtung	33'341.55		25'000.00		46'110.60	
615.3141.40	Parkuhren Urnerloch & Holzgasse	664.40				459.55	
615.3151.00	Unterhalt Maschinen, Geräte, Fahrzeuge	25'810.45		15'000.00		29'183.82	
615.3160.00	Mietzins Raum unter Rampenbrücke, Andermatt Reuss	-3'600.00		3'600.00		3'600.00	
615.3160.20	Miete Lagerfläche Anbauhalle bei Kläranlage	1'890.00		1'900.00		1'890.00	
615.3170.00	Spesen	2'243.10		3'000.00		2'286.70	
615.3199.00	Übriger Betriebsaufwand	10'964.50		11'000.00		2'890.20	
615.3300.10	Planmässige Abschreibungen Strassen	241'900.00		260'900.00		242'900.00	
615.3300.60	Planmässige Abschreibungen Mobilien	6'300.00		47'500.00		12'600.00	
615.3499.00	Aufwand MWST ab 2012	2'834.95		3'000.00		2'410.90	
615.3830.10	Zusätzliche Abschreibungen Strassen	617'324.50				224'355.85	
615.3910.00	Interne Verrechnung von Personalaufwand	3'000.00		3'000.00		3'000.00	
615.3940.00	Interne Verrechnung von Zinsen	4'300.00		4'300.00		4'300.00	
615.4240.00	Gebühren Parkplätze und Strassen		14'973.43		25'000.00		18'181.17
615.4240.10	Erträge aus Dienstleistungen		2'576.80		1'500.00		2'854.50
615.4260.00	Rückerstattung Dritter		150.00		150.00		240.50
615.4260.10	Rückerstattung Winterdienst		29'903.30		28'000.00		31'410.50
615.4893.00	Entnahme aus Vorfinanzierung EK:		13'400.00		13'400.00		14'300.00
	Abschreibungen Bahnhofbrücke						
615.4910.00	Interne Verrechnung von Personalaufwand		120'000.00		120'000.00		120'000.00
622	Regionalverkehr	367'416.30	11'427.20	306'500.00		223'335.35	3'877.20
	Netto Aufwand		355'989.10		306'500.00		219'458.15
622.3130.20	Überprüfung Plan über die Gemeindestrasse: Angebot R+K Raumplanung AG					-635.35	
622.3143.00	Dienstbarkeitsvertrag Bahnhofunterführung	20'000.00		20'000.00		20'000.00	
622.3161.00	Aussenabstellplatz ARA Andermatt	3'877.20				3'877.20	
622.3300.30	Planmässige Abschreibungen Personenunterführung Bhf MGB	22'500.00		22'500.00		24'200.00	
622.3631.00	Gemeindebeitrag ö.V.-Angebot, MGB, Postauto ZS	60'483.00		34'000.00		34'004.00	
622.3631.30	Entwicklung im ö.V.	100'000.00		100'000.00			
622.3631.40	Verkehrsgesetz Ausfälle TU's Covid-19	12'880.00				4'145.00	
622.3635.10	Beitrag; Busbetrieb allgemein	128'476.10		130'000.00		118'544.50	
622.3635.20	Pilotprojekt Bussystem MyBuxi	19'200.00				19'200.00	
622.4240.10	Anteil Werbeeinnahmen Bus		7'550.00				

8.1 Erfolgsrechnung nach Funktion

Druckdatum: 30.03.2023

Konto	Erfolgsrechnung HRM2 Funktionale Gliederung ER HRM2	Rechnung 2022		Budget 2022		Rechnung 2021	
		Aufwand	Ertrag	Aufwand	Ertrag	Aufwand	Ertrag
622.4920.00	Rückerstattung Aussenabstellplatz ARA Andermatt		3'877.20				3'877.20
7	UMWELTSCHUTZ UND RAUMORDNUNG	950'517.80	629'090.90	858'600.00	709'350.00	806'731.35	657'138.10
	Netto Aufwand		321'426.90		149'250.00		149'593.25
710	Wasserversorgung	607'339.60	607'339.60	603'250.00	603'250.00	584'125.70	584'125.70
710.3010.00	Löhne	95'109.75		95'000.00		95'609.75	
710.3010.90	Erwerbsausfallentschädigungen und Rückerstattungen	-6'054.00					
710.3050.00	AG-Beiträge AHV, IV, EO, ALV, Verwaltungskosten	5'762.10		7'200.00		6'156.85	
710.3052.00	AG-Beiträge an Pensionskasse	13'413.00		13'500.00		13'413.00	
710.3053.00	AG-Beiträge an Unfallversicherungen	2'060.00		3'000.00		2'940.15	
710.3054.00	AG-Beiträge an Familienausgleichskasse	1'855.30		2'000.00		1'982.40	
710.3055.00	AG-Beiträge an Krankentaggeldversicherungen	690.90		500.00		483.15	
710.3090.00	Aus- und Weiterbildung	80.00		1'500.00		74.30	
710.3100.00	Büromaterial, Drucksachen, Publikationen	31.50		1'000.00		299.00	
710.3101.00	Betriebs- und Verbrauchsmaterial	5'382.45		7'000.00		4'779.25	
710.3111.00	Anschaffung Maschinen, Geräte, Fahrzeuge	9'030.35		7'400.00		5'058.90	
710.3111.10	Anschaffung Wasserzähler			5'000.00		211.00	
710.3111.20	Anschaffung Hydranten	7'985.25		10'000.00		9'334.45	
710.3120.00	Energie, Wasser und Abwasser	15'837.90		25'000.00		16'770.95	
710.3130.00	Qualitätssicherung, Wasserproben, Untersuchungen	5'908.55		8'000.00		4'555.70	
710.3130.10	Porti, Telefon	1'293.90		2'500.00		1'755.05	
710.3131.00	Leitungskataster	22'312.45		22'200.00		10'090.75	
710.3134.00	Versicherungsprämien	5'345.00		5'500.00		5'360.00	
710.3134.10	Versicherungsprämien Fz	1'283.60		1'500.00			
710.3143.00	Unterhalt Wasserversorgungsanlagen	71'393.95		71'400.00		80'338.15	
710.3143.20	Untweterschaden Juni 2021, Gigen/Stinkertal	2.00				38'020.00	
710.3151.00	Unterhalt Apparate, Maschinen, Geräte, Fahrzeuge, Werkzeuge	21'075.75		28'000.00		22'835.45	
710.3160.00	Untermietvertrag Nutzung Kaserne Bühl	8'929.70		9'050.00		8'893.85	
710.3170.00	Spesen	511.90		1'000.00		1'028.80	
710.3199.00	Übriger Betriebsaufwand	300.00		1'500.00			
710.3300.30	Planmässige Abschreibungen von spez. finanz. Tiefbauten	217'800.00		162'800.00		138'500.00	
710.3612.00	Dienstleistungen Einwohnergemeinde	28'338.90		28'500.00		28'338.90	
710.3612.10	Dienstleistungen Dritter	2'845.00		14'500.00		9'335.80	
710.3612.20	Dienstleistungen Abwasser Uri AG	3'264.40		3'000.00		3'260.10	
710.3910.00	Interne Verrechnung von Personalaufwand	58'500.00		58'500.00		58'500.00	
710.3940.00	Interne Verrechnung von Zinsen	7'050.00		7'200.00		16'200.00	
710.4240.10	Wassertaxen nach Zähler		356'863.50		350'000.00		360'478.56
710.4240.20	Bauwassertaxen		754.00		10'000.00		6'424.00
710.4260.00	Rückerstattung von Dritter		1.70		2'000.00		148.60

8.1 Erfolgsrechnung nach Funktion

Druckdatum:

30.03.2023

Konto	Erfolgsrechnung HRM2 Funktionale Gliederung ER HRM2	Rechnung 2022		Budget 2022		Rechnung 2021	
		Aufwand	Ertrag	Aufwand	Ertrag	Aufwand	Ertrag
710.4260.20	Rückerstattung EWG Hospental		12'070.55		12'100.00		12'070.55
710.4510.00	Entnahmen aus Spezialfinanzierungen EK		201'149.85		192'650.00		168'503.99
710.4910.00	Interne Verrechnung von Personalaufwand		29'000.00		29'000.00		29'000.00
710.4940.00	Interne Verzinsung Spezialfinanzierung		7'500.00		7'500.00		7'500.00
730	Abfallwirtschaft	68'309.20	19'586.50	88'000.00	12'600.00	82'210.55	12'240.30
	Netto Aufwand		48'722.70		75'400.00		69'970.25
730.3111.00	Anschaffung Maschinen, Geräte, Fahrzeuge					190.00	
730.3111.10	Neubeschaffung Robidog-Behälter	5'596.10		13'000.00		13'066.15	
730.3199.00	Entsorgung, übriger Betriebsaufwand	14'913.10		7'000.00		18'254.40	
730.3300.00	Planmässige Abschreibungen Kehrichthäuschen	3'800.00		24'000.00		6'700.00	
730.3910.00	Interne Verrechnung von Personalaufwand	44'000.00		44'000.00		44'000.00	
730.4463.00	Gewinnanteil ZAKU		18'500.00		11'100.00		11'100.00
730.4463.10	Gutschrift PET-Recycling Schweiz		620.10		1'000.00		750.70
730.4463.20	Gutschrift Kunststoffsammels.		466.40		500.00		389.60
742	Lawinerverbauungen	123'046.15		47'000.00	31'500.00	7'204.00	
	Netto Aufwand		123'046.15		15'500.00		7'204.00
742.3144.00	Lawinerverbauung Kirchberg			1'000.00		700.00	
742.3144.10	Lawinerverbauung Gändli	700.00		1'000.00			
742.3144.20	Lawinerverbauung Gurschen	14'346.15		45'000.00		6'504.00	
742.3144.21	Rückstellung Sanierung Fundamente Lawinerverbauung Gurschen	108'000.00					
742.4631.00	Kantonsbeitrag Lawinerverbauungen				31'500.00		
771	Friedhof und Bestattung	17'900.00		19'600.00		20'837.50	
	Netto Aufwand		17'900.00		19'600.00		20'837.50
771.3101.00	Betriebs- und Verbrauchsmaterial, übriger BA			500.00			
771.3111.00	Anschaffung Maschinen, Geräte, Fahrzeuge			500.00			
771.3612.00	Entschädigung an Kirchenverwaltung	9'600.00		9'600.00		9'600.00	
771.3612.10	Dienstleistung Dritter			1'500.00		2'165.50	
771.3636.00	Beiträge an Feuerbestattungen	4'800.00		4'000.00		5'572.00	
771.3910.00	Interne Verrechnung von Personalaufwand	3'500.00		3'500.00		3'500.00	
779	Umweltschutz, Übriges	13'595.85	2'164.80	15'000.00	2'000.00	13'386.00	772.10
	Netto Aufwand		11'431.05		13'000.00		12'613.90
779.3143.00	Unterhalt öffentliche WC-Anlagen			1'000.00			
779.3612.00	Beseitigung Konfiskate	2'595.85		3'000.00		2'386.00	

8.1 Erfolgsrechnung nach Funktion

Druckdatum: 30.03.2023

Konto	Erfolgsrechnung HRM2 Funktionale Gliederung ER HRM2	Rechnung 2022		Budget 2022		Rechnung 2021	
		Aufwand	Ertrag	Aufwand	Ertrag	Aufwand	Ertrag
779.3910.00	Interne Verrechnung von Personalaufwand	11'000.00		11'000.00		11'000.00	
779.4260.00	Rückerstattung Dritter, CO2-Abgabe		2'164.80		2'000.00		772.10
790	Raumordnung Netto Aufwand	120'327.00	120'327.00	85'750.00	60'000.00 25'750.00	98'967.60	60'000.00 38'967.60
790.3132.22	Revision Nutzungsplanung ab 2021					65'603.65	
790.3132.30	Überarbeitung Konzept Oberalp					4'738.80	
790.3132.40	Teilrevision Umsetzung Hotelzone					18'946.05	
790.3132.50	Zonenplan Entwicklungsgebiet Widen					1'708.65	
790.3300.90	Planmässige Abschreibungen Raumplanung	61'249.95		85'750.00		7'970.45	
790.3499.00	MWST-Pflicht Raumordnung ab 2022	483.00					
790.3830.90	Zusätzliche Abschreibungen Raumplanung	58'594.05					
790.4260.00	Rückerstattungen Dritter				60'000.00		60'000.00
8	VOLKSWIRTSCHAFT Netto Aufwand	789'759.90	314'714.35 475'045.55	482'450.00	196'000.00 286'450.00	572'286.21	245'485.00 326'801.21
820	Forstwirtschaft Netto Aufwand	60'297.90	36'694.45 23'603.45	5'200.00	5'200.00	28'793.70	28'793.70
820.3636.00	Beiträge an Bürgergemeinde	4'000.00		4'000.00		4'000.00	
820.3636.10	Beiträge an Waldbauprojekt Ursern			1'000.00			
820.3636.11	Beiträge an Aufforstungsprojekt Ursern	20'000.00					
820.3636.20	Beiträge an priv. Vereine	700.00		200.00		200.00	
820.3636.30	Anteil an Projekt Rutschung, Entwässerung, Missli	5'789.25				5'476.40	
820.3636.40	Aufforstung Sturmschaden Wiler	29'808.65				19'117.30	
820.4610.00	Beitrag Bund an Aufforstung Sturmschaden Wiler		17'124.05				
820.4611.00	Beitrag Kanton an Aufforstung Sturmschaden Wiler		19'570.40				
840	Tourismus Netto Aufwand	729'462.00	278'019.90 451'442.10	477'250.00	196'000.00 281'250.00	543'492.51	245'485.00 298'007.51
840.3118.00	Betrieb EDV-Anlagen, Software			2'000.00			
840.3140.00	Pauschalbeitrag WC-Anlagen Bhf Central	5'000.00		5'000.00		5'000.00	
840.3141.10	Unterhalt Grillstellen	356.15		7'000.00		10'522.30	
840.3141.25	Touristische Infrastruktur: Beitrag Parkplatzprovisorium Böz	20'000.00				50'000.00	
840.3141.30	Unterhalt Klettersteig & Themenwege	8'569.40		10'000.00		9'930.35	
840.3141.40	Touristische Infrastruktur und Projekte	50'000.00		50'000.00			
840.3141.50	Weihnachtsbeleuchtung, Fahnen, Hebebühne, etc.	6'606.05					
840.3161.10	Öffentliches WC bei SGZ: Miete inkl. Nebenkosten	6'562.90		7'000.00		6'125.20	

8.1 Erfolgsrechnung nach Funktion

Druckdatum:

30.03.2023

Konto	Erfolgsrechnung HRM2 Funktionale Gliederung ER HRM2	Rechnung 2022		Budget 2022		Rechnung 2021	
		Aufwand	Ertrag	Aufwand	Ertrag	Aufwand	Ertrag
840.3199.00	Übriger Betriebsaufwand	3'976.00		5'000.00		3'461.00	
840.3300.00	Planmässige Abschreibungen	69'900.00					
840.3636.00	Touristische Anlagen						
	Beiträge an Andermatt Ursern Tourismus GmbH	237'450.00		240'000.00		240'000.00	
840.3636.03	Mietkältetechnik Erlebniseisbahn	40'000.00		40'000.00		34'332.36	
840.3636.04	Beitrag Spielplatz Nätschen	30'000.00					
840.3636.10	Beiträge an private Organisationen	2'638.10		2'500.00		2'499.50	
840.3636.20	Beitrag Tourismus Forum Luzern	2'250.00		2'250.00		2'250.00	
840.3636.22	Projekt Erlebnisraum Gotthardpass					1'000.00	
840.3636.80	Erlebnisraum Schöllenen	85'458.40		30'000.00		66'565.95	
840.3636.82	Beitrag Projekt Säumerweg Schöllenen					13'296.60	
840.3636.83	Beitrag Kulturhistorischer Weg Ronggergrad					12'500.00	
840.3636.92	Beitrag Weihnachtsmarkt 2020+	12'373.05		8'000.00		7'509.25	
840.3636.95	Beitrag Projekt Turm Hospental					10'000.00	
840.3830.00	Zusätzliche Abschreibungen	69'821.95					
	Touristische Anlagen						
840.3910.00	Interne Verrechnung von Personalaufwand	22'500.00		22'500.00		22'500.00	
840.3910.10	Interne Verrechnung Personal, Tourismusreglement	48'000.00		38'000.00		38'000.00	
840.3930.00	Interne Verrechnung von Betriebs- und Verwaltungskosten Tourismusreglement	8'000.00		8'000.00		8'000.00	
840.4260.00	Rückerstattungen Dritter		500.00				
840.4260.20	Rückerstattung Zusatz LV mit AUT		6'000.00		6'000.00		6'000.00
840.4260.30	Beitrag Erlebnisraum Schöllenen, Fenster		20'000.00				25'000.00
840.4510.00	Entnahme Spezialfinanzierung:		65'458.40		30'000.00		89'200.00
	Infra. und Betrieb touristische Anlagen						
840.4510.10	Entnahme Spezialfinanzierung:		110'000.00		90'000.00		50'000.00
	Zinsen aus Forderung Kaufvertrag Bellevue						
840.4612.00	Entschädigung Inkassovollzug Tourismusreglement		76'061.50		70'000.00		75'285.00
9	FINANZEN UND STEUERN	1'320'982.05	9'110'851.35	1'226'100.00	7'345'200.00	1'278'947.64	7'975'901.16
	Netto Ertrag	7'789'869.30		6'119'100.00		6'696'953.52	
910	Steuern	66'920.16	7'202'893.85	65'500.00	6'119'300.00	69'073.26	6'344'963.75
	Netto Ertrag	7'135'973.69		6'053'800.00		6'275'890.49	
910.3181.10	Abschreibungen von Steuern	11'920.16		10'000.00		14'073.26	
910.3181.30	Pauschale Steueranrechnungen gem. Rückerstattungsanträge			500.00			
910.3910.00	Interne Verrechnung von Personalkosten	55'000.00		55'000.00		55'000.00	
910.4000.00	Einkommenssteuern natürliche Personen Rechnungsjahr		4'393'661.50		3'664'000.00		3'773'110.40
910.4000.10	Einkommenssteuern natürliche Personen Vorjahre		805'129.35		328'000.00		724'826.10
910.4000.30	Liquidationsgewinnsteuern natürliche Personen		1'898.95				3'848.05
910.4000.60	Pauschale Steueranrechnungen gem. Rückerstattungsanträge		-3'139.35		-90'000.00		-57'180.35
910.4001.00	Vermögenssteuern natürliche Personen Rechnungsjahr		1'062'409.85		1'033'000.00		914'731.25

8.1 Erfolgsrechnung nach Funktion

Druckdatum: 30.03.2023

Konto	Erfolgsrechnung HRM2 Funktionale Gliederung ER HRM2	Rechnung 2022		Budget 2022		Rechnung 2021	
		Aufwand	Ertrag	Aufwand	Ertrag	Aufwand	Ertrag
910.4001.10	Vermögenssteuern natürliche Personen Vorjahre		170'414.50		217'000.00		121'840.80
910.4002.00	Quellensteuern		398'286.05		650'000.00		546'129.70
910.4008.00	Kopfsteuern		61'740.00		58'000.00		57'330.00
910.4009.00	Nachsteuern Natürliche Personen		9'509.35				
910.4010.00	Gewinnsteuern juristische Personen Rechnungsjahr		223'737.80		200'000.00		195'404.95
910.4010.10	Gewinnsteuern juristische Personen Vorjahre		49'078.30		30'000.00		28'012.25
910.4011.00	Kapitalsteuern juristische Personen Rechnungsjahr		3'023.10				3'157.90
910.4011.10	Kapitalsteuern juristische Personen Vorjahre		128.95				772.70
910.4033.00	Hundesteuern		9'015.50		7'500.00		8'080.00
910.4601.00	Anteil am Ertrag kantonalen Steuern		18'000.00		21'800.00		24'900.00
930	Finanz- und Lastenausgleich	995'796.00	491'590.00	1'007'200.00	425'000.00	942'047.00	483'635.00
	Netto Aufwand		504'206.00		582'200.00		458'412.00
930.3622.70	Beitrag in Ressourcenausgleich	989'527.00		1'000'000.00		935'778.00	
930.3622.72	Beitrag in Ausgleich Zentrumsleistungen	6'269.00		7'200.00		6'269.00	
930.4621.30	Beitrag aus Landschaftslastenausgleich		293'791.00		235'000.00		286'688.00
930.4621.50	Beitrag aus Globalbilanzausgleich		197'799.00		190'000.00		196'947.00
950	Ertragsanteile, übrige, ohne Zweckbindung		1'142'201.30		654'000.00		895'695.35
	Netto Ertrag	1'142'201.30		654'000.00		895'695.35	
950.4601.01	Anteil an Grundstücksgewinnsteuer		1'106'982.90		600'000.00		885'739.15
950.4601.02	Anteil an Erbschafts- und Schenkungssteuern		26'329.50		50'000.00		8'444.00
950.4601.30	Anteil Wirtschafts- und Getränkeverkaufstaxen		8'888.90		4'000.00		1'512.20
961	Zinsen	110'370.34	110'749.80	36'300.00	29'800.00	111'385.73	117'833.26
	Netto Aufwand				6'500.00		
	Netto Ertrag		379.46			6'447.53	
961.3130.00	Post- und Bankspesen	3'294.19		2'800.00		2'000.33	
961.3400.00	Ausgleichs- und Vergütungszinsen Steuern	-131.50		8'500.00		2'209.05	
961.3401.00	Verzinsung Finanzverbindlichkeiten	21'917.00		25'000.00		21'885.70	
961.3510.00	Einlage EK Tourismus: Zinsen aus Forderung Kaufvertrag Bellevue	85'290.65				85'290.65	
961.4400.00	Zinsen flüssige Mittel		289.00		300.00		-269.94
961.4401.00	Zinsen Forderungen und Kontokorrente		3'320.15		6'500.00		1'812.55
961.4401.10	Zinsen aus Forderung Kaufvertrag Bellevue		85'290.65				85'290.65
961.4451.00	Erträge aus Beteiligungen VV ohne öffentliche Unternehmungen				1'000.00		
961.4940.00	Interne Verrechnung von Zinsen		21'850.00		22'000.00		31'000.00
963	Liegenschaften des Finanzvermögens	117'831.15	117'831.15	117'100.00	117'100.00	117'606.50	117'606.50

8.1 Erfolgsrechnung nach Funktion

Druckdatum:

30.03.2023

Konto	Erfolgsrechnung HRM2 Funktionale Gliederung ER HRM2	Rechnung 2022		Budget 2022		Rechnung 2021	
		Aufwand	Ertrag	Aufwand	Ertrag	Aufwand	Ertrag
963.3101.00	Tourismusgebäude: Betriebs- und Sicherheitseinrichtung	2'306.95		2'500.00		2'937.00	
963.3120.00	Tourismusgebäude: Energie, Wasser, Abwasser	13'011.55		15'000.00		10'570.55	
963.3130.00	Dienstleistungen Dritter, Reinigung extern			2'000.00			
963.3134.00	Tourismusgebäude: Versicherungsprämien	2'500.00		2'500.00		2'500.00	
963.3144.00	Tourismusgebäude: Baulicher Unterhalt	24'233.15		8'000.00		29'042.15	
963.3199.00	Übriger Betriebsaufwand			500.00			
963.3510.00	Einlage EK Tourismusgebäude	10'000.00		10'000.00		10'000.00	
963.3510.10	Einlage EK Tourismus: Infra. und Betrieb touristischer Anlagen	59'779.50		70'600.00		56'556.80	
963.3910.00	Interne Verrechnung Verwaltungspersonal STWEG Admin.	3'000.00		3'000.00		3'000.00	
963.3940.00	Tourismusgebäude: Interne Verrechnung von Zinsen	3'000.00		3'000.00		3'000.00	
963.4260.10	Tourismusgebäude: Rückerstattung Dritter		10'731.15		10'000.00		10'506.50
963.4430.00	Tourismusgebäude: Mieterträge		107'100.00		107'100.00		107'100.00
969	Finanzvermögen, Übriges	30'064.40	45'585.25			38'835.15	15'149.20
	Netto Aufwand						23'685.95
	Netto Ertrag	15'520.85					
969.3440.00	Wertberichtigungen Wertschriften FV	22'924.40				10'800.00	
969.3650.00	Wertberichtigungen Beteiligungen VV	7'140.00				28'035.15	
969.4440.00	Marktwertanpassungen Wertschriften FV						15'149.20
969.4442.00	Marktwertanpassungen Beteiligungen VV		45'585.25				
995	Neutrale Aufwendungen und Erträge						1'018.10
	Netto Ertrag					1'018.10	
995.4863.01	Rückvergütungen Prämienüberschüsse						1'018.10

8.2 Erfolgsrechnung nach Artengliederung

Druckdatum:

30.03.2023

Konto	Erfolgsrechnung HRM2 Artengliederung ER HRM2	Rechnung 2022		Budget 2022		Rechnung 2021	
		Aufwand	Ertrag	Aufwand	Ertrag	Aufwand	Ertrag
	Total	11'586'138.00	12'177'192.58	10'445'075.00	10'289'800.00	10'185'976.83	10'432'556.93
	Netto Aufwand				155'275.00		
	Netto Ertrag	591'054.58				246'580.10	
3	Aufwand	11'586'138.00		10'445'075.00		10'185'976.83	
	Netto Aufwand		11'586'138.00		10'445'075.00		10'185'976.83
30	Personalaufwand	3'416'271.90		3'531'215.00		3'277'117.90	
300	Behörden und Kommissionen	131'756.00		132'100.00		124'163.50	
301	Löhne des Verwaltungs- und Betriebspersonals	1'386'917.05		1'517'500.00		1'385'101.30	
302	Löhne der Lehrpersonen	1'268'266.40		1'239'565.00		1'199'627.75	
304	Zulagen	7'200.00		7'200.00		6'480.00	
305	Arbeitgeberbeiträge	560'136.60		589'700.00		536'160.65	
306	Arbeitgeberleistungen	35'667.50				3'003.60	
309	Übriger Personalaufwand	26'328.35		45'150.00		22'581.10	
31	Sach- und übriger Betriebsaufwand	2'264'625.85		2'221'350.00		2'061'208.57	
310	Material- und Warenaufwand	251'133.72		244'300.00		177'954.63	
311	Nicht aktivierbare Anlagen	185'084.91		221'150.00		155'062.86	
312	Ver- und Entsorgung	150'123.25		183'100.00		167'874.40	
313	Dienstleistungen und Honorare	888'106.59		906'700.00		896'459.88	
314	Baulicher und betrieblicher Unterhalt	522'474.82		387'900.00		430'649.50	
315	Unterhalt Mobilien und immaterielle Anlagen	137'205.60		137'200.00		108'067.84	
316	Mieten, Leasing, Pachten, Benützungsgebühren	19'159.80		23'050.00		25'886.25	
317	Spesenentschädigungen	40'085.80		46'750.00		38'551.05	
318	Wertberichtigung auf Forderungen	12'456.86		10'500.00		14'299.26	
319	Verschiedener Betriebsaufwand	58'794.50		60'700.00		46'402.90	
33	Abschreibungen Verwaltungsvermögen	1'297'049.95		1'220'450.00		572'270.45	
330	Sachanlagen VV	1'297'049.95		1'220'450.00		572'270.45	
34	Finanzaufwand	48'027.85		36'500.00		37'305.65	
340	Zinsaufwand	21'785.50		33'500.00		24'094.75	
344	Wertberichtigung Anlagen FV	22'924.40				10'800.00	
349	Verschiedener Finanzaufwand	3'317.95		3'000.00		2'410.90	
35	Einlagen in Fonds und Spezialfinanzierungen	155'070.15		80'600.00		151'847.45	
351	Einlagen in Fonds und Spezialfinanzierungen im Eigenkapital	155'070.15		80'600.00		151'847.45	
36	Transferaufwand	3'275'801.80		2'987'260.00		3'485'170.96	
361	Entschädigungen an öffentliche Gemeinwesen	113'644.15		155'100.00		138'286.30	

8.2 Erfolgsrechnung nach Artengliederung

Druckdatum: 30.03.2023

Konto	Erfolgsrechnung HRM2 Artengliederung ER HRM2	Rechnung 2022		Budget 2022		Rechnung 2021	
		Aufwand	Ertrag	Aufwand	Ertrag	Aufwand	Ertrag
362	Finanz- und Lastenausgleich	995'796.00		1'007'200.00		942'047.00	
363	Beiträge an öffentliche Gemeinwesen und Dritte	2'159'221.65		1'824'960.00		1'876'803.51	
364	Wertberichtigungen Darlehen VV					499'999.00	
365	Wertberichtigungen Beteiligungen VV	7'140.00				28'035.15	
38	Ausserordentlicher Aufwand	745'740.50				224'355.85	
383	Zusätzliche Abschreibungen	745'740.50				224'355.85	
39	Interne Verrechnungen	383'550.00		367'700.00		376'700.00	
391	Dienstleistungen	337'200.00		321'200.00		321'200.00	
393	Betriebs- und Verwaltungskosten	17'000.00		17'000.00		17'000.00	
394	Kalk. Zinsen aus Finanzaufwand	29'350.00		29'500.00		38'500.00	
4	Ertrag		12'177'192.58		10'289'800.00		10'432'556.93
	Netto Ertrag	12'177'192.58		10'289'800.00		10'432'556.93	
40	Fiskalertrag		7'184'893.85		6'097'500.00		6'320'063.75
400	Direkte Steuern natürliche Personen		6'899'910.20		5'860'000.00		6'084'635.95
401	Direkte Steuern juristische Personen		275'968.15		230'000.00		227'347.80
403	Besitz- und Aufwandsteuern		9'015.50		7'500.00		8'080.00
42	Entgelte		887'132.93		881'450.00		960'989.38
420	Ersatzabgaben		40'400.00		38'000.00		35'200.00
421	Gebühren für Amtshandlungen		95'378.05		88'500.00		117'854.55
424	Benützungsgebühren und Dienstleistungen		407'637.73		410'500.00		411'938.23
426	Rückerstattungen		339'385.15		342'950.00		393'762.00
427	Bussen		2'325.00				
429	Übrige Entgelte		2'007.00		1'500.00		2'234.60
44	Finanzertrag		285'921.55		151'900.00		245'382.76
440	Zinsertrag		88'899.80		6'800.00		86'833.26
443	Liegenschaftenertrag FV		107'100.00		107'100.00		107'100.00
444	Wertberichtigungen Anlagen FV		45'585.25				15'149.20
445	Finanzertrag aus Darlehen und Beteiligungen des VV				1'000.00		
446	Finanzertrag von öffentlichen Unternehmungen		19'586.50		12'600.00		12'240.30
447	Liegenschaftenertrag VV		24'750.00		24'400.00		24'060.00
45	Entnahmen aus Fonds und Spezialfinanzierungen		376'608.25		312'650.00		307'703.99
451	Entnahmen aus Fonds und Spezialfinanzierungen im Eigenkapital		376'608.25		312'650.00		307'703.99
46	Transferertrag		2'741'808.80		2'165'200.00		2'202'521.75

8.2 Erfolgsrechnung nach Artengliederung

Druckdatum:

30.03.2023

Konto	Erfolgsrechnung HRM2 Artengliederung ER HRM2	Rechnung 2022		Budget 2022		Rechnung 2021	
		Aufwand	Ertrag	Aufwand	Ertrag	Aufwand	Ertrag
460	Ertragsanteile von Dritten		1'160'201.30		675'800.00		920'595.35
461	Entschädigungen von öffentlichen Gemeinwesen		558'620.80		494'400.00		251'469.60
462	Finanz- und Lastenausgleich		491'590.00		425'000.00		483'635.00
463	Beiträge von öffentlichen Gemeinwesen und Dritten		531'396.70		570'000.00		546'821.80
48	Ausserordentlicher Ertrag		313'400.00		313'400.00		15'318.10
486	Ausserordentliche Transfererträge						1'018.10
489	Entnahmen aus dem Eigenkapital		313'400.00		313'400.00		14'300.00
49	Interne Verrechnungen		387'427.20		367'700.00		380'577.20
491	Dienstleistungen		337'200.00		321'200.00		321'200.00
492	Pacht, Mieten, Benützungskosten		3'877.20				3'877.20
493	Betriebs- und Verwaltungskosten		17'000.00		17'000.00		17'000.00
494	Kalk. Zinsen und Finanzaufwand		29'350.00		29'500.00		38'500.00

8.3 Investitionsrechnung nach Funktion

Druckdatum:

30.03.2023

Konto	Investitionsrechnung HRM2 Funktionale Gliederung IR HRM2	Rechnung 2022		Budget 2022		Rechnung 2021	
		Ausgaben	Einnahmen	Ausgaben	Einnahmen	Ausgaben	Einnahmen
	Total	4'549'943.73	422'608.45	4'521'800.00	772'500.00	2'237'914.25	133'343.50
	Netto Ausgaben		4'127'335.28		3'749'300.00		2'104'570.75
029	Verwaltungsliegenschaften, Übriges	324.15				22'539.50	
	Netto Ausgaben		324.15				22'539.50
029.5040.50	Sanierung Kellergeschoss Dorfschulhaus	324.15				22'539.50	
150	Feuerwehr	40'903.90		380'000.00	160'000.00	75'000.00	
	Netto Ausgaben		40'903.90		220'000.00		75'000.00
150.5040.00	Ausbau Feuerwehrlokal	2'261.65		280'000.00			
150.5060.30	Beschaffung Personentransportfahrzeug; Kreditvorlage (21. Oktober 2021)	38'642.25		100'000.00			
150.5060.40	Beschaffung mobiler Lüfter auf Anhänger					75'000.00	
150.6310.00	Kantonsbeitrag				20'000.00		
150.6350.00	Beiträge Dritter				140'000.00		
217	Schulliegenschaften	3'005'990.73	21'540.00	2'500'000.00		1'975'076.70	
	Netto Ausgaben		2'984'450.73		2'500'000.00		1'975'076.70
217.5040.70	Sanierung Bodenschulhaus	2'896'423.33		2'500'000.00		1'975'076.70	
	Umenabstimmung: 27. September 2020						
217.5060.00	IT-Infrastruktur Schule; kant. Digitalisierungsstrategie	109'567.40					
217.6310.10	Förderbeitrag Sanierungsmassnahmen im Energiebereich, Bodenschulhaus		21'540.00				
615	Gemeindestrassen	575'657.00		574'000.00		42'613.00	
	Netto Ausgaben		575'657.00		574'000.00		42'613.00
615.5010.60	Planungskredit Sanierung Bahnhofstrasse Andermatt					6'778.70	
615.5010.70	Sanierung Bahnhofstrasse; Kreditvorlage Urne 28.11.2021	435'935.05		424'000.00		10'552.50	
615.5060.00	LED Tafel Süd	139'721.95		150'000.00			
615.5060.30	Kauf Elektro-Transportfahrzeug					25'281.80	
710	Wasserversorgung	346'897.55	-81'925.45	708'800.00	460'000.00	37'808.80	93'412.50
	Netto Ausgaben		428'823.00		248'800.00		
	Netto Einnahmen					55'603.70	
710.5030.09	Sanierung Brunnstube Nass-Kehle	11'395.55					
710.5030.11	Sanierungsarbeiten WV Andermatt	164'528.50		74'500.00		9'525.00	
710.5030.23	Ausbau WP, Fernsteuerung Andermatt-Hospental	69'680.20				19'213.50	
710.5030.31	Ausbau WP, Entwässerung March (Schutzzone)	30'971.70		551'800.00		1'985.35	
710.5030.60	Sanierung Pumpwerk March	67'388.80		82'500.00			
710.5100.10	Sanierung Brunnstube Gigen unteres Gefälle	2'932.80				7'084.95	
710.6350.00	Beiträge ASA an Projekt Wasserversorgung		-246'221.35				
710.6350.01	Kostenmitbeteiligung Dritte an Projekt WV		6'917.00				
710.6350.02	Kostenmitbet. Groberschliessung March (Schutzzone)				260'000.00		

8.3 Investitionsrechnung nach Funktion

Druckdatum: 30.03.2023

Konto	Investitionsrechnung HRM2 Funktionale Gliederung IR HRM2	Rechnung 2022		Budget 2022		Rechnung 2021	
		Ausgaben	Einnahmen	Ausgaben	Einnahmen	Ausgaben	Einnahmen
710.6370.00	Zuschlagsbeiträge/Anschlussgebühren		157'378.90		200'000.00		93'412.50
730	Abfallwirtschaft	875.00		35'000.00		13'431.30	
	Netto Ausgaben		875.00		35'000.00		13'431.30
730.5040.00	Ersatz Kehrichthäuschen	875.00		35'000.00		13'431.30	
790	Raumordnung	579'295.40	482'993.90	324'000.00	152'500.00	71'444.95	39'931.00
	Netto Ausgaben		96'301.50		171'500.00		31'513.95
790.5090.11	Nutzungskonzept Oberalp	724.70		30'000.00			
790.5090.20	Teilrevision der Nutzungsplanung 2016+	1'925.25		30'000.00		24'301.45	
790.5090.30	Raum- Nutzungs- und Quartiergestaltungsplanung Wyden und Mitte	576'645.45		224'000.00		47'143.50	
790.5090.60	Nutzungsplanung QGP Golf			40'000.00			
790.6310.00	Kantonsbeiträge und Dritte		482'993.90		152'500.00		39'931.00

8.4 Bilanz detailliert

Druckdatum: 30.03.2023

Konto	Bilanz HRM2 Bilanzgliederung HRM2	Bestand per 01.01.2022	Veränderungen		Bestand per 31.12.2022
			Zuwachs	Abgang	
1	Aktiven	15'657'274.10	41'894'471.68	41'840'021.42	15'711'724.36
10	Finanzvermögen	5'943'569.30	30'435'533.55	32'661'452.27	3'717'650.58
100	Flüssige Mittel und kurzfristige Geldanlagen	2'656'466.00	17'973'931.60	20'406'440.31	223'957.29
1000	Kasse	1'181.15	2'587.10	3'175.40	592.85
1000.01	Kasse	1'181.15	2'587.10	3'175.40	592.85
1001	Post	657'703.16	12'647'397.73	13'180'638.29	124'462.60
1001.01	Postcheckkonto	657'703.16	12'647'397.73	13'180'638.29	124'462.60
1002	Bank	1'997'581.69	5'323'946.77	7'222'626.62	98'901.84
1002.01	Kontokorrent UKB	1'327'539.55	4'823'938.97	6'057'455.07	94'023.45
1002.03	Kontokorrent Raiffeisen	170'042.14	500'007.80	665'171.55	4'878.39
1002.04	Sparkonto Raiffeisen	500'000.00		500'000.00	0.00
101	Forderungen	1'611'629.35	12'377'163.75	12'132'233.81	1'856'559.29
1011	Kontokorrente mit Dritten	793'489.30	1'859'888.60	1'915'835.68	737'542.22
1011.01	Kontokorrent Kanton	1'169'288.07	962'087.71	1'171'406.92	959'968.86
1011.10	Kontokorrent Finanzdirektion Uri	-375'798.77	897'800.89	744'428.76	-222'426.64
1012	Steuerforderungen	-50'000.00			-50'000.00
1012.10	Delkredere auf Steuerforderungen	-50'000.00			-50'000.00
1015	Interne Kontokorrente	872'076.14	10'470'965.10	10'174'362.93	1'168'678.31
1015.01	Akontozahlungen Steuern	0.00	7'243'337.42	7'243'337.42	0.00
1015.21	Sammelkonto Gebühren	824'294.95	1'678'792.10	1'373'333.26	1'129'753.79
1015.31	Sammelkonto Tourismusreglement	47'781.19	1'548'835.58	1'557'692.25	38'924.52
1019	Übrige Forderungen	-3'936.09	46'310.05	42'035.20	338.76
1019.10	Verrechnungssteuern	0.00	151.40	151.40	0.00
1019.20	Vorsteuern Wasserversorgung	97.05	15'481.00	15'239.40	338.65
1019.25	Vorsteuern IR Wasser	-4'033.14	30'677.65	26'644.40	0.11
104	Aktive Rechnungsabgrenzungen	99'853.75	84'438.20	99'853.75	84'438.20
1049	Übrige aktive Rechnungsabgrenzungen Erfolgsrechnung	99'853.75	84'438.20	99'853.75	84'438.20
1049.01	Transitorische Aktiven	99'853.75	84'438.20	99'853.75	84'438.20

8.4 Bilanz detailliert

Druckdatum: 30.03.2023

Konto	Bilanz HRM2 Bilanzgliederung HRM2	Bestand per 01.01.2022	Veränderungen		Bestand per 31.12.2022
			Zuwachs	Abgang	
107	Langfristige Finanzanlagen	47'314.40		22'924.40	24'390.00
1070	Aktien und Anteilsscheine	47'313.40		22'924.40	24'389.00
1070.01	Aktien Dätwyler Holding AG	41'406.00		22'454.00	18'952.00
1070.02	Aktien Dampfbahn Furka-Bergstrecke AG	1.00			1.00
1070.03	Aktien Orascom Development AG	1'506.40		470.40	1'036.00
1070.04	Anteilschein Raiffeisenbank Urner Oberland	200.00			200.00
1070.05	Namenaktien basis 57 nachhaltige Wassernutzung AG	4'200.00			4'200.00
1072	Langfristige Forderungen	1.00			1.00
1072.98	Forderung Kaufvertrag Restkaufpreis Bellevue Kaufvertrag Grundstück L253.1202	5'686'046.00			5'686'046.00
1072.99	Wertberichtigung Forderung Kaufvertrag Restkaufpreis Bellevue Kaufvertrag Grundstück L253.1202	-5'686'045.00			-5'686'045.00
108	Sachanlagen FV	1'528'305.80			1'528'305.80
1080	Grundstücke FV	28'305.80			28'305.80
1080.01	Landfläche bei der ARA, Andermatt	28'305.80			28'305.80
1084	Gebäude FV	1'500'000.00			1'500'000.00
1084.00	Tourismusbüro-Gebäude (ab 2014)	1'500'000.00			1'500'000.00
14	Verwaltungsvermögen	9'713'704.80	11'458'938.13	9'178'569.15	11'994'073.78
140	Sachanlagen VV	8'989'450.95	10'834'057.48	8'568'591.25	11'254'917.18
1401	Strassen / Verkehrswege	3'324'788.62	453'266.25	881'724.50	2'896'330.37
1401.00	Strassen und Plätze	1'285'758.25	453'266.25	739'024.50	1'000'000.00
1401.01	Anschluss Süd	840'000.02		58'800.00	781'200.02
1401.02	Ersatz 'Gemeindebuggel'	1.00			1.00
1401.04	Ersatzneubau Bahnhofbrücke	877'229.35		61'400.00	815'829.35
1401.05	Personenunterführung Bhf MGB	321'800.00		22'500.00	299'300.00
1403	Übrige Tiefbauten	1'838'574.69	1'272'256.72	217'800.00	2'893'031.41
1403.00	Lawinenverbauungen	1.00			1.00
1403.01	Wasserleitungen	339'757.65		23'800.00	315'957.65
1403.02	Wasserreservoir	1.00			1.00
1403.03	Pumpstation Marcht	1.00	67'388.80	4'700.00	62'689.80
1403.04	Planung Wasserreservoir Wyler	1.00			1.00
1403.05	Neubau Wasserversorgung Andermatt	865'527.84	1'190'539.57	143'900.00	1'912'167.41
1403.06	Sanierung Trinkwasserleitung Missionsweg	135'262.30		9'500.00	125'762.30

8.4 Bilanz detailliert

Druckdatum: 30.03.2023

Konto	Bilanz HRM2 Bilanzgliederung HRM2	Bestand per 01.01.2022	Veränderungen		Bestand per 31.12.2022
			Zuwachs	Abgang	
1403.11	Wasserversorgung Nasse Kehle	32'736.85	11'395.55	3'100.00	41'032.40
1403.12	Planung Erweiterung Wasserversorgung	1.00			1.00
1403.14	Sanierung Brunnstube Gigen unteres Gefälle	93'084.95	2'932.80	6'700.00	89'317.75
1403.30	Sanierung WV Mariahilfgasse	55'153.00		3'900.00	51'253.00
1403.31	Gesamtprojekt Turmmatt-Ost	1.00			1.00
1403.32	Infrastrukturersch. Rüti-Unterer Wylar	1.00			1.00
1403.33	Verbindungsleitung Unterer-Oberer Wylar	1.00			1.00
1403.34	Groberschl. Trinkwasservers. Bellevue	317'044.10		22'200.00	294'844.10
1404	Hochbauten	788'371.82	5'140'496.28	592'800.00	5'336'068.10
1404.01	Sanierung und Ausbau Bodenschulhaus	1.00	5'137'910.48	513'800.00	4'624'111.48
1404.02	Dorfschulhaus, Sanitäre Anlagen, Verwaltung	39'002.65		3'900.00	35'102.65
1404.03	Bodenschulhaus, Werkhof, Sport-/ZS-Anlage, Anschluss Wärmeverbund	49'814.65		5'000.00	44'814.65
1404.04	Feuerwehrlokal	1.00	2'261.65	200.00	2'062.65
1404.05	Zivilschutz-Sanititätsposten	1.00			1.00
1404.06	WC-Anlagen Postgebäude	1.00			1.00
1404.07	Gemeinde- u. Dorfschulhaus, Gebäudehülle	234'463.55		23'400.00	211'063.55
1404.08	Dorfschulhaus, Sanitäre Anlagen, Schule	43'011.30		4'300.00	38'711.30
1404.09	Dorfschulhaus, Sanierung Schulzimmer u. Treppenanlagen	117'793.95		11'800.00	105'993.95
1404.10	Sanierung Jugendlokal	20'352.70		2'000.00	18'352.70
1404.11	Sanierung Abwartwohnung	20'754.55		2'100.00	18'654.55
1404.12	Schliessanlage Liegenschaften	121'434.97		12'100.00	109'334.97
1404.13	Sanierung Kellergeschoss Dorfschulhaus	141'739.50	324.15	14'200.00	127'863.65
1406	Mobilien VV	71'302.65	250'164.35	230'621.95	90'845.05
1406.01	Mobilien	1.00			1.00
1406.02	Feuerwehrgeräte und Anhänger	37'501.00		18'800.00	18'701.00
1406.03	Gemeindefahrzeug	12'682.80		6'300.00	6'382.80
1406.04	Kehrlichhäuschen	6'732.30	875.00	3'800.00	3'807.30
1406.05	Tanklöschfahrzeug	1.00			1.00
1406.06	Reinigungsfahrzeug / Bucher	1.00			1.00
1406.07	Kommunalfahrzeug / Holder	1.00			1.00
1406.08	FW-Personentransport-Fahrzeug	1.00			1.00
1406.09	FW-Strassenrettungs-Fahrzeug	1.00			1.00
1406.10	Transportfahrzeug Wasserversorgung	1.00			1.00
1406.11	Infra-Elemente Eisfeld	1.00			1.00
1406.12	Sanierung Pausenplatz Dorfschule	14'375.55		7'200.00	7'175.55
1406.13	Touristische Signalisation LED	1.00	139'721.95	139'721.95	1.00
1406.14	Erlebnisraum Schöllenen	1.00			1.00
1406.15	Touristische Erschliessung Wanderwege Gütsch (Pauschale)	1.00			1.00
1406.16	IT-Infrastruktur Schule; kant. Digitalisierungsstrategie	0.00	109'567.40	54'800.00	54'767.40

8.4 Bilanz detailliert

Druckdatum: 30.03.2023

Konto	Bilanz HRM2 Bilanzgliederung HRM2	Bestand per 01.01.2022	Veränderungen		Bestand per 31.12.2022
			Zuwachs	Abgang	
1407	Anlagen im Bau VV	2'966'413.17	3'717'873.88	6'645'644.80	38'642.25
1407.00	Wasserversorgungsanlagen im Bau	686'054.82	346'873.25	1'032'928.07	0.00
1407.06	Sanierung und Ausbau Bodenschulhaus	2'263'027.15	2'896'423.33	5'159'450.48	0.00
1407.07	Sanierung Bahnhofstrasse	17'331.20	435'935.05	453'266.25	0.00
1407.08	Beschaffung Personentransportfahrzeug FW	0.00	38'642.25		38'642.25
142	Immaterielle Anlagen	23'551.50	579'295.40	602'837.90	9.00
1429	Übrige immaterielle Anlagen	23'551.50	579'295.40	602'837.90	9.00
1429.01	Revision der Ortsplanung	1.00			1.00
1429.02	Teilzonenplan Rüti	1.00			1.00
1429.03	Teilzonenplan Andermatt-West	1.00			1.00
1429.04	Gesamtrevision Ortsplanung Andermatt	1.00			1.00
1429.05	Teilzonenplan Oberalp	1.00	724.70	724.70	1.00
1429.06	Teilrevision Nutzungsplanung 2016+	1.00	1'925.25	1'925.25	1.00
1429.10	Nutzungs- und Quartiergestaltungsplanung Wyden und Mitte	23'543.50	576'645.45	600'187.95	1.00
1429.11	Planung Tourismusresort Andermatt	1.00			1.00
1429.12	Planung Wärmeverbund	1.00			1.00
144	Darlehen	1.00			1.00
1444	Darlehen an öffentliche Unternehmungen	1.00			1.00
1444.04	Rückzahlbares Darlehen an SGZ	2'000'000.00			2'000'000.00
1444.05	Wertberichtigung Darlehen an SGZ	-1'999'999.00			-1'999'999.00
145	Beteiligungen, Grundkapitalien	700'701.35	45'585.25	7'140.00	739'146.60
1452	Beteiligungen an Gemeinden und Gemeindezweckverbänden	533'000.00			533'000.00
1452.01	Aktien Abwasser Uri AG	533'000.00			533'000.00
1455	Beteiligungen an privaten Unternehmungen	167'701.35	45'585.25	7'140.00	206'146.60
1455.00	AUT Andermatt-Ursertal GmbH, Gründungskapital	15'000.00			15'000.00
1455.01	Aktien Matterhorn Gotthard Verkehrs AG	42'887.60	10'536.40		53'424.00
1455.05	Aktien Netzgesellschaft Andermatt AG	35'700.00		7'140.00	28'560.00
1455.06	Aktien Andermatt-Sedrun Sport AG	64'113.75	35'048.85		99'162.60
1455.09	Aktien Grimselbahn AG	10'000.00			10'000.00
2	Passiven	15'657'274.10	14'964'263.49	14'909'813.23	15'711'724.36
20	Fremdkapital	6'702'022.44	13'807'282.91	13'973'224.88	6'536'080.47

8.4 Bilanz detailliert

Druckdatum: 30.03.2023

Konto	Bilanz HRM2 Bilanzgliederung HRM2	Bestand per 01.01.2022	Veränderungen		Bestand per 31.12.2022
			Zuwachs	Abgang	
200	Laufende Verbindlichkeiten	1'198'047.04	13'217'982.01	13'539'890.63	876'138.42
2000	Laufende Verbindlichkeiten aus Lieferungen und Leistungen von Dritten	1'163'709.58	10'605'768.48	10'892'775.83	876'702.23
2000.02	Kreditoren Sammelkonto	1'160'631.58	8'128'973.38	8'413'063.13	876'541.83
2000.95	Durchlaufkonto Quellensteuer Arbeitnehmer	2'242.75	3'532.80	5'704.90	70.65
2000.99	Durchlaufkonto	835.25	2'473'262.30	2'474'007.80	89.75
2001	Kontokorrente mit Dritten	34'337.36	2'505'300.68	2'540'201.95	-563.91
2001.03	Kontokorrent AUT GmbH	45'087.75	1'515'066.83	1'540'061.50	20'093.08
2001.10	Kontokorrent Mehrwertsteuer	-5'892.04	26'950.60	42'886.00	-21'827.44
2001.50	Ausgleichskasse	0.00	413'260.10	413'260.10	0.00
2001.51	Unfallversicherung	-3'567.85	46'802.90	43'235.05	0.00
2001.52	Pensionskasse Uri	0.00	467'441.35	466'270.90	1'170.45
2001.53	Krankentaggeldversicherung	-1'290.50	35'778.90	34'488.40	0.00
2002	Steuern	0.10	10'550.40	10'550.40	0.10
2002.10	Umsatzsteuer MWST Wasserversorgung	0.10	8'181.40	8'181.40	0.10
2002.20	Umsatzsteuer MWST Strassenunterhalt, Parkplätze	0.00	2'369.00	2'369.00	0.00
2005	Interne Kontokorrente		96'362.45	96'362.45	
2005.91	Gegenverrechnungen Gemeinde Steuern	0.00	96'362.45	96'362.45	0.00
204	Passive Rechnungsabgrenzung	433'334.25	254'844.90	433'334.25	254'844.90
2049	Übrige passive Rechnungsabgrenzungen Erfolgsrechnung	433'334.25	254'844.90	433'334.25	254'844.90
2049.01	Transitorische Passiven	433'334.25	254'844.90	433'334.25	254'844.90
205	Kurzfristige Rückstellungen		24'856.00		24'856.00
2051	Kurzfristige Rückstellungen für andere Ansprüche des Personals		24'856.00		24'856.00
2051.00	Rückstellung Überbrückungsrenten	0.00	24'856.00		24'856.00
206	Langfristige Finanzverbindlichkeiten	4'500'000.00			4'500'000.00
2064	Darlehen	4'500'000.00			4'500'000.00
2064.03	UKB 4288, FV	3'000'000.00			3'000'000.00
2064.06	Raiffeisen UO, FV	1'500'000.00			1'500'000.00
208	Langfristige Rückstellungen	375'000.00	308'000.00		683'000.00

8.4 Bilanz detailliert

Druckdatum: 30.03.2023

Konto	Bilanz HRM2 Bilanzgliederung HRM2	Bestand per 01.01.2022	Veränderungen		Bestand per 31.12.2022
			Zuwachs	Abgang	
2080	Langfristige Rückstellungen	350'000.00			350'000.00
2080.02	Soziale Sicherheit, Rückstellungen Jugendschutz	150'000.00			150'000.00
2080.03	Soziale Sicherheit, Rückstellungen Sozialdienste, übriges	200'000.00			200'000.00
2085	Rückstellungen aus übriger betrieblicher Tätigkeit	25'000.00	308'000.00		333'000.00
2085.00	Rückstellung für Pflegerestkosten	25'000.00			25'000.00
2085.01	Rückstellung Sanierung Fundamente Lawinenverbauung Gurschen	0.00	108'000.00		108'000.00
2085.02	Rückstellung Altlastensanierung Schiessanlage Brunnen	0.00	200'000.00		200'000.00
209	Verbindlichkeiten gegenüber Spezialfinanzierungen und Fonds im Fremdkapital	195'641.15	1'600.00		197'241.15
2090	Verbindlichkeiten gegenüber Spezialfinanzierungen im FK	195'641.15	1'600.00		197'241.15
2090.00	Ersatzabgaben für Schutzraumbauten	195'641.15			195'641.15
2090.10	Altlastensanierung Schiessanlage Brunnen; gem. Vereinbarung Dritter	0.00	1'600.00		1'600.00
29	Eigenkapital	8'955'251.66	1'156'980.58	936'588.35	9'175'643.89
290	Spezialfinanzierungen im EK	2'171'710.45	312'449.05	376'608.25	2'107'551.25
2900	Spezialfinanzierungen im EK	2'171'710.45	312'449.05	376'608.25	2'107'551.25
2900.10	Tourismus: Tourismusgebäude, Übernahme 2014	160'000.00	10'000.00		170'000.00
2900.11	Tourismus: Infra. und Betrieb touristischer Anlagen	71'330.78	59'779.50	65'458.40	65'651.88
2900.12	Tourismus: Zinsen aus Forderung Kaufvertrag Bellevue	291'162.65	85'290.65	110'000.00	266'453.30
2900.20	Spezialfinanzierung Wasserversorgung	1'631'195.12	157'378.90	201'149.85	1'587'424.17
2900.40	Unterhalt Ersatzaufforstung Dürstelenbach	18'021.90			18'021.90
291	Fonds im EK	116'973.50	6'896.85		123'870.35
2910	Fonds im Eigenkapital	116'973.50	6'896.85		123'870.35
2910.00	Ersatzabgaben für Parkplätze	116'973.50	6'896.85		123'870.35
293	Vorfinanzierungen	4'390'610.00		313'400.00	4'077'210.00
2930	Vorfinanzierungen	4'390'610.00		313'400.00	4'077'210.00
2930.02	Vorfinanzierung Abschreibungen: Bahnhofbrücke	190'610.00		13'400.00	177'210.00
2930.04	Vorfinanzierung Abschreibungen: Sanierung/Werterhaltung Werkleitungen Bodenschulhaus	700'000.00		70'000.00	630'000.00
2930.06	Vorfinanzierung Abschreibungen: Sanierung/Werterhaltung Bodenschulhaus	2'300'000.00		230'000.00	2'070'000.00
2930.07	Vorfinanzierung Abschreibungen: Verbindungsstrasse, Boden- Gotthardstrasse	800'000.00			800'000.00
2930.08	Vorfinanzierung Abschreibungen: Feuerwehrlokal	400'000.00			400'000.00

8.4 Bilanz detailliert

Druckdatum: 30.03.2023

Konto	Bilanz HRM2 Bilanzgliederung HRM2	Bestand per 01.01.2022	Veränderungen		Bestand per 31.12.2022
			Zuwachs	Abgang	
299	Bilanzüberschuss/-fehlbetrag	2'275'957.71	837'634.68	246'580.10	2'867'012.29
2990	Jahresergebnis	246'580.10	591'054.58	246'580.10	591'054.58
2990.00	Jahresergebnis	246'580.10	591'054.58	246'580.10	591'054.58
2999	Kumulierte Ergebnisse der Vorjahre	2'029'377.61	246'580.10		2'275'957.71
2999.00	Kumulierte Ergebnisse Vorjahre	2'029'377.61	246'580.10		2'275'957.71

